Firmato digitalmente da
Firmato digitalmente da
MASSI
MASSIMO
ROSSI
CN = ROSSI
MASSIMO
C = IT

MARCO BIFFONI
Via Pusiano 9 · 347 339 66 23
marco.biffoni@uniroma1.it · marcobiffoni@omceopec.it

Formativo e Professionale formulato ai sensi degli Art. 6 e 8 DPR 484/1997 e degli Art. 46 e 47 DPR 445/2000 e s.m.i.
(Dichiarazione Sostitutiva di Certificazione Dichiarazione Sostitutiva di Atto di Notorietà)

Il sottoscritto Marco Biffoni, nato a Roma il 18/10/1962, residente a Roma in via Pusiano 9 00199, consapevole delle responsabilità penali a cui puo' andare incontro in caso di dichiarazioni non veritiere, ai sensi e per gli effetti dell'art. 76 DPR 445/00 e s.m.i. e delle leggi speciali sulla decadenza dei benefici eventualmente conseguenti sotto la propria responsabilità

DICHIARA

I SEGUENTI STATI, FATTI E QUALITÀ PERSONALI

ISTRUZIONE

ANNO SCOLASTICO 1980-1981
DIPLOMA DI MATURITA', LICEO CLASSICO TORQUATO TASSO DI ROMA

DATA 18-07-1987
LAUREA IN MEDICINA E CHIRURGIA, UNIVERSITÀ LA SAPIENZA DI ROMA
Votazione di 110/110 e lode

DATA 15-12-1988
ISCRIZIONE ORDINE DEI MEDICI DI ROMA,
N°39030

DATA 15-12-1992
SPECIALIZZAZIONE IN CHIRURGIA GENERALE, UNIVERSITÀ LA SAPIENZA DI ROMA
Votazione di 70/70 e lode

DAL 29-12-1992 AL 18-01-1993 HA SVOLTO UN PERIODO DI FORMAZIONE PROFESSIONALE PRESSO IL JEFFERSON MEDICAL COLLEGE DELLA THOMAS JEFFERSON UNIVERSITY OF PHILADELPHIA (USA).

ATTUALE POSIZIONE RICOPERTA

RICERCATORE CONFERMATO FACOLTÀ DI MEDICINA ODONTOIATRIA "SAPIENZA" UNIVERSITÀ DI ROMA & DIRIGENTE MEDICO PRESSO IL D.A.I. DI CHIURURGIA GENERALE CHIRURGIA PLASTICA ED ORTOPEDIA DELL'AZIENDA OSPEDALIERA UNIVERSITARIA POLICLINICO UMBERTO I DI ROMA
Esercita funzioni di formazione teorica e pratica in piena autonomia nei confronti di studenti delle Facoltà di Medicina e Chirurgica, delle Scienze infermieristiche e della Scuola di Specializzazione in Chirurgia Generale in particolare dei numerosi medici in formazione assegnatigli in qualità di tutor, che ha accompagnato nel loro percorso facendogli eseguire in qualità di primo operatore interventi di piccola, media ed alta chirurgia.

ESPERIENZA LAVORATIVA

DAL 01-09-1990 Funzionario tecnico presso la Cattedra di VIII Patologia Speciale Chirurgica della Facoltà di Medicina e Chirurgia dell' Università "La Sapienza" di Roma,

inquadramento didattico e di ricerca nel settore scientifico disciplinare F08A (Chirurgia Generale) transitando, senza interruzione della continuità del rapporto di lavoro, dal 01/03/2002, in quanto vincitore di specifico Concorso Pubblico, nel ruolo docente di Ricercatore Confermato presso la I Facoltà di Medicina e Chirurgia dell'Università di Roma (ora Facoltà di Medicina ed Odontoiatria) "La Sapienza" SSD MED18 (Chirurgia Generale) afferente al Dipartimento di Scienze Chirurgiche.
Dal 01/01/1991 a tutt'oggi attribuzione delle funzioni assistenziali in qualità di Dirigente Medico equiparato al SSN nell'ambito della Chirurgia Generale presso l'Istituto di III Clinica Chirurgia e, quindi in seguito alle diverse successive modificazioni organizzative aziendali, del Dipartimento di III Clinica Chirurgia, del D.A.I. di Chirurgia Generale e Day Surgery ed, infine, del D.A.I. di Chirurgia Generale, Chirurgia Plastica ed Ortopedia dell'Azienda Ospedaliero Universitaria Policlinico Umberto I di Roma.
Nel corso del lungo periodo professionale ha realizzato in qualità di primo operatore oltre 1000 interventi di media e alta chirurgia conseguendo una piena autonomia funzionale nell'ambito della chirurgia endocrina, gastrica, colica, delle vie biliari, del distretto cervicale. Fino al 2010 ha partecipato con turnazione, anche in qualità di responsabile della guardia, alle attività di Chirurgia d'Urgenza che venivano garantite in ambito aziendale con il contributo dei Dipartimenti di elezione. Negli ultimi anni ha visto focalizzare la propria attività chirurgica nel trattamento della patologia neoplastica maligna della tiroide particolarmente verso una chirurgia di peculiare complessità tecnica quale quella rappresentata dai tumori localmente avanzati, dalle recidive locali e linfonodali estese, dai carcinomi indifferenziati della tiroide.
Svolge il ruolo di Tutor di Specializzandi in Chirurgia Generale aiutandoli nel corso di interventi da loro condotti come operatore di piccola, media ed alta chirurgia.

INCARICHI

DALL'ANNO ACCADEMICO 2019-20 (DURATA MANDATO TRIENNALE)
VICEDIRETTORE ELETTO, DELLA SCUOLA DI SPECIALIZZAZIONE IN CHIRURGIA GENERALE DELL'UNIVERSITÀ "LA SAPIENZA" DI ROMA
Contribuisce alla gestione della Scuola di Specializzazione con compiti organizzativi, di coordinamento e di controllo della attività formative.

DALL'ANNO ACCADEMICO 2014-2015 ALL'ANNO ACCEDEMICO 2018-2019
MEMBRO DEL COMITATO ORDINATORE, DELLA SCUOLA DI SPECIALIZZAZIONE IN CHIRURGIA GENERALE DELL'UNIVERSITÀ "LA SAPIENZA" DI ROMA
Ha svolto compiti organizzativi e di adeguamento alle successive modifiche normative che hanno condotto all'accreditamento definitivo della Scuola di Specializzazione in Chirurgia Generale.

DAL 2013 – AL 2019
MEMBRO DEL SENATO ACCADEMICO IN QUALITÀ DI RAPPRESENTANTE DEI RICERCATORI, UNIVERSITÀ "LA SAPIENZA" DI ROMA
Ha partecipato all'attività dell'organo di indirizzo, di programmazione, di coordinamento e di verifica delle attività didattiche e di ricerca dell'Università, concorrendo all'amministrazione generale dell'Ateneo e alla nomina dei membri del Consiglio di amministrazione

DAL 2007 – AL 2013
MEMBRO DEL CONSIGLIO DI AMMINISTRAZIONE IN QUALITÀ DI RAPPRESENTANTE DEI RICERCATORI, UNIVERSITÀ "LA SAPIENZA" DI ROMA
Ha partecipato all'attività dell'organo di programmazione finanziaria e di programmazione del personale, che ha funzioni di indirizzo strategico e di controllo delle attività relative alla gestione amministrativa, finanziaria, patrimoniale dell'Università e di vigilanza sulla loro

sostenibilità finanziaria. Ha fatto parte per gran parte del mandato della Commissione ad hoc per l'elaborazione del Bilancio Universitario.

DAL 01/08/1988 – AL 31/08/1990
UFFICIALE MEDICO DELL'ESERCITO ITALIANO, PRESSO LA SCUOLA UFFICIALI CARABINIERI DI ROMA
Nel corso dell'incarico ha svolto funzioni di ufficiale addetto al Servizio Sanitario, per alcuni periodi in qualità di responsabile sia per il personale militare che civile della Scuola Ufficiali Carabinieri che per alcuni Comandi presso i quali si è trovato ad operare (VIII Battaglione Carabinieri, Reggimento Corazzieri)

ATTIVITÀ DIDATTICA

ATTUALMENTE
SVOLGE INSEGNAMENTI DI

- CHIRURGIA D'URGENZA nel corso integrato di INFERMIERISTICA IN AREA CRITICA E NELL'EMERGENZA nel Corso di laurea N Sapienza Università di Roma
- CHIRURGIA GENERALE nel corso integrato MEDICINA INTERNA E CHIRURGIA GENERALE III del Corso di Laurea in Medicina e chirurgia 'A' Sapienza Università di Roma
- CHIRURGIA ONCOLOGICA nel corso integrato di MEDICINA INTERNA E CHIRURGIA GENERALE I del Corso di Laurea in Medicina e chirurgia 'C' Sapienza Università di Roma
- CHIRURGIA nel corso integrato di METODOLOGIA MEDICO SCIENTIFICA INTEGRATA del Corso di Laurea in Medicina e chirurgia 'B' Sapienza Università di Roma
- Dall'AA 2020/2021 fa parte del Collegio Docenti Dottorato di Ricerca in NETWORK ONCOLOGY AND PRECISION MEDICINE Sapienza Università di Roma
- Svolge il ruolo di Docente e di Tutor pratico nella Scuola di Specializzazione in Chirurgia Generale di Sapienza Universitò di Roma Facoltà di Medicina ed Odontoiatria e Farmacia e Medicina.

È stato relatore di più di 50 tesi di Laurea in Medicina e Chirurgia ed in Infermieristica nonché di numerose tesi di Specializzazione in Chirurgia Generale.

IN PASSATO
HA SVOLTO INSEGNAMENTI DI

- Chirurgia Miniinvasiva nel Corso integrato di Medicina Clinica e Farmacologia nel Corso di Laurea per le Professioni Sanitarie "Infermieristica" dell'Università di Roma "La Sapienza", sede di Latina per l'anno accademico 2001-2002.
- Endocrinochirurgia nel Corso integrato di Medicina Clinica e Farmacologia nel Corso di Laurea per le Professioni Sanitarie "Infermieristica" dell'Università di Roma "La Sapienza", sede di Latina per l'anno accademico 2002-2003.
- Istologia ed Embriologia del corso integrato di Anatomia Istologia e Fisiologia del Corso di Laurea per le Professioni Sanitarie "Infermieristica" dell'Università di Roma "La Sapienza", sede di Bracciano per gli anni accademici 2002-2003; 2004-2005; 2006-2007.
- Chirurgia Toracica, nel corso integrato di Patologia Integrata Medico Chirurgica I (IV anno, I semestre) presso il Corso di Laurea Specialistica in Medicina e Chirurgia "B" della I Facoltà di Medicina e Chirurgia dell'Università di Roma "La Sapienza" per gli anni accademici 2002-2003; 2004-2005; 2006-2007;2007-2008; 2008-2009; 2009-2010.

- Chirurgia Generale nel Corso Integrato di Medicina clinica e Farmacologia, Corso di Laurea per le Professioni Sanitarie “Infermieristica” dell'Università di Roma "La Sapienza", sede di Bracciano per gli anni accademici 2007-2008; 2008-2009; 2009-2010.
- Fisiopatologia Chirurgica Scuola di Specializzazione in Chirurgia Generale III, Tecniche Operatorie nella Chirurgia del Fegato, Vie Biliari, Pancreas e Milza Scuola di Specializzazione in Chirurgia dell’Apparato Digerente ed Endoscopia Digestiva, Chirurgia Sperimentale Scuola di Specializzazione in Chirurgia Vascolare I, Chirurgia Oncologica Scuola di Specializzazione in Radioterapia per gli anni accademici 2001-2002; 2002-2003; 2004-2005; 2006-2007;2007-2008; 2008-2009.
- ENDOCRINOLOGIA ed ENDOCRINOCHIRURGIA nel corso integrato di INFERMIERISTICA CLINICA IN AREA SPECIALISTICA nel Corso di laurea N Sapienza Università di Roma. A.a 2013-2014 2018-2019
- CHIRURGIA D’URGENZA nel corso integrato di INFERMIERISTICA IN AREA CRITICA E NELL'EMERGENZA nel Corso di laurea N Sapienza Università di Roma 2016-2017 2018-2019

ATTIVITÀ SCIENTIFICA

PARTECIPAZIONE PROGRAMMI DI RICERCA/PROGETTI DI ATENEO UNIVERSITA DEGLI STUDI DI ROMA “LA SAPIENZA”

2014 Programma di Ricerca: Exploiting glycosylation for the design of anti-tumor vaccines Responsabile Scientifico del programma di Ricerca: NUTI Marianna

2013 Programma di Ricerca: Diagnostic and prognostic role of microRNAs in Papillary Thyroid Carcinoma Responsabile Scientifico del programma di Ricerca: DURANTE Cosimo

2013 Programma di Ricerca: ChemiDocTM MP System - Gene expression profile of epigenetic regulators in medullary thyroid carcinomas and its effect on miRNAs expression: toward the identification of novel prognostic biomarkers and therapeutic targets Responsabile Scientifico del programma di Ricerca: FILETTI Sebastiano

2012 Titolo del Programma di Ricerca: Thyroid cancer stem cells: looking for new targets Responsabile Scientifico del programma di Ricerca: DURANTE Cosimo

2011 Programma di Ricerca: Identification of new genes involved in the development of wild-type RET familial medullary thyroid carcinoma Responsabile Scientifico del programma di Ricerca: DURANTE Cosimo

2010 Programma di Ricerca: Longitudinal study on new vertebral fractures incidence and other non classical features in patients with asymptomatic primary hyperparathyroidism Responsabile Scientifico del programma di Ricerca: MINISOLA Salvatore

COMPETENZE

- Ha conseguito un’ampia esperienza chirurgica estesa nei diversi ambiti che gli conferiscono una piena autonomia nell’esecuzione di un’ampia gamma di interventi di alta chirurgia in elezione ed in urgenza. In particolare ha eseguito in qualità di primo operatore oltre un migliaio di tiroidectomie totali con o senza linfectomia
- Ha ottima conoscenza dei sistemi informatici di raccolta ed elaborazione dati nonché pratica nel disegno e nello svolgimento di progetti di ricerca.
- Buona conoscenza della lingua inglese scritta e parlata.

centrale o laterocervicale, resezioni coliche per cancro sia con tecnica tradizionale che laparoscopica, gastrectomie con tecnica open, surrenalectomie con tecnica open e laparoscopica.

- Presenta particolare attitudine alla formazione pratica di studenti e specializzandi avendo partecipato come tutor ad alcune centinaia interventi di piccola, media ed alta chirurgia in cui questi erano primo operatore.

PUBBLICAZIONI SCIENTIFICHE:

Da banca dati Scopus 85 lavori totali (h-index 18, citazioni 899)

Su Scopus: 22 Pubblicazioni ultimi 5 anni

Grani, G., Cera, G., Conzo, G., Del Gatto, V., Di Gioia, C.R.T., Maranghi, M., Lucia, P., Cantisani, V., Metere, A., Melcarne, R., Borcea, M.C., Scorziello, C., Menditto, R., Summa, M., Biffoni, M., Durante, C., Giacomelli, L.
Preoperative ultrasonography in the evaluation of suspected familial non-medullary thyroid cancer: Are we able to predict multifocality and extrathyroidal extension?
(2021) Journal of Clinical Medicine, 10 (22), art. no. 5277, .
https://www.scopus.com/inward/record.uri?eid=2-s2.0-85118937088&doi=10.3390%2fjcm10225277&partnerID=40&md5=374cceeebbf3ddc10a459b2cbe4a367e

DOI: 10.3390/jcm10225277

Bellini, M.I., Biffoni, M., Patrone, R., Borcea, M.C., Costanzo, M.L., Garritano, T., Melcarne, R., Menditto, R., Metere, A., Scorziello, C., Summa, M., Ventrone, L., D'andrea, V., Giacomelli, L.
Poorly differentiated thyroid carcinoma: Single centre experience and review of the literature
(2021) Journal of Clinical Medicine, 10 (22), art. no. 5258, .
https://www.scopus.com/inward/record.uri?eid=2-s2.0-85118839032&doi=10.3390%2fjcm10225258&partnerID=40&md5=ca745339a74fc4c5dffb73bfb15e46a3

DOI: 10.3390/jcm10225258

Fresilli, D., David, E., Pacini, P., Del Gaudio, G., Dolcetti, V., Lucarelli, G.T., Di Leo, N., Bellini, M.I., D'andrea, V., Sorrenti, S., Mascagni, D., Biffoni, M., Durante, C., Grani, G., De Vincentis, G., Cantisani, V.
Thyroid nodule characterization: How to assess the malignancy risk. update of the literature
(2021) Diagnostics, 11 (8), art. no. 1374, .
https://www.scopus.com/inward/record.uri?eid=2-s2.0-85112671978&doi=10.3390%2fdiagnostics11081374&partnerID=40&md5=8baf5c3fd1136df549d94897bcb10a7e

DOI: 10.3390/diagnostics11081374

Grani, G., Lamartina, L., Alfò, M., Ramundo, V., Falcone, R., Giacomelli, L., Biffoni, M., Filetti, S., Durante, C.

Selective use of radioactive iodine therapy for papillary thyroid cancers with low or lower-intermediate recurrence risk
(2021) Journal of Clinical Endocrinology and Metabolism, 106 (4), pp. E1717-E17727.
https://www.scopus.com/inward/record.uri?eid=2-s2.0-85103606474&doi=10.1210%2fclinem%2fdgaa973&partnerID=40&md5=b85029163644974bf399c1c87be8f986

DOI: 10.1210/clinem/dgaa973

Ramundo, V., Di Gioia, C.R.T., Falcone, R., Lamartina, L., Biffoni, M., Giacomelli, L., Filetti, S., Durante, C., Grani, G.
Diagnostic Performance of Neck Ultrasonography in the Preoperative Evaluation for Extrathyroidal Extension of Suspicious Thyroid Nodules
(2020) World Journal of Surgery, 44 (8), pp. 2669-2674.
https://www.scopus.com/inward/record.uri?eid=2-s2.0-85081997978&doi=10.1007%2fs00268-020-05482-6&partnerID=40&md5=624db1bff44033d99c075e983b449d82

DOI: 10.1007/s00268-020-05482-6

Feola, T., Puliani, G., Sesti, F., Modica, R., Biffoni, M., Di Gioia, C., Carletti, R., Anastasi, E., Di Vito, V., Centello, R., Lenzi, A., Isidori, A.M., Faggiano, A., Giannetta, E.
Laryngeal Neuroendocrine Tumor With Elevated Serum Calcitonin: A Diagnostic and Therapeutic Challenge. Case Report and Review of Literature
(2020) Frontiers in Endocrinology, 11, art. no. 397, .
https://www.scopus.com/inward/record.uri?eid=2-s2.0-85088803888&doi=10.3389%2ffendo.2020.00397&partnerID=40&md5=e3b63a4ae7e2e96b59b44fdb7dec9ea0

DOI: 10.3389/fendo.2020.00397

Fresilli, D., Grani, G., De Pascali, M.L., Alagna, G., Tassone, E., Ramundo, V., Ascoli, V., Bosco, D., Biffoni, M., Bononi, M., D'Andrea, V., Frattaroli, F., Giacomelli, L., Solskaya, Y., Polti, G., Pacini, P., Guiban, O., Gallo Curcio, R., Caratozzolo, M., Cantisani, V.
Computer-aided diagnostic system for thyroid nodule sonographic evaluation outperforms the specificity of less experienced examiners
(2020) Journal of Ultrasound, 23 (2), pp. 169-174.
https://www.scopus.com/inward/record.uri?eid=2-s2.0-85082922019&doi=10.1007%2fs40477-020-00453-y&partnerID=40&md5=c1129c85a21dc4596822d6ce38dc092f

DOI: 10.1007/s40477-020-00453-y

Ramundo, V., Lamartina, L., Falcone, R., Ciotti, L., Lomonaco, C., Biffoni, M., Giacomelli, L., Maranghi, M., Durante, C., Grani, G.
Is thyroid nodule location associated with malignancy risk?
(2019) Ultrasonography, 38 (3), pp. 231-235.
https://www.scopus.com/inward/record.uri?eid=2-s2.0-85068503593&doi=10.14366%2fusg.18050&partnerID=40&md5=05a5e701d2b7206654ff8de6821dedca

DOI: 10.14366/usg.18050

Grani, G., Ramundo, V., Falcone, R., Lamartina, L., Montesano, T., Biffoni, M., Giacomelli, L., Sponziello, M., Verrienti, A., Schlumberger, M., Filetti, S., Durante, C.
Thyroid Cancer Patients with No Evidence of Disease: The Need for Repeat Neck Ultrasound
(2019) Journal of Clinical Endocrinology and Metabolism, 104 (11), pp. 4981-4989.

https://www.scopus.com/inward/record.uri?eid=2-s2.0-85072509758&doi=10.1210%2fjc.2019-00962&partnerID=40&md5=54493f16f162143db9f817e6db31ed2b

DOI: 10.1210/jc.2019-00962

D'Orazi, V., Sacconi, A., Trombetta, S., Karpathiotakis, M., Pichelli, D., Di Lorenzo, E., Ortensi, A., Urciuoli, P., Biffoni, M., Ortensi, A.
May predictors of difficulty in thyroid surgery increase the incidence of complications? Prospective study with the proposal of a preoperative score
(2019) BMC Surgery, 18, art. no. 116, .
https://www.scopus.com/inward/record.uri?eid=2-s2.0-85065882441&doi=10.1186%2fs12893-018-0447-7&partnerID=40&md5=d7bd577faca36d81a24e1a8063c702c0

DOI: 10.1186/s12893-018-0447-7

Biffoni, M., Urciuoli, P., Grimaldi, G., Eberspacher, C., Santoro, A., Pironi, D., Sorrenti, S.
Colovesical fistula complicating diverticular disease: Diagnosis and surgical management in elderly
(2019) Minerva Chirurgica, 74 (2), pp. 187-188.
https://www.scopus.com/inward/record.uri?eid=2-s2.0-85062431519&doi=10.23736%2fS0026-4733.18.07723-4&partnerID=40&md5=a20df81c12fad1590c096d3b59b96884

DOI: 10.23736/S0026-4733.18.07723-4

Lamartina, L., Montesano, T., Falcone, R., Biffoni, M., Grani, G., Maranghi, M., Ciotti, L., Giacomelli, L., Ramundo, V., Lomonaco, C., Di Gioia, C.R., Piernatale, L., Ronga, G., Durante, C.
Is it worth suppressing TSH in low- and intermediate-risk papillary thyroid cancer patients before the first disease assessment?
(2019) Endocrine Practice, 25 (2), pp. 165-169.
https://www.scopus.com/inward/record.uri?eid=2-s2.0-85062384169&doi=10.4158%2fEP-2018-0393&partnerID=40&md5=11eec2f611508827bc5df48d0232752c

DOI: 10.4158/EP-2018-0393

Grani, G., Lamartina, L., Ascoli, V., Bosco, D., Biffoni, M., Giacomelli, L., Maranghi, M., Falcone, R., Ramundo, V., Cantisani, V., Filetti, S., Durante, C.
Reducing the number of unnecessary thyroid biopsies while improving diagnostic accuracy: Toward the “Right” TIRADS
(2019) Journal of Clinical Endocrinology and Metabolism, 104 (1), pp. 95-102.
https://www.scopus.com/inward/record.uri?eid=2-s2.0-85060354285&doi=10.1210%2fjc.2018-01674&partnerID=40&md5=3bd8d5c9d638127f55cd05115fe7c5d5

DOI: 10.1210/jc.2018-01674

Argirò, R., Diacinti, D., Sacconi, B., Iannarelli, A., Diacinti, D., Cipriani, C., Pisani, D., Romagnoli, E., Biffoni, M., Di Gioia, C., Pepe, J., Bezzi, M., Letizia, C., Minisola, S., Catalano, C.
Diagnostic accuracy of 3T magnetic resonance imaging in the preoperative localisation of parathyroid adenomas: comparison with ultrasound and 99mTc-sestamibi scans
(2018) European Radiology, 28 (11), pp. 4900-4908.
https://www.scopus.com/inward/record.uri?eid=2-s2.0-85046530315&doi=10.1007%2fs00330-018-5437-8&partnerID=40&md5=062291ede9113bdca91f0bd4bbda1ffd

DOI: 10.1007/s00330-018-5437-8

Grani, G., Lamartina, L., Biffoni, M., Giacomelli, L., Maranghi, M., Falcone, R., Ramundo, V., Cantisani, V., Filetti, S., Durante, C.
Sonographically Estimated Risks of Malignancy for Thyroid Nodules Computed with Five Standard Classification Systems: Changes over Time and Their Relation to Malignancy
(2018) Thyroid, 28 (9), pp. 1190-1197.
https://www.scopus.com/inward/record.uri?eid=2-s2.0-85053426885&doi=10.1089%2fthy.2018.0178&partnerID=40&md5=f7d964fa001c175f4e75ff7ef5974f21

DOI: 10.1089/thy.2018.0178

Cerbelli, B., Pisano, A., Colafrancesco, S., Pignataro, M.G., Biffoni, M., Berni, S., De Luca, A., Riccieri, V., Priori, R., Valesini, G., d'Amati, G., Giordano, C.
Anti-aminoacyl-tRNA synthetase-related myositis and dermatomyositis: clues for differential diagnosis on muscle biopsy
(2018) Virchows Archiv, 472 (3), pp. 477-487.
https://www.scopus.com/inward/record.uri?eid=2-s2.0-85034252732&doi=10.1007%2fs00428-017-2269-x&partnerID=40&md5=64a9dbd942a04baa0bdccc271e96c725

DOI: 10.1007/s00428-017-2269-x

Falcone, R., Ramundo, V., Lamartina, L., Ascoli, V., Bosco, D., Di Gioia, C., Montesano, T., Biffoni, M., Bononi, M., Giacomelli, L., Minni, A., Segni, M., Maranghi, M., Cantisani, V., Durante, C., Grani, G.
Sonographic presentation of metastases to the thyroid gland: A case series
(2018) Journal of the Endocrine Society, 2 (8), pp. 855-859.
https://www.scopus.com/inward/record.uri?eid=2-s2.0-85060566406&doi=10.1210%2fjs.2018-00124&partnerID=40&md5=aa471cbeb150f7db44353039fa858e8e

DOI: 10.1210/js.2018-00124

Metere, A., De Giacomo, T., Vergine, M., Biffoni, M., Giacomelli, L.
Diagnosis and management of a mediastinal ectopic thyroid laying on the right bronchus: Case report and review of literature
(2018) BMC Surgery, 18, art. no. 19, .
https://www.scopus.com/inward/record.uri?eid=2-s2.0-85044953285&doi=10.1186%2fs12893-018-0354-y&partnerID=40&md5=98970590e4f4ae0a5851c0f804a01d6a

DOI: 10.1186/s12893-018-0354-y

Grani, G., Lamartina, L., Ascoli, V., Bosco, D., Nardi, F., D'Ambrosio, F., Rubini, A., Giacomelli, L., Biffoni, M., Filetti, S., Durante, C., Cantisani, V.
Ultrasonography scoring systems can rule out malignancy in cytologically indeterminate thyroid nodules
(2017) Endocrine, 57 (2), pp. 256-261.
https://www.scopus.com/inward/record.uri?eid=2-s2.0-84994121269&doi=10.1007%2fs12020-016-1148-6&partnerID=40&md5=f1ae69ec222e5096dfd2f755edb389a6

DOI: 10.1007/s12020-016-1148-6

Filetti, S., Ladenson, P.W., Biffoni, M., D'Ambrosio, M.G., Giacomelli, L., Lopatriello, S.
The true cost of thyroid surgery determined by a micro-costing approach
(2017) Endocrine, 55 (2), pp. 519-529.
https://www.scopus.com/inward/record.uri?eid=2-s2.0-84966699000&doi=10.1007%2fs12020-016-0980-z&partnerID=40&md5=94c0dc18f8bfde1770ee511c370f6887

DOI: 10.1007/s12020-016-0980-z

D'Andrea, V., Panarese, A., Tonda, M., Biffoni, M., Monti, M.
Cancer stem cells as functional biomarkers
(2017) Cancer Biomarkers, 20 (3), pp. 231-234.
https://www.scopus.com/inward/record.uri?eid=2-s2.0-85029645959&doi=10.3233%2fCBM-151176&partnerID=40&md5=afedee211adac2e37e061f3a9fc8e9a6

DOI: 10.3233/CBM-151176

Rosignolo, F., Sponziello, M., Giacomelli, L., Russo, D., Pecce, V., Biffoni, M., Bellantone, R., Lombardi, C.P., Lamartina, L., Grani, G., Durante, C., Filetti, S., Verrienti, A.
Identification of thyroid-associated Serum microRNA profiles and their potential use in thyroid cancer follow-up
(2017) Journal of the Endocrine Society, 1 (1), pp. 3-13.
https://www.scopus.com/inward/record.uri?eid=2-s2.0-85018465743&doi=10.1210%2fjs.2016-1032&partnerID=40&md5=520b3650e74beb35fc34b1017098c7e2

DOI: 10.1210/js.2016-1032

Pubblicazioni Anni Precedenti

Lamartina, L., Montesano, T., Trulli, F., Attard, M., Torlontano, M., Bruno, R., Meringolo, D., Monzani, F., Tumino, S., Ronga, G., Maranghi, M., Biffoni, M., Filetti, S., Durante, C.
Papillary thyroid carcinomas with biochemical incomplete or indeterminate responses to initial treatment: repeat stimulated thyroglobulin assay to identify disease-free patients
(2016) Endocrine, 54 (2), pp. 467-475.
https://www.scopus.com/inward/record.uri?eid=2-s2.0-84949750962&doi=10.1007%2fs12020-015-0823-3&partnerID=40&md5=74b76adf2de2c3a07dc043f6a3644caa

DOI: 10.1007/s12020-015-0823-3

Lamartina, L., Grani, G., Biffoni, M., Giacomelli, L., Costante, G., Lupo, S., Maranghi, M., Plasmati, K., Sponziello, M., Trulli, F., Verrienti, A., Filetti, S., Durante, C.
Risk stratification of neck lesions detected sonographically during the follow-up of differentiated thyroid cancer
(2016) Journal of Clinical Endocrinology and Metabolism, 101 (8), pp. 3036-3044.
https://www.scopus.com/inward/record.uri?eid=2-s2.0-84984677911&doi=10.1210%2fjc.2016-1440&partnerID=40&md5=8e4bf0b1fd6cf69a74803acb49fc3434

DOI: 10.1210/jc.2016-1440

Dima, M., Pecce, V., Biffoni, M., Di Gioia, C.R.T., Tallini, G., Biffoni, M., Rosignolo, F., Verrienti, A., Sponziello, M., Damante, G., Russo, D., Durante, C.
Molecular profiles of cancer stem-like cell populations in aggressive thyroid cancers
(2016) Endocrine, 53 (1), pp. 145-156.
https://www.scopus.com/inward/record.uri?eid=2-s2.0-84941662549&doi=10.1007%2fs12020-015-0739-y&partnerID=40&md5=9aa2fe57fcc442b02660e387b106ddec

DOI: 10.1007/s12020-015-0739-y

D'Agostino, M., Sponziello, M., Puppin, C., Celano, M., Maggisano, V., Baldan, F., Biffoni, M., Bulotta, S., Durante, C., Filetti, S., Damante, G., Russo, D.
Different expression of TSH receptor and NIS genes in thyroid cancer: Role of epigenetics
(2013) Journal of Molecular Endocrinology, 52 (2), pp. 121-131.
https://www.scopus.com/inward/record.uri?eid=2-s2.0-84893906283&doi=10.1530%2fJME-13-0160&partnerID=40&md5=d218efdce425b4dd972ceaf8b85553e6

DOI: 10.1530/JME-13-0160

Biffoni, M., Garritano, S., Scipioni, P., Colangelo, M., De Meo, D., Monti, M.
Management of acute clinical presentation of anaplastic thyroid cancer. A difficult choice
(2013) Annali Italiani di Chirurgia, 84 (2), pp. 187-191.
https://www.scopus.com/inward/record.uri?eid=2-s2.0-84887500192&partnerID=40&md5=afa7f210e8c380f9051871f9bcee0c74

Todaro, M., Turdo, A., Bartucci, M., Iovino, F., Dattilo, R., Biffoni, M., Stassi, G., Federici, G., De Maria, R., Zeuner, A.
Erythropoietin activates cell survival pathways in breast cancer stem-like cells to protect them from chemotherapy
(2013) Cancer Research, 73 (21), pp. 6393-6400.
https://www.scopus.com/inward/record.uri?eid=2-s2.0-84887148630&doi=10.1158%2f0008-5472.CAN-13-0248&partnerID=40&md5=8dde928d2d2656e0976a95d4a17ad7d7

DOI: 10.1158/0008-5472.CAN-13-0248

Pasta, V., Biffoni, M., Martino, G., Malavenda, M.S., Sottile, D., Marinaccio, L., Merola, R., Vergine, M., Bernieri, M.G., Monti, M., Redler, A.
Duodenal tumors: Four case reports
(2013) Giornale di Chirurgia, 34 (3), pp. 74-77.
https://www.scopus.com/inward/record.uri?eid=2-s2.0-84879752353&partnerID=40&md5=ba005735ac0946dfb4ece2ea069e3645

Segni, M., Di Nardo, R., Pucarelli, I., Biffoni, M.
Ectopic intrathyroidal thymus in children: A long-term follow-up study
(2011) Hormone Research in Paediatrics, 75 (4), pp. 258-263.
https://www.scopus.com/inward/record.uri?eid=2-s2.0-79953657127&doi=10.1159%2f000322441&partnerID=40&md5=d033f9adc83f1d95c5c7b5df230907c8

DOI: 10.1159/000322441

Pasta, V., Urciuoli, P., Macrina, N., Amabile, M.I., Chiarini, S., Maturo, A., Vergine, M., Santucci, E., Biffoni, M., Scipioni, P., Monti, M.
Advantages and limits of tumescent anesthesia in outpatient surgery [Vantaggi e limiti dell'anestesia per tumescenza in chirurgia ambulatoriale.]
(2009) Il Giornale di chirurgia, 30 (3), pp. 112-116.
https://www.scopus.com/inward/record.uri?eid=2-s2.0-67650446357&partnerID=40&md5=3cf01d9405879343a01da4b8fa20ac20

Biffoni, M., Scipioni, P., Macrina, N., Amabile, M.I., Garritano, S., Maturo, A., Monti, M.
Pilonidal sinus. Outpatient treatment with local anesthesia [Sinus pilonidalis. Trattamento ambulatoriale in anestesia locale.]
(2009) Il Giornale di chirurgia, 30 (4), pp. 173-176.

https://www.scopus.com/inward/record.uri?eid=2-s2.0-67649185244&partnerID=40&md5=86f70c6cf71a31f34281d5501391fe26

Pasta, V., D'Andrea, V., Amabile, M.I., Vergine, M., MacRina, N., Biffoni, M., Monti, M.
Outpatient experimental treatment for uncomplicated perianal fistulas
(2008) International Surgery, 93 (4), pp. 202-205.
https://www.scopus.com/inward/record.uri?eid=2-s2.0-70249093602&partnerID=40&md5=e35f98ed17738086e8a62dbfa8ca127a

Biffoni, M., Macrina, N., Napoli, A., Amabile, M.I., Cavallo Marincola, B., Anzidei, M., Catalano, C., Maturo, A., Pasta, V.
Mucinous gastric adenocarcinoma and duodenal somato-statinoma. Case report [Adenocarcinoma gastrico di tipo mucinoso associato a somatostatinoma duodenale. Case report.]
(2008) Il Giornale di chirurgia, 29 (8-9), pp. 339-342.
https://www.scopus.com/inward/record.uri?eid=2-s2.0-58149161587&partnerID=40&md5=2c6e5e1fd3d2bc0ceb3797a293a78324

Biffoni, M., Macrina, N., Amabile, M.I., Scipioni, P., Palmieri, A., Maturo, A., La Gumina, G., Petullà, M., Monti, M.
Diagnostic value of out-patient lymph node biopsy [La biopsia linfonodale in regime ambulatoriale nella diagnostica delle linfoadenopatie.]
(2008) Il Giornale di chirurgia, 29 (4), pp. 182-185.
https://www.scopus.com/inward/record.uri?eid=2-s2.0-49849105491&partnerID=40&md5=06f63183476d1115407b4a1ef3c0d41a

Marchesi, M., Biffoni, M., Trinchi, S., Turriziani, V., Campana, F.P.
Facial nerve function after parotidectomy for neoplasms with deep localization
(2006) Surgery Today, 36 (4), pp. 308-311.
https://www.scopus.com/inward/record.uri?eid=2-s2.0-33645290947&doi=10.1007%2fs00595-005-3146-9&partnerID=40&md5=f38e9bbae7a255aec024f9ea1d9abdcb

DOI: 10.1007/s00595-005-3146-9

Torcasio, A., Veneroso, S., Amabile, M.I., Biffoni, M., Martino, G., Monti, M., Tintisona, O., Pasta, V.
Cystic hygroma of the breast: A rare lesion
(2006) Tumori, 92 (4), pp. 347-350.
https://www.scopus.com/inward/record.uri?eid=2-s2.0-33749517379&doi=10.1177%2f030089160609200415&partnerID=40&md5=01a48917fc24e27f5179acda4b00ad06

DOI: 10.1177/030089160609200415

Marchesi, M., Biffoni, M., Trinchi, S., Turriziani, V., Fiengo, L., Campana, F.P.
Lymphectomy for well differentiated or "aggressive" thyroid malignancies. Indications, complications and results of our experience [La linfectomia per neoplasie maligne ben differenziate o "aggressive" della tiroide. Indicazioni, complicanze e risultati nella nostra esperienza.]
(2005) Chirurgia italiana, 57 (2), pp. 145-151.
https://www.scopus.com/inward/record.uri?eid=2-s2.0-22244442474&partnerID=40&md5=dfc1ed1e4211766d1c6d89f9f79689af

Marchesi, M., Biffoni, M., Biancari, F.
False-positive finding on 18F-FDG PET after chemotherapy for primary diffuse large B-cell lymphoma of the thyroid: A case report

(2004) Japanese Journal of Clinical Oncology, 34 (5), pp. 280-281.
https://www.scopus.com/inward/record.uri?eid=2-s2.0-3342994310&doi=10.1093%2fjjco%2fhyh065&partnerID=40&md5=29cd32a6fee95804e38e49b2f0c1efa9

DOI: 10.1093/jjco/hyh065

Marchesi, M., Biffoni, M., Turriziani, V., Trinchi, S., Campana, F.P.
Pancreaticojejunostomy by simple introduction after pancreaticoduodenectomy [Pancreatodigiunostomia per introduzione semplice dopo duodenocefalopancreatectomia.]
(2004) Chirurgia italiana, 56 (3), pp. 431-436.
https://www.scopus.com/inward/record.uri?eid=2-s2.0-4644275459&partnerID=40&md5=414588526ed6c091afa61b72986cb28f

Marchesi, M., Biffoni, M., Trinchi, S., Turriziani, V.
Synchronous colorectal and renal tumors: two case reports [Neoplasie colorettali e renali sincrone: descrizione di due casi clinici.]
(2004) Il Giornale di chirurgia, 25 (4), pp. 125-127.
https://www.scopus.com/inward/record.uri?eid=2-s2.0-4344715557&partnerID=40&md5=74fec278162b5ab49377b0ba35000b55

Marchesi, M., Biffoni, M., Biancari, F., Berni, A., Campana, F.P.
Predictors of outcome for patients with differentiated and aggressive thyroid carcinoma
(2003) European Journal of Surgery, Supplement, 168 (588), pp. 46-50.
https://www.scopus.com/inward/record.uri?eid=2-s2.0-0041663861&partnerID=40&md5=99f9c12d74327723e1dda7d072bdfb13

Marchesi, M., Biffoni, M., Cresti, R., Mulas, M.M., Turriziani, V., Berni, A., Campana, F.P.
Ultrasonic scalpel in thyroid surgery [Il dissettore ad ultrasuoni in chirurgia tiroidea.]
(2003) Chirurgia italiana, 55 (2), pp. 299-308.
https://www.scopus.com/inward/record.uri?eid=2-s2.0-0038618930&partnerID=40&md5=9bb0848752559ac551ea6ffc21291479

Marchesi, M., Biffoni, M., Faloci, C., Biancari, F., Campana, F.P.
High rate of recurrence after lobectomy for solitary thyroid nodule
(2002) European Journal of Surgery, 168 (7), pp. 397-400.
https://www.scopus.com/inward/record.uri?eid=2-s2.0-0036432719&doi=10.1080%2f110241502320789078&partnerID=40&md5=4f24781c43e9322a1dc5465b6f194be6

DOI: 10.1080/110241502320789078

Marchesi, M., Biffoni, M., Cresti, R., Mulas, M., Turriziani, V.
Surgical treatment of varicocele in day surgery [Il trattamento chirurgico del varicocele in day surgery.]
(2002) Il Giornale di chirurgia, 23 (3), pp. 110-112.
https://www.scopus.com/inward/record.uri?eid=2-s2.0-0036491081&partnerID=40&md5=b9794d2bceee04990faee99383e36471

Marchesi, M., Biffoni, M., Benedetti, R.N., Campana, F.P.
Incidental parathyroid adenomas with normocalcemia discovered during thyroid operations: Report of three cases
(2001) Surgery Today, 31 (11), pp. 996-998.
https://www.scopus.com/inward/record.uri?eid=2-s2.0-0035208271&doi=10.1007%2fs005950170009&partnerID=40&md5=a6591e1e2747fe5f8707c0be64a5cb32

DOI: 10.1007/s005950170009

Marchesi, M., Biffoni, M., Faloci, C., Cresti, R., Mariotti, F., Gandini, O.
Familial papillary carcinoma of the thyroid: Clinical and biogenetic determinations in 4 families [Il carcinoma papillifero della tiroide a carattere familiare: determinazioni biogenetiche e valutazioni cliniche su quattro gruppi familiari]
(2001) Annali Italiani di Chirurgia, 72 (3), pp. 267-272.
https://www.scopus.com/inward/record.uri?eid=2-s2.0-0035349588&partnerID=40&md5=880179bf2b4ca459927e44930ff938ef

Marchesi, M., Biffoni, M., Biancari, F., Faloci, C., Cresti, R., Mariotti, F., Nobili Benedetti, R., Campana, F.P.
Familial papillary carcinoma of the thyroid: A report of nine first-degree relatives of four families
(2000) European Journal of Surgical Oncology, 26 (8), pp. 789-791.
https://www.scopus.com/inward/record.uri?eid=2-s2.0-0034522764&doi=10.1053%2fejso.2000.1005&partnerID=40&md5=0431e1cd01db8069f25a1090728c1e30

DOI: 10.1053/ejso.2000.1005

Marchesi, M., Biffoni, M., Cresti, R., Mariotti, F., Mulas, M.
Monomorphic adenomas of the parotid gland: description of 3 clinical cases [Gli adenomi monomorfi della parotide: descrizione di tre casi clinici.]
(2000) Il Giornale di chirurgia, 21 (11-12), pp. 459-462.
https://www.scopus.com/inward/record.uri?eid=2-s2.0-0034329018&partnerID=40&md5=93ae10151775fccf2a62d9c8a38a31b8

Marchesi, M., Biffoni, M., Faloci, C., Nobili Benedetti, R., Notari, P., Mariotti, F., Cresti, R.
The inferior nonrecurrent laryngeal nerve: a report of 7 cases observed since 1987 [Il nervo laringeo inferiore non ricorrente: descrizione di 7 casi osservati dal 1987.]
(2000) Il Giornale di chirurgia, 21 (1-2), pp. 25-28.
https://www.scopus.com/inward/record.uri?eid=2-s2.0-0033655377&partnerID=40&md5=205db6d900a8504ecc9000ebb4659526

Scarpino, S., Stoppacciaro, A., Colarossi, C., Cancellario, F., Marzullo, A., Marchesi, M., Biffoni, M., Comoglio, P.M., Prat, M., Ruco, L.P.
Hepatocyte growth factor (HGF) stimulates tumour invasiveness in papillary carcinoma of the thyroid
(1999) Journal of Pathology, 189 (4), pp. 570-575.
https://www.scopus.com/inward/record.uri?eid=2-s2.0-0032740967&doi=10.1002%2f%28SICI%291096-9896%28199912%29189%3a4%3c570%3a%3aAID-PATH470%3e3.0.CO%3b2-3&partnerID=40&md5=661350dff7eaf63eaf47270f0ced16a7

DOI: 10.1002/(SICI)1096-9896(199912)189:4<570::AID-PATH470>3.0.CO;2-3

Marchesi, M., Biffoni, M., Jaus, M.O., Benedetti, R.N., Tromba, L., Berni, A., Campana, F.P.
Surgical treatment of paragangliomas of the carotid body and other rare localisations
(1999) Journal of Cardiovascular Surgery, 40 (5), pp. 691-694.
https://www.scopus.com/inward/record.uri?eid=2-s2.0-0032702068&partnerID=40&md5=495bceb47d34fb725b442d8b8007dddb

Tartaglia, F., Stocco, F., Mastropietro, T., Sgueglia, M., Marchesi, M., Biffoni, M., Nuccio, G., Bernardini, E., Campana, F.P.
One-day surgery in thyroid surgery. A feasibility study [One-day surgery in chirurgia tiroidea. Uno studio di fattibilita]
(1999) Chirurgia, 12 (4), pp. 263-266.
https://www.scopus.com/inward/record.uri?eid=2-s2.0-0032833248&partnerID=40&md5=72d2aa0604323f161cc4670ce555f7a4

Marchesi, M., Biffoni, M., Mastropietro, T., Benedetti, R.N.
Paraesophageal hernia with partial spleen dislocation [Ernia paraesofagea con parziale incarceramento splenico]
(1999) Chirurgia, 12 (3), pp. 215-216.
https://www.scopus.com/inward/record.uri?eid=2-s2.0-0032829918&partnerID=40&md5=318e69d206a582477c7ab1f123bb5770

Marchesi, M., Biffoni, M., Jaus, M.O., Nobili Benedetti, R., Tromba, L., Berni, A., Campana, F.P.
Paragangliomas of the carotid body and other rare localization
(1998) European Review for Medical and Pharmacological Sciences, 2 (2), pp. 61-64.
https://www.scopus.com/inward/record.uri?eid=2-s2.0-0032432456&partnerID=40&md5=c0129bcc19720846c3a83ba5757a4d6c

Marchesi, M., Biffoni, M., Tartaglia, F., Biancari, F., Campana, F.P.
Total versus Subtotal Thyroidectomy in the Management of Multinodular Goiter
(1998) International Surgery, 83 (3), pp. 202-204.
https://www.scopus.com/inward/record.uri?eid=2-s2.0-0032106634&partnerID=40&md5=be4489390c6c8891287c29693da73dd7

Marchesi, M., Biffoni, M., Biancari, F., Nobili-Benedetti, R., D'Andrea, V., De Antoni, E., Campana, F.P.
Insular carcinoma of the thyroid. A report of 8 cases.
(1998) Chirurgia italiana, 50 (5-6), pp. 73-75.
https://www.scopus.com/inward/record.uri?eid=2-s2.0-0032241553&partnerID=40&md5=0ec32424df72ecb1ce7a61ab1504d548

Marchesi, M., Biffoni, M., Nobili-Benedetti, R., Jaus, M.O., Tartaglia, F., De Antoni, E., De Antoni, E., D'Andrea, V., Biancari, F., Campana, F.P.
Surgical treatment of paragangliomas of the neck
(1997) International Surgery, 82 (4), pp. 394-397.
https://www.scopus.com/inward/record.uri?eid=2-s2.0-9844239381&partnerID=40&md5=c82c64fd6c8fcf1bd2a1d7048492e7b1

Marchesi, M., Biffoni, M., Mastropietro, T., Millarelli, M., Marzullo, A., Campana, F.P.
Riedel's thyroiditis: a case report and review of the literature [La tiroidite di Riedel: descrizione di un caso clinico e revisione della letteratura.]
(1997) Il Giornale di chirurgia, 18 (11-12), pp. 820-822.
https://www.scopus.com/inward/record.uri?eid=2-s2.0-0031266931&partnerID=40&md5=0e20a8e0e10c839fcc02d2d8beb2b744

Marchesi, M., Biffoni, M., Tartaglia, F., Nobili Benedetti, R., Nuccio, G., Jaus, M.O., Faloci, C., Mastropietro, T., Millarelli, M., Campana, F.P.
Paraganglioma in the case records of the III Surgical Clinical Institute [I paragangliomi nella casistica dell'istituto di III Clinica Chirurgica (1970-1995).]

(1997) Il Giornale di chirurgia, 18 (10), pp. 615-618.
https://www.scopus.com/inward/record.uri?eid=2-s2.0-0031241713&partnerID=40&md5=ca28ac658331ebd3ac7cf73583c9f470

Tartaglia, F., Stocco, F., Bernardin, E., Marchesi, M., Biffoni, M., Sgueglia, M., Muhaya, A., Grassi, G.
Surgical treatment of Basedow's disease: total thyroidectomy [Il trattamento chirurgico del morbo di Basedow: la tiroidectomia totale.]
(1997) Il Giornale di chirurgia, 18 (10), pp. 738-740.
https://www.scopus.com/inward/record.uri?eid=2-s2.0-0031241335&partnerID=40&md5=869f59f1c33109fffdd7edec28592ffd

Biffoni, M., Marchesi, M., Picchi, P., Nuccio, G., Faloci, C., Tartaglia, F., Mastropietro, T., Millarelli, M.
Submandibulectomy in the treatment of pathology of the submandibular gland: our experience 1970-1995 [La sottomandibulectomia nel trattamento delle patologie della ghiandola sottomandibolare: nostra esperienza 1970-1995.]
(1997) Il Giornale di chirurgia, 18 (10), pp. 477-480.
https://www.scopus.com/inward/record.uri?eid=2-s2.0-0031241241&partnerID=40&md5=d8e608cd35ee2e93e9f07d6e449def92

Marchesi, M., Lentini, A., Biffoni, M., Tartaglia, F., Nuccio, G., Stocco, F., Jaus, M.O., Campana, F.P.
Present indications and techniques of submaxillary gland resection [Indicazioni attuali e tecniche della sottomandibulectomia]
(1997) Chirurgia, 10 (2), pp. 151-155.
https://www.scopus.com/inward/record.uri?eid=2-s2.0-0030846402&partnerID=40&md5=4a5ba49381a3556de8f90faad5b54059

Tartaglia, F., Marzullo, A., Marcone, P., Stocco, F., Marchesi, M., Biffoni, M., Picchi, P., Lentini, A., Bernardini, E., Nuccio, G., Jaus, M., Sgueglia, M.
Small cell esophageal carcinoma: A case report [Il carcinoma a piccole cellule dell'esofago: Descrizione di un caso clinico]
(1997) Annali Italiani di Chirurgia, 68 (1), pp. 89-93.
https://www.scopus.com/inward/record.uri?eid=2-s2.0-0030631954&partnerID=40&md5=e4654eefaeea6d2c19a2479e9602c1f2

Campana, F.P., Marchesi, M., Biffoni, M., Tartaglia, F., Nuccio, G., Stocco, F., Jaus, M.O., Nobili Benedetti, R., Faloci, C., Mastropietro, T., Millarelli, M.
Total thyroidectomy technique: suggestions and proposals of surgical practice [Tecnica della tiroidectomia totale. Suggerimenti e proposte di pratica chirurgica.]
(1996) Annali italiani di chirurgia, 67 (5), pp. 627-635.
https://www.scopus.com/inward/record.uri?eid=2-s2.0-0030226870&partnerID=40&md5=71fa48f786972cd9d6021d5a659c310a

Marchesi, M., Biffoni, M., Tartaglia, F., Lentini, A., Nuccio, G., Stocco, F., Jaus, M., Tromba, L., Berni, A., Sgueglia, M.
Surgical treatment of differentiated thyroid carcinomas: results in 440 cases operated between 1970 and 1994 [Trattamento chirurgico dei carcinomi differenziati della tiroide: risultati su 440 casi operati dal 1970 al 1994.]
(1995) Annali italiani di chirurgia, 66 (6), pp. 825-829.
https://www.scopus.com/inward/record.uri?eid=2-s2.0-0029402075&partnerID=40&md5=f7cd3e7dbb432746e7bfbb9e854b88b2

Campana, F.P., Tartaglia, F., Marzullo, A., Napoleoni, A., Marchesi, M., Biffoni, M., Bernardini, E., Lentini, A., Stocco, F., Nuccio, G.
'Casually evidenced' thyroid cancers [I CARCINOMI INCIDENTALI DELLA TIROIDE]
(1994) Chirurgia, 7 (12), pp. 894-898.
https://www.scopus.com/inward/record.uri?eid=2-s2.0-0028610116&partnerID=40&md5=3c1d5757bf574714484276b64f40aa16

Marchesi, M., Biffoni, M., Lentini, A., Santangeli, S., Tartaglia, F., Jaus, M., Nuccio, G., Campana, F.P.
Surgical therapy of hyperthyroidism. Results and prospects [TERAPIA CHIRURGICA DEGLI IPERTIROIDISMI. RISULTATI E PROSPETTIVE]
(1994) Chirurgia, 7 (10), pp. 695-699.
https://www.scopus.com/inward/record.uri?eid=2-s2.0-0028007102&partnerID=40&md5=7d26442638195a6a08b60672b3f963a1

Tartaglia, F., Marchesi, M., Biffoni, M., Bernardini, E., Campana, C., Picchi, P., Stocco, F., Lentini, A., Nuccio, G., Campana, F.P.
Lateral cervical metastases from unknown primary [Le metastasi laterocervicali precessive.]
(1993) Annali italiani di chirurgia, 64 (5), pp. 481-488.
https://www.scopus.com/inward/record.uri?eid=2-s2.0-0027667351&partnerID=40&md5=36a4f066e902a368df8922c65db95ca3

Campana, F.P., Marchesi, M., Biffoni, M., Tartaglia, F., Picchi, P., Benedetti, R.N., Lentini, A., Stocco, F.
Intestinal derotation in pancreaticoduodenectomy [LA DEROTAZIONE INTESTINALE NELLA DUODENOCEFALOPANCREASECTOMIA]
(1993) Chirurgia, 6 (4), pp. 188-190.
https://www.scopus.com/inward/record.uri?eid=2-s2.0-0027289293&partnerID=40&md5=3911c51fa25248170825fdb2d73359bc

Campana, F.P., Tartaglia, F., Stio, F., Marchesi, M., Felici, A., Biffoni, M., Giacomelli, L., Stocco, F., Pulcini, A., Lentini, A., De Vita, M., Benedetti, R.N., Miglietta, A.M., Messinetti, S.
Treatment of hypocalcemia after total thyroidectomy for eumetabolic multinodular goiter [IL TRATTAMENTO DELL'IPOCALCEMIA DOPO TIROIDECTOMIA TOTALE PER GOZZO PLURINODULARE EUMETABOLICO]
(1993) Chirurgia, 6 (5), pp. 286-290.
https://www.scopus.com/inward/record.uri?eid=2-s2.0-0027244954&partnerID=40&md5=19144003bdebecd613819ea64130b08d

Marchesi, M., Biffoni, M., Tartaglia, F., Nobili-Benedetti, R., Picchi, P., Pugliese, F.R., Lentini, A., Stocco, F., Campana, F.P.
The Soupault-Bucaillle operation in the treatment of Billroth II gastric resection syndrome [L'intervento di Soupault e Bucaille nel trattamento della sindrome da gastroresezione sec. Billroth II.]
(1992) Il Giornale di chirurgia, 13 (4), pp. 174-176.
https://www.scopus.com/inward/record.uri?eid=2-s2.0-0026841492&partnerID=40&md5=c61c543fa878060626c66017f7bc8c1d

Campana, F.P., Marchesi, M., Tartaglia, F., Biffoni, M., Pugliese, F.R., Nobili-Benedetti, R., Orlando, M., Santangeli, E., Santangeli, S., Campana, C.
Total thyroidectomy for goiter [LA TIROIDECTOMIA TOTALE PER GOZZO]
(1992) Chirurgia, 5 (3), pp. 102-105.
https://www.scopus.com/inward/record.uri?eid=2-s2.0-0026561778&partnerID=40&md5=57db3a7b254ecc85da989b752c4f814b

Marchesi, M., Biffoni, M., Tartaglia, F., Nobili-Benedetti, R., Orlando, M., Lentini, A., Stocco, F., Campana, F.P.
Anastomosis or closure of the pancreatic stump after duodenopancreatectomy? [Anastomosi o chiusura del moncone pancreatico dopo duodenocefalopancreatectomia?]
(1991) Il Giornale di chirurgia, 12 (3), pp. 121-123.
https://www.scopus.com/inward/record.uri?eid=2-s2.0-0026131058&partnerID=40&md5=15a3b341bab379cb69c987f0eed277d4

Campana, F.P., Marchesi, M., Tartaglia, F., Biffoni, M., Pugliese, F.R., Picchi, P., Orlando, M., Nobili Benedetti, R.
Miles' procedure without peritoneal coverage, with immediate closure of the perineal floor by suturing the levator ani stumps [L'INTERVENTO DI MILES SENZA PERITONEIZZAZIONE, CON SUTURA DEL PIANO DEGLI ELEVATORI E CHIUSURA PER PRIMA DEL CAVO PERINEALE]
(1990) Chirurgia, 3 (5), pp. 250-253.
https://www.scopus.com/inward/record.uri?eid=2-s2.0-0025372369&partnerID=40&md5=472fbe9229cd55e208200ad5dddad83d

Campana, F.P., Marchesi, M., Tartaglia, F., Biffoni, M., Bellotti, C., Catania, A., Pellegrino, G., Picchi, P., Pugliese, F.R., Marchese, V., Nobili Benedetti, R., Orlando, M.
Indications to total gastrectomy and functional evaluation in reconstruction after gastrectomy for cancer [INDICAZIONI ALLA GASTRECTOMIA TOTALE E VALUTAZIONI FUNZIONALI DELLE METODICHE RICOSTRUTTIVE NEL TRATTAMENTO DEL CANCRO DELLO STOMACO]
(1989) Chirurgia Gastroenterologica, 23 (3), pp. 267-278.
https://www.scopus.com/inward/record.uri?eid=2-s2.0-0024835266&partnerID=40&md5=f9ac1560b8f7dd3a0657e0483c7d88c0

Paroli, M., Biffoni, M., Falaschi, P., Barnaba, V.
Effect of exogenous opioids on natural killer activity in vitro
(1989) Journal of Endocrinological Investigation, 12 (10 SUPPL. 4), pp. 61-66.
https://www.scopus.com/inward/record.uri?eid=2-s2.0-0024797736&partnerID=40&md5=c154e8950b6dd0feff762bd6f79fe772

Paroli, M., Balsano, C., Valesini, G., Biffoni, M., Perrone, A., Barnaba, V.
In vitro effect of alpha-interferon and thymomodulin on natural killer activity in patients with AIDS-related complex
(1988) Annali Italiani di Medicina Interna, 3 (1), pp. 39-42.
https://www.scopus.com/inward/record.uri?eid=2-s2.0-0024163991&partnerID=40&md5=b861809048ae29b19444cb30e1a6071a

Campana, F.P., Marchesi, M., Tartaglia, F., Marini, P., Picchi, P., Biffoni, M.
Carcinoma of the extrahepatic bile duct medium tract: Our experience on 7 cases
(1988) Giornale di Chirurgia, 9 (2), pp. 147-149.
https://www.scopus.com/inward/record.uri?eid=2-s2.0-0023960160&partnerID=40&md5=b9de39bc6333953eb55f7a2b39bb1565

Campana, F.P., Marchesi, M., Biffoni, M., Tartaglia, F., Picchi, P., Ortensi, A.
Bilateral subcostal incision in abdominal surgery
(1988) Chirurgia Gastroenterologica, 22 (2), pp. 255-260.

https://www.scopus.com/inward/record.uri?eid=2-s2.0-0023807123&partnerID=40&md5=9a300f7de5e39aebb98e930c2e52a8b1

Campana, F.P., Marchesi, M., Biffoni, M., Tartaglia, F., Curzi, S., Marchese, V., Picchi, P., Panzironi, G., Ortensi, A.
Soupault and Couinaud's cholangiojejunostomy. Indications and technique in palliative treatment of extrahepatic biliary tract cancer
(1988) Chirurgia Gastroenterologica, 22 (3), pp. 420-428.
https://www.scopus.com/inward/record.uri?eid=2-s2.0-0023684860&partnerID=40&md5=ca2fc19c3560a9852f58c06688c5d8d0

Pasta, V., Trinci, M., Nudo, R., Monti, M., Redler, A., Marchesi, M., Tartaglia, F., Biffoni, M., Marchese, V., Vergine, M.
Role of lymphoscintigraphy in the postoperative study of the patient operated on for cancer of the breast [Ruolo della linfoscintigrafia nello studio post-operatorio delle pazienti operate per carcinoma della mammella.]
(1987) Annali Italiani di Chirurgia, 59 (1-6), pp. 343-350.
https://www.scopus.com/inward/record.uri?eid=2-s2.0-0023498935&partnerID=40&md5=1836a80e675c0cb578d01e60bb221479

Campana, F.P., Marchesi, M., Mascagni, D., Tartaglia, F., Biffoni, M., Corbellini, L.
Indications, technics and results of lymphadenectomy in malignant tumors of the parotid and submandibular glands [Indicazioni, tecniche e risultati della linfectomia nei tumori maligni della parotide e della sottomandibolare.]
(1987) Annali Italiani di Chirurgia, 59 (1-6), pp. 45-56.
https://www.scopus.com/inward/record.uri?eid=2-s2.0-0023464434&partnerID=40&md5=cebc021c048e5922c8c8cb1155e26f4a

Campana, F.P., Marchesi, M., Tartaglia, F., Marini, P., Biffoni, M.
Surgical treatment of postgastrectomy syndrome [Il trattamento chirurgico della sindrome da gastroresezione.]
(1987) Minerva Chirurgica, 42 (21), pp. 1747-1750.
https://www.scopus.com/inward/record.uri?eid=2-s2.0-0023656852&partnerID=40&md5=305b27dd5255fc80a5006096313b226a

Campana, F.P., Marchesi, M., Pasta, V., Biffoni, M., Tartaglia, F., Redler, A., Messini, R.
Use of the staplers in duodenocephalopancreasectomy: a new technical approach
(1987) Chirurgia Gastroenterologica, 21 (4), pp. 533-539.
https://www.scopus.com/inward/record.uri?eid=2-s2.0-0023605353&partnerID=40&md5=9ea2af5d1df023b82571a10e7cd9ae5d

AFFILIAZIONI

Socio Senior della Società Italiana di Chirurgia
Membro dell' ITCO (Italian Thyroid Cancer Osservatory)

Il sottoscritto autorizza il trattamento dei dati personali ai sensi della normativa vigente, D. lgs 30/06/2003, n.196 "Codice in materia di protezione dei dati personali", GDPR 679/2016, D.lgs 10/08/2018, n. 101.

Roma, 17/04/2020

Firma: _____

Curriculum Vitae Europass

Informazioni personali

Nome e Cognome	**Marco Bononi**
Indirizzo	Dipartimento di Chirurgia "Pietro Valdoni", DAI di Chirurgia Generale, Chirurgia Plastica e Ortopedia , "Sapienza" Università degli Studi di Roma, Policlinico Umberto I, Viale del Policlinico 155, 00161 Roma
Telefono/mail	+390649972183; +360649979936 (martedì/mercoledì h.08.00/14.00)
	marco.bononi@uniroma1.it
Nazionalità	Italiana

Esperienza professionale

Date	**Dal 27.07.2022**
Lavoro o posizione ricoperti	**Tutor Coordinatore per l'Area Chirurgica nell'ambito del Tirocinio Pratico Valutativo (TPVES)**
Nome e indirizzo del datore di lavoro	"Sapienza", Università degli Studi di Roma
Tipo di attività o settore	Corso di Laurea in Medicina e Chirurgia
Date	**Dall'Anno Accademico 2020/2021**
Lavoro o posizione ricoperti	**Docente di "Endocrinochirurgia"**
Nome e indirizzo del datore di lavoro	"Sapienza" Università degli Studi di Roma
Tipo di attività o settore	Corso di Laurea in Medicina e Chirurgia
Lavoro o posizione ricoperti	**Dall'Anno Accademico 2005/2006 all'Anno Accademico 2021/2022 Coordinatore e Presidente di Commissione di Esame del Corso Integrato di Infermieristica Clinica in Area Chirurgica**
Nome e indirizzo del datore di lavoro	"Sapienza" Università degli Studi di Roma
Tipo di attività o settore	Laurea della Professioni Sanitarie Infermieristica P Sede Cassino
Date	**Dall'Anno accademico 2008/2009**
Lavoro o posizione ricoperti	**Docente di "Chirurgia Generale"**
Nome e indirizzo del datore di lavoro	"Sapienza" Università degli Studi di Roma

Tipo di attività o settore	Corso di Laurea in Medicina e Chirurgia
Date	**2008**
Lavoro o posizione ricoperti	**Incarico Professionale di Alta Specializzazione- FAS di Chirurgia del Collo**
Nome e indirizzo del datore di lavoro	Azienda Policlinico Umberto I, Dipartimento di Chirurgia "Valdoni", DAI di Chirurgia Generale, Chirurgia Plastica e Ortopedia, "Sapienza" Università degli Studi di Roma
Tipo di attività o settore	Endocrino Chirurgia Clinica
Date	**Dal 2007 al 2008**
Lavoro o posizione ricoperti	**Docente di "Metodologia"**
Nome e indirizzo del datore di lavoro	"Sapienza" Università degli Studi di Roma
Tipo di attività o settore	Corso di Laurea in Medicina e Chirurgia
Date	**Dall'Anno Accademico 2005/2006 all'Anno Accademico 2012/2013**
Lavoro o posizione ricoperti	**Vice Presidente di Corso di Laurea**
Nome e indirizzo del datore di lavoro	"Sapienza" Università degli Studi di Roma
Tipo di attività o settore	Laurea della Professioni Sanitarie Infermieristica P Sede Cassino
Date	**Dal 2005 al 31.10.19**
Lavoro o posizione ricoperti	**Professore Aggregato di "Chirurgia Generale**"
Nome e indirizzo del datore di lavoro	"Sapienza" Università degli Studi di Roma
Tipo di attività o settore	Facoltà di Medicina e Chirurgia
Date	**Dall'Anno Accademico 2002/2003 all'Anno Accademico 2006 2007**
Lavoro o posizione ricoperti	**Docente incaricato per l'attività didattica integrata per l'insegnamento di "Chirurgia Generale e Metodologia"**
Nome e indirizzo del datore di lavoro	"Sapienza", Università degli Studi di Roma
Tipo di attività o settore	Corso di Laurea in Medicina e Chirurgia
Date	**Dall'Anno Accademico 2002/2003**
Lavoro o posizione ricoperti	**Docente di "Chirurgia Generale" area C1/Chirurgia Generale**
Nome e indirizzo del datore di lavoro	"Sapienza", Università degli Studi di Roma
Tipo di attività o settore	I Scuola di Specializzazione in Chirurgia Generale, I Facoltà di Medicina e Chirurgia
Date	**Dal 2001**
Lavoro o posizione ricoperti	**Ricercatore Confermato, settore disciplinare MED 18 "Chirurgia Generale"**
Nome e indirizzo del datore di lavoro	"Sapienza", Università degli Studi di Roma
Tipo di attività o settore	Facoltà di Medicina e Chirurgia
Date	**Dall'anno Accademico 2000/2001 all'Anno Accademico 2021/2022**
Lavoro o posizione ricoperti	**Coordinatore e Presidente di Commissione di Esame del Corso Integrato di Medicina e Chirurgia Specialistica**
Nome e indirizzo del datore di lavoro	"Sapienza" Università degli Studi di Roma
Tipo di attività o settore	Laurea della Professioni Sanitarie Infermieristica P Sede Cassino
Date	**Nell'Anno Accademico 2000/2001**
Lavoro o posizione ricoperti	**Docente di "Endocrinochirurgia"**
Nome e indirizzo del datore di lavoro	"Sapienza" Università degli Studi di Roma
Tipo di attività o settore	Laurea della Professioni Sanitarie Infermieristica Sede Frosinone

Date	**Nell'Anno Accademico 2000/2001**
Lavoro o posizione ricoperti	**Docente di "Chirurgia Generale"**
Nome e indirizzo del datore di lavoro	"Sapienza", Università degli Studi di Roma
Tipo di attività o settore	Scuola di Specializzazione in Chirurgia Generale, II Facoltà di Medicina e Chirurgia
Date	**Dall'Anno Accademico 2000/2001**
Lavoro o posizione ricoperti	**Docente di "Chirurgia generale" area A2/Propedeutica**
Nome e indirizzo del datore di lavoro	"Sapienza", Università degli Studi di Roma
Tipo di attività o settore	VI Scuola di Specializzazione in Chirurgia Generale, I Facoltà di Medicina e Chirurgia
Date	**Dall'Anno Accademico 2000/2001**
Lavoro o posizione ricoperti	**Docente di "Chirurgia Generale"**
Nome e indirizzo del datore di lavoro	"Sapienza" Università degli Studi di Roma
Tipo di attività o settore	Laurea della Professioni Sanitarie Infermieristica P Sede Cassino
Date	**Nell'Anno Accademico 2000/2001**
Lavoro o posizione ricoperti	**Docente di "Chirurgia Oncologica"**
Nome e indirizzo del datore di lavoro	"Sapienza" Università degli Studi di Roma
Tipo di attività o settore	Laurea della Professioni Sanitarie Infermieristica P Sede Cassino
Date	**Nell'Anno Accademico 1999/2000**
Lavoro o posizione ricoperti	**Docente incaricato per l'attività didattica opzionale integrata per l'insegnamento di Chirurgia Generale**
Nome e indirizzo del datore di lavoro	"Sapienza", Università degli Studi di Roma
Tipo di attività o settore	Corso di Laurea in Medicina e Chirurgia
Date	**Dal 1999 al 2002**
Lavoro o posizione ricoperti	**Membro permanente della Faculty di Insegnamento, responsabile area didattica di Endocrino Chirurgia**
Nome e indirizzo del datore di lavoro	Parco Scientifico e Biomedico S. Raffaele di Roma
Date	**Nell'anno 1997**
Lavoro o posizione ricoperti	**Docente di "Chirurgia Laparoscopica"**
Nome e indirizzo del datore di lavoro	Ministero del Lavoro e della Tecnologia
Tipo di attività o settore	Corsi di Innovazione Tecnologica e Professione Medica
Date	**Dal 1991**
Lavoro o posizione ricoperti	**Assistente Medico area funzionale Chirurgia poi Dirigente Medico di I livello**
Nome e indirizzo del datore di lavoro	Azienda Policlinico Umberto I, Dipartimento di Chirurgia "Valdoni", DAI Chirurgia Generale, Chirurgia Plastica e Ortopedia, "Sapienza" Università degli Studi di Roma
Tipo di attività o settore	Chirurgia Generale
Date	**Dal 1991**
Lavoro o posizione ricoperti	**Medico responsabile dell'attività del servizio divisionale di Patologia della tiroide e delle paratiroidi - Centro per la diagnosi precoce e la cura delle malattie della tiroide.** **Affiliato già al Club delle U.E.C. Associazione delle Unità Operative di Endocrino Chirurgia Italiane e dal 2017 alla Società Italiana di Endocrino Chirurgia (S.I.U.E.C.) da esse identificato, a decorrere dal 2015 come Centro di Riferimento Regione Lazio della Chirurgia della Tiroide. Dal 2021 Delegato della Società Italiana di Endocrino Chirurgia (S.I.U.E.C.) per la regione Lazio**
Nome e indirizzo del datore di lavoro	Azienda Policlinico Umberto I, I Istituto di Clinica Chirurgica poi Dipartimento di Chirurgia "Valdoni", DAI Chirurgia Generale, Chirurgia Plastica e Ortopedia, "Sapienza" Università degli Studi di Roma
Tipo di attività o settore	Endocrino Chirurgia

Date	**Da Gennaio 1991 a Dicembre 2022**
Lavoro o posizione ricoperti	**Attività ambulatoriale dedicata di endocrina chirurgia della tiroide e delle paratiroidi** per un totale di n.° **81.208** prestazioni, tra cui n.° **55.598** visite specialistiche dal **1991** al **30/12/ 2019** e n.° **15.610** ecografie del collo dal **2006** al **30/12/ 2019**
Nome e indirizzo del datore di lavoro	Azienda Policlinico Umberto I, I Istituto di Clinica Chirurgica poi Dipartimento di Chirurgia "Valdoni ", DAI Chirurgia Generale, Chirurgia Plastica e Ortopedia, "Sapienza" Università degli Studi di Roma
Tipo di attività o settore	Endocrino Chirurgia Clinica
Date	**Dal 1989 al 2001**
Lavoro o posizione ricoperti	**Medico Funzionario tecnico di VIII livello**
Nome e indirizzo del datore di lavoro	Azienda Policlinico Umberto I, I Istituto di Clinica Chirurgica poi Dipartimento di Chirurgia "Valdoni ", "Sapienza" Università degli Studi di Roma
Tipo di attività o settore	Chirurgia Generale, Chirurgia Endocrina
Date	**Da Marzo 1982 a Dicembre 2020**
Lavoro o posizione ricoperti	**Casistica operatoria** di **Chirurgia Generale** consistente in un totale di n.° **3019** interventi chirurgici di medio e di alto livello. Effettuati come: **I operatore** in n.° **1565** casi; **aiuto** in n.° **1412** casi; **assistente** in n.° **42** casi. L'attività di **Chirurgia Cervicale Endocrina**, tiroidea e paratiroidea, è rappresentata da un totale di n.° **1352** casi. Eseguiti **sino al 2001** come **I operatore** o come **aiuto** per un totale di n.° **255** casi, **dal 2002** effettuati esclusivamente come **I operatore** per un totale di n.° **1097** casi.
Nome e indirizzo del datore di lavoro	Azienda Policlinico Umberto I, I Istituto di Clinica Chirurgica poi Dipartimento di Chirurgia "Valdoni", DAI Chirurgia Generale, Chirurgia Plastica e Ortopedia, "Sapienza" Università degli Studi di Roma
Tipo di attività o settore	Chirurgia Generale, Endocrino Chirurgia

Istruzione e formazione

Date	**12.07.1988**
Titolo della qualifica rilasciata	**Specializzazione con lode in Chirurgia Generale**
Nome e tipo d'organizzazione erogatrice dell'istruzione e formazione	"Sapienza", Università degli Studi di Roma, Facoltà di Medicina e Chirurgia
Date	**23.03.1987**
Titolo della qualifica rilasciata	**Idoneità Assistente Medico-Area Funzionale Chirurgia**
Nome e tipo d'organizzazione erogatrice dell'istruzione e formazione	Ospedale Civile di Albenga Asl Savona
Date	**Dal 5 Aprile 1985 al 5 Aprile 1986**
Titolo della qualifica rilasciata	**S.Tenente del Corpo Sanitario dell'Esercito Italiano**
Nome e tipo d'organizzazione erogatrice dell'istruzione e formazione	Ministero della Difesa
Tipo di attività o settore	Medico Chirurgo
Date	**24 Febbraio 1984**
Titolo della qualifica rilasciata	**Iscrizione all'Albo dei Medici Chirurghi della provincia di Roma**
Date	**Novembre 1983**
Titolo della qualifica rilasciata	**Abilitazione alla professione di Medico Chirurgo**
Nome e tipo d'organizzazione erogatrice dell'istruzione e formazione	"Sapienza", Università degli Studi di Roma, Facoltà di Medicina e Chirurgia
Date	**25 luglio 1983**
Titolo della qualifica rilasciata	**Laurea in Medicina e Chirurgia con lode**
Nome e tipo d'organizzazione erogatrice dell'istruzione e formazione	"Sapienza", Università degli Studi di Roma, Facoltà di Medicina e Chirurgia
Date	**1977**
Titolo della qualifica rilasciata	**Maturità Classica**
Nome e tipo d'organizzazione erogatrice dell'istruzione e formazione	Istituto Massimiliano Massimo, Roma

Capacità e competenze personali

Madrelingua	**ITALIANO**
Altre lingue	**INGLESE e TEDESCO**

Capacità di lettura	Buono
Capacità di scrittura	Buono
Capacità di espressione orale	Buono
	Autorizzo il trattamento dei miei dati personali ai sensi del Regolamento UE 679/2016 (GDPR) in vigore dal 25/05/2018.
Firma	Marco Bononi

CURRICULUM VITAE PROF. ROBERTO CARONNA

INFORMAZIONI PERSONALI

SEDE

Dipartimento di Chirurgia, Viale del Policlinico, 155, 00161, Roma

RECAPITI

Studio: 00390649970562

e.mail: roberto.caronna@uniroma1.it

Sesso: M

Data di nascita: 14.05.1963

Nazionalità: italiana

POSIZIONE RICOPERTA: PROFESSORE ASSOCIATO – DIRIGENTE MEDICO

ESPERIENZA PROFESSIONALE E ASSISTENZIALE

Dal 1/11/1993 è stato strutturato in qualità di **Dirigente di I Livello** presso l'Istituto di Clinica Chirurgica "Pietro Valdoni", Cattedra di Patologia Speciale Chirurgica IX, diretta dal Prof. Vincenzo Stipa, dove ha svolto attività didattica, assistenziale e di ricerca.

Il 01.03.02 è stato strutturato con la qualifica di **Ricercatore** presso la Sapienza Università di Roma e ha svolto attività didattica, assistenziale e di ricerca presso la Cattedra di Patologia Chirurgica IX compreso il servizio di chirurgia d'urgenza.

Dal luglio 2003 al Dicembre 2006 ha svolto attività didattica, assistenziale e di ricerca presso la Cattedra di Chirurgia d'Urgenza e Trauma B del Policlinico Umberto I, diretta dal Prof. Piero Chirletti.

Dal dicembre 2006 al 30 ottobre 2019 ha svolto attività didattica, assistenziale e di ricerca presso la UOC di Chirurgia Generale N dell'Azienda Policlinico Umberto I°, successivamente denominata Chirurgia Generale e Malattie del Pancreas, diretta dal Prof. Piero Chirletti, nel Dipartimento di Scienze Chirurgiche.

Dal 20.06.2017 conferimento dell'**incarico FAS C1 "Chirurgia per la oncoematologia**" con delibera 687 l dell'Azienda Ospedaliero Universitaria Policlinico Umberto I presso la UOC CHIRURGIA GENERALE E MALATTIE DEL PANCREAS.

Dal 1 novembre 2019 ad oggi svolge attività didattica, assistenziale e di ricerca presso la UOC di Chirurgia del Pancreas e delle Vie Biliari dell'Azienda Ospedaliero Universitaria Policlinico Umberto I°, Sapienza Università di Roma.

Dal 1 marzo 2019 è strutturato con la qualifica di **Professore Associato** presso la Sapienza Università di Roma, Dipartimento di Scienze Chirurgiche, dal 2022 denominato Dipartimento di Chirurgia.

Dal 1993 ad oggi svolge attività di consulente Chirurgo Generale presso la Clinica Ematologica dell'AOU Policlinico Umberto I° per la gestione chirurgica generale dei pazienti affetti da emolinfopatie benigne e maligne e per il trattamento chirurgico delle complicanze addominali dei pazienti sottoposti a trattamento oncoematologico per emolinfopatie maligne.

Dal 1993 ad oggi svolge attività di consulente Chirurgo Generale presso la Sala Operatoria della Cardiochirurgia dell'AOU Policlinico Umberto I° in caso di complicanze addominali o di competenze di chirurgia generale nei pazienti sottoposti ad intervento cardochirurgico.

Dal 2019 ad oggi svolge attività di consulente Chirurgo Generale presso la Sala Operatoria dell'Urologia dell'AOU Policlinico Umberto I° in caso di complicanze addominali o di competenze di chirurgia generale nei pazienti sottoposti ad interventi urologici.

Dal 2021 ad oggi svolge attività di consulente Chirurgo Generale presso la Sala Operatoria della Ginecologia/Ostetricia dell'AOU Policlinico Umberto I° in caso di complicanze addominali o di competenze di chirurgia generale nelle pazienti ginecologiche/ostetriche.

Dal 3.2.2022 **ha conseguito l'Idoneità Nazionale a Professore di I Fascia.**

Dal 2007 ad oggi collabora con l'Hopital Saint Jean de Dieu sito a Tanguièta, Benin (Africa) come chirurgo generale nell'ambito di periodiche missioni volontarie.

ISTRUZIONE E FORMAZIONE

Ha conseguito la **Laurea in Medicina e Chirurgia** in data 2/11/1989 presso l'Università di Roma "La Sapienza", conseguendo il punteggio finale di 110/110 e lode, discutendo la tesi di laurea dal titolo: "La chemioterapia locoregionale nel trattamento delle metastasi epatiche e peritoneali da cancro del colon-retto".

Abilitato all'esercizio professionale di Medico Chirurgo nella II sessione relativa all'anno 1988 – novembre 1989, presso la stessa Università.

In data 8/11/1994 ha ottenuto il **Diploma di Specializzazione in Chirurgia d'Urgenza e di Pronto Soccorso** presso l'Università di Roma "La Sapienza" conseguendo il punteggio finale di 70/70 e lode, discutendo la tesi di Specializzazione dal titolo : "Problematiche chirurgiche d'urgenza nei pazienti sottoposti ad allotrapianto di midollo osseo. Graft versus host disease intestinale".

In data 24.09.1999 ha ottenuto il diploma di **Dottore di Ricerca** in Metodologie Sperimentali e Tecnologie Applicate alla Chirurgia presso l'Università degli Studi di Roma "La Sapienza".

Ha frequentato Corsi di Aggiornamento tenuti da prestigiose Istituzioni Universitarie e Ospedaliere, nazionali ed internazionali:

- **Corso di Tecniche in Chirurgia Vascolare.**
  Ottobre 1996 – H. S. Raffaele, MILANO
- **Special Postgraduate course in Endocrine Surgery**
  Giugno 1998, Eurosurgery – Budapest
- **Corso di Perfezionamento in Chirurgia Epatobiliare**
  25-27 Gennaio 1999, Università Cattolica del Sacro Cuore "A. Gemelli" –Roma.
- **Advanced Course on Endocrine Surgery**
  21-23 Aprile 1999, Università Cattolica del Sacro Cuore
  "A. Gemelli" –Roma.
- **ATLS (Advanced Trauma Life Support) Course for Doctors of the American College of Surgeons**
  6-8 Maggio 1999, H. S. Raffaele di Roma.
- **I Nuovi Compiti Gestionali del Chirurgo. La Formulazione del budget nel reparto di Chirurgia.**
  11-12 Giugno 1999, Università di Roma "La Sapienza".
- **Definitive Trauma Course on Injuries to Visceral Organs**

13-14 August 1999, Departments of General Surgery and Surgical Research, Graz, Austria.

- **Corso di perfezionamento in Chirurgia Laparoscopica Epato-Biliare.**
  Università degli Studi di Padova: 22-24 novembre 2000. Prof. E. Ancona.
- **Corso di aggiornamento "Ultrasuoni in Chirurgia".**
  Roma 14-16 ottobre 2002.
- **Advanced Course in Laparoscopic Digestive Surgery.**
  Strasburgo 17-19 ottobre 2002.
- **Corso Teorico-Pratico di Chirurgia Oncologica dell'Apparato Digerente.**
  Torino 09-12 giugno 2003.
- **Definitive Surgical Trauma Care** organizzato dalla International Association for the Surgery of Trauma and Surgical Intensive Care.
  Johannesburg 17-19 August 2005
- Corso Residenziale **Laparoscopic Surgical Week**, A.O. Monaldi.
  Napoli 23-27 ottobre 2006
- **Il Sistema di gestione del Rischio Clinico all'Interno della UOC di Chirurgia.**
  Risk Management Society.
  Roma 12,19,26 marzo e 9 aprile 2008.
- **Corso di Chirurgia Oncologica Avanzata e Terapie Integrate**.
  Istituto Nazionale Tumori Regina Elena, Roma, 26-27 marzo 2009.
- **Laparoscopic Colorectal Surgery Course.**
  Eurpean Surgical Institute in Hamburg-Norderstedt (Germany).
  29-30 May 2012.
- **La gestione del rischio clinico e della sicurezza del paziente in sala operatoria.**
  Roma, 11 giugno 2012.
- **Governare le organizzazioni sanitarie: qualità, sicurezza e innovazione per il Chirurgo Manager.**
  Roma, 20 settembre 2012.
- **La gestione e la negoziazione del budget ospedaliero.**
  Roma, 8 novembre 2012.
- **Corso di aggiornamento in Approccio mini invasivo nel trattamento del cancro del retto.**
  Milano, Ospedale San Raffaele, 5 dicembre 2014.
- **Care of the Critically Ill Sirgical Patient (CCrISP) Course.**
  Royal College of Surgeons. Torino, 7-9 marzo 2016
- **La gestione multidisciplinare del paziente con carcinoma del pancreas.**
  Reggio Emilia, 9-11- novembre 2017

LINGUE

Lingua madre: italiana

Altre lingue:

Inglese: ascolto: buono, lettura: buono, interazione orale: buono, produzione orale: buono, scrittura: buono

Francese: ascolto: ottimo, lettura: ottimo, interazione: ottimo, produzione orale: ottimo, scrittura: buono.

ATTIVITA' DIDATTICA

1) Insegnamenti nei Corsi di Laurea

- Docente di Chirurgia Generale nell'ambito del Corso di Laurea Magistrale in Medicina e Chirurgia "D" della Facoltà di Medicina e Odontoiatria di Sapienza Università di Roma, ***corso integrato Medicina interna, Chirurgia Generale I e Oncologia Medica, V anno, I semestre*** **dal 2009 ad oggi.**
- Docente di Chirurgia Generale nell'ambito del Corso di Laurea Magistrale in Medicina e Chirurgia "D" della Facoltà di Medicina e Odontoiatria di Sapienza Università di Roma, ***corso integrato***

Medicina interna, Chirurgia Generale II e Geriatria, VI anno, I semestre **dal 2015 ad oggi**

- Docente di Chirurgia d'Urgenza nell'ambito del Corso di Laurea Magistrale in Medicina e Chirurgia "D" della Facoltà di Medicina e Odontoiatria di Sapienza Università di Roma, corso integrato ***Emergenze Medico-Chirurgiche, VI anno, II semestre***, **dal 2008 ad oggi**
- Docente di Semeiotica Chirurgica nell'ambito del Corso di Laurea Magistrale in Medicina e Chirurgia "D" della Faco ltà di Medicina e Odontoiatria di Sapienza Università di Roma, c***orso integrato Metodologia clinico-scientifica I, III anno, I semestre***, **dal 2013 ad oggi,** coordinatore del corso del I semestre dal 2017.
- Docente di Semeiotica Chirurgica nell'ambito del Corso di Laurea Magistrale in Medicina e Chirurgia "D" della Facoltà di Medicina e Odontoiatria di Sapienza Università di Roma, ***corso integrato Metodologia clinico-scientifica II, III anno, II semestre***, **dal 2013 ad oggi**, coordinatore del corso del II semestre dal 2019.
- Docente **Incardinato** di Fisiopatologia Generale nel Corso di Laurea in Infermieristica, Facoltà di Medicina e Farmacia/ASL/RMA, Sapienza Università di Roma, Canale J, **dal 2007 al 2013.**
- Docente incardinato di ***Anatomia Patologica*** nel Corso di Laurea in Infermieristica, Facoltà di Medicina e Farmacia/ASL/RMA, Sapienza Università di Roma, Canale J, **dal 2013 al 2016.**
- **Vicepresidente del Corso di Laurea** in Infermieristica, Facoltà di Medicina e Farmacia/ASL/RMA, Sapienza Università di Roma, Canale J, **dal 2011 ad oggi.**
- Docente di Chirurgia e coordinatore del ***Corso integrato di Infermieristica in area critica e nell'emergenza*** nel Corso di Laurea Infermieristica "J", Facoltà di Farmacia e Medicina, Sapienza Università di Roma, **dal 2016 ad oggi.**
- Docente di Chirurgia Generale nel ***Corso di Laurea Tecniche di Fisiopatologia Cardiocircolatoria e Perfusione Cardiovascolare***, Facoltà di Medicina e Odontoiatria, Università di Roma "La Sapienza", **dal 2009 ad oggi.**
- Docente di Chirurgia d'Urgenza nel ***Corso di Laurea in Infermieristica H***, Facoltà di Medicina e Odontoiatria, Università di Roma "La Sapienza", **dal 2014 al 2016.**

2) Insegnamenti nelle seguenti scuole di specializzazione della Facoltà di Medicina ed Odontoiatria, Sapienza Università di Roma:

- Scuola di Specializzazione in Chirurgia Generale.
  In particolare nell'ambito di tale scuola svolge regolarmente funzione di Tutor per gli specializzandi che vengono assegnati dal Direttore.

3) Insegnamenti in Master

- Docente di Chirurgia nel **Master Universitario di II Livello in "Medicina d'Emergenza**", Facoltà di Medicina e Odontoiatria, Università Sapienza di Roma **dal 2012 ad oggi.**
- Docente di Chirurgia nel **Master Universitario di II Livello in "Ematologia Pediatrica**", Facoltà di Medicina e Odontoiatria, Università Sapienza di Roma **dal 2011 al 2013**.
- Docente di Chirurgia nel **Master Universitario di II Livello in Terapia Intensiva Neonatale e Pediatrica**, Facoltà di Medicina e Odontoiatria, Università Sapienza di Roma **nel 2013**.
- Docente di Chirurgia d'Urgenza nel **Master di I Livello Assistenza Infermieristica in Sala Operatoria-Strumentisti**, Facoltà di Medicina e Odontoiatria, Sapienza Università di Roma, **dal 2013 al 2016.**
- **Direttore** e Docente di Chirurgia nel **Master di I livello in "Accessi vascolari: management ed impianti in ambito ospedaliero e domiciliare"**, Facoltà di Medicina e Odontoiatria e Facoltà di Farmacia e Medicina, Sapienza Università di Roma, **dal 2014 ad oggi**. Direttore del Master dal 2017.
- Docente di Chirurgia nel **Master di II livello in Imaging Gastrointestinale**, Sapienza Università di Roma, **dal 2020 ad oggi**.

4) Dottorato di Ricerca

- Membro del Collegio dei Docenti del **Dottorato di Ricerca in Tecnologie Avanzate in Chirurgia** di Sapienza Università di Roma dal 2017.

COMPETENZE PROFESSIONALI ASSISTENZIALI

Ha continuativamente svolto attività assistenziale nell'ambito della Chirurgia Generale e della Chirurgia d'Urgenza dal 1993 ad oggi svolgendo numerosi interventi da I° operatore sia di chirurgia maggiore sia di chirurgia in regime di Day Surgery.

Nelle stesso periodo di tempo ha inoltre continuativamente svolto attività di Consulenza Chirurgica presso il Dipartimento di Biotecnologie Cellulari ed Ematologia di Sapienza Università di Roma per le problematiche dei pazienti affetti da patologie ematologiche: in particolare si è occupato della gestione dei pazienti affetti da linfoadenopatia e di quelli che in corso di chemioterapia per emolinfopatie maligne hanno presentato complicanze chirurgiche addominali.

Inoltre ha continuativamente collaborato con i colleghi della UOC di Cardiochirurgia per il monitoraggio ed il trattamento delle complicanze addominali acute dopo interventi cardiochirurgici.

COOPERAZIONE INTERNAZIONALE

Dal 2010 ad oggi responsabile dell'Accordo Quadro di Collaborazione Interuniversitaria tra Sapienza Università di Roma e Università di Parakou, Benin, Africa.

Nel 2011 vincitore del Bando di finanziamento di Sapienza Università di Roma per Progetti di Cooperazione internazionale allo sviluppo.

Nel 2014 vincitore del Bando di finanziamento Professori Visitatori per progetti di ricerca, nell'ambito della cooperazione con l'Università di Parakou, Benin.

Nel 2017 vincitore del Bando di finanziamento di Sapienza Università di Roma per Progetti di Cooperazione internazionale allo sviluppo.

Nel 2017 vincitore del Bando di finanziamento Professori Visitatori per progetti di ricerca, nell'ambito della Cooperazione con l'Università di Parakou, Benin.

Nel 2018 vincitore del Bando di finanziamento di Sapienza Università di Roma per Progetti di Cooperazione internazionale allo sviluppo.

ORGANIZZAZIONE CONGRESSI

Ha partecipato in qualità di componente della segreteria scientifica, alla organizzazione dei Congressi Nazionali:

1. Sepsi e Trauma - Esperienze a confronto – Parlano gli Specializzandi
   Roma Policlinico Umberto I° - 18 febbraio 2005
2. Emorragie Digestive/Trauma Complesso – Esperienze a confronto – Parlano gli Specializzandi, Roma CNR: 12 maggio 2006
3. I "Casi Complessi in Chirurgia" - Esperienze a confronto – Parlano gli Specializzandi Roma CNR: 4 maggio 2007
4. Chirurgia Epatobiliopancreatica – Diagnostica, Trattamento e risultati - Esperienze a confronto – Parlano gli Specializzandi Roma CNR: 6 giugno 2008
5. XXXIX Congresso della Società Italiana di Chirurgia d'Urgenza e del Trauma (SICUT). Roma, 2-3 dicembre 2011.

PUBBLICAZIONI

1. Chirletti P, Barillari P, Martelli M, Caronna R, Indinnimeo M, Muttillo IA, Ricci M, Cardi M, Sammartino P, Bolognese A, Stipa V. Surgery in primary gastric lymphoma: impact on clinical staging and long-term survival.
Leuk Lymphoma. 1991;5(2-3):157-61.

2. SAMMARTINO P., CARDI M., BARILLARI P., CHIRLETTI P., RICCI M., CARONNA R., MUTTILLO I., STIPA V.: Major device-related complications during regional chemotherapy.
Reg. Cancer Treat. 4:249;1992.

3. CHIRLETTI P., BARILLARI P., SAMMARTINO P., CARDI M., CARONNA R., ARCESE W., PETTI C., STIPA V.: The surgical choice in neutropenic patients with hematological disorders and acute abdominal complications.
Leukemia and Lymphoma 9:237-241; 1993.

4. BARILLARI P., MUTTILLO I.A., CIOE' I., CARONNA R., RICCI M., SAMMARTINO P.: Mesoteliomi pleurici localizzati. Considerazioni clinicopatologiche su di un caso osservato.
Minerva Chirurgica 47:20;1665-1670.

5. BARILLARI P., RICCI M., BROGLIA S., MANETTI G., CERASI A., CESAREO S., CALCATERRA D., CIOE' I., CARONNA R., SAMMARTINO P.: Efficacia della valutazione trimestrale dei livelli sierici del CEA, TPA e GICA nei carcinomi gastrici e colorettali. **Minerva Chir. 49:10;953-61**.

6. STIPA V., CHIRLETTI P., CARONNA R.: Stratégie diagnostique et thérapeutique des insulinomes. A' propos d'une expérience personnelle de 21 cas.
Chirurgie 121; 667-671: 1996.

7. CARONNA R., PIOVANELLO P., AMODIO P., BONIFACINO A., LAURO S., RONGA M., BIACCHI D., CHIRLETTI P., STIPA V.: Subclavicular metastasis from differentiated thyroid cancer.
J. Exp. Clin. Cancer Res. 16 (2); 201-202:1997.

8. SAMMARTINO P., CHIRLETTI P., CALCATERRA D., CARDI M., CARONNA R., BIACCHI D., CARLONI A., STIPA Va., STIPA Vi.: Videoassisted Transhiatal Esophagectomy for Cancer.
Int. Surg. 82; 406-410:1997.

9. CHIRLETTI P., CARONNA R., ARCESE W., IORI AP., CALCATERRA D., CARTONI C., SAMMARTINO P., STIPA V.: Gastrointestinal emergencies in patients with acute intestinal Graft- Versus Host Disease.
Leukemia and Lymphoma 29; 129-137: 1998.

10. GINANNI CORRADINI S, ELISEI W, GIOVANNELLI L, RIPANI C, DELLA GUARDIA P, CORSI A, CANTAFORA A, CAPOCACCIA L, ZIPARO V, STIPA V, CHIRLETTI P, CARONNA R, LOMANTO D, ATTILI AF: Impaired human gallbladder lipid absorption in cholesterol gallstone disease and its effect on cholesterol solubility in bile.
Gastroenterology 118;912-920:2000.

11. CHIRLETTI P, CARONNA R, TAMBURRANO G, MELLOZZI , BONIFACINO A, CATALANO C, SAMARTINO P, STIPA V: Topographic diagnosis and surgical treatment of insulinoma. **Chirurgia Italiana 52 (1);11-16:2000**.

12. DI GIOVANNANDREA R, DIANA L, FERRETTI E, FOGLIETTA G, CARONNA R, SEVERINI G:

Determination of ethyl-p-hydroxybenzoate in sow pancreatic juice by reversed-phase high-performance liquid chromatography.
J. Chromatogr. 751;365-369:2001.

13. DE SANCTIS V., MARTELLI M., ANTICOLI AP., CARONNA R., CHIRLETTI P., GIOVANNINI M., SANTARELLI M., MAURIZI ENRICI R.,M MANDELLI F.: Localized Stage I-IE aggressive non-Hodgkin's lymphoma (NHL): results of prospective study with multimodality therapeutic approach.
Anticancer Research 21:4169-4172;2001.

14. CARONNA R., SINATRA R., CATINELLI S., PREZIOSO G., SCOZZAFAVA S., ACCARPIO F., CARDI M., CHIRLETTI P.: Trattamento chirurgico delle complicanze acute non cardiache in pazienti sottoposti a by-pass cardiopolmonare.
Ann. Ital. Chir. 72(2),513-517, 2001.

15. CHIRLETTI P., CARONNA R., MELONI G., CARTONI C., CATINELLI S., CARBONARO G., PREZIOSO G., STIPA V.: Complicanze acute addominali nei pazienti sottoposti a trapianto di midollo osseo.
Chir. Ital. 54 (4),511-516, 2002.

16. CARONNA R., CATINELLI S., DI MARTINO M., PREZIOSO G., SCOZZAFAVA S., SASSAYANNIS P.G., SINIBALDI G., CHIRLETTI P.: Acute abdomen in 15-year-old patient with Peutz-Jeghers sindrome. Surgical approach.
Minerva Chir. 58,101-104, 2003.

17. CARONNA R., CARDI M., SAMMARTINO P., MANGIONI S., PITTAU G., SCOZZAFAVA S., CATINELLI S., CHIRLETTI P., STIPA V.: Functional results of a personal technique of reconstruction after pancreaticoduodenectomy.
J Exp Clin Cancer Res 22(4), 187-189, 2003

18. CARONNA R., DIANA L., DI GIOVANNANDREA R., CAMPEDELLI P., CATINELLI S., NOFRONI I., SIBIO S. CHIRLETTI P.: Gabexate Mesilate (FOY) inhibition of amylase and phospholipase a2 activity in sow pancreatic juice.
J. Invest. Surg. 16:345-351, 2003.

19. CARONNA R., CARDI M., MARTELLI M., FINOLEZZI E., NATALINO F., MINGAZZINI P., SCOZZAFAVA S., MANGIONI S., ROMEO B.G., TARANTINO E., BENEDETTI M., PITTAU G., SCHIRATTI M., CHIRLETTI P.: Systematic radical gastrectomy and D2 lymphadenectomy in primary gastric B cell lymphoma: impact on diagnosis, classification, and long term results, A prospective study.
J. Chemother. 16(5):26-29,2004.

20. Caronna R, Chirletti P, Tamburrano G, Carbonaro G, Mangioni S, Paoloni A, Stipa V. Surgical management of pancreatic endocrine tumors in patients with MEN1 syndrome. Considerations on one case observed.
Ann Ital Chir. 2004;75(3):369-72.

21. CARONNA R., DIANA L., NOFRONI I., SIBIO S., SAMMARTINO P., CARDI M., CATINELLI S., CHIRLETTI P.: Effects of gabexate mesilate (FOY) on amylase and phospholipase a2 in human serum and pancreatic juice.
Dig. Dis. Sci. 50 (5): 868-873,2005.

22. CARONNA R., CARDI M., ARCESE W., IORI AP., MARTELLI M., CATINELLI S., MANGIONI S., CORELLI S., PRIORE F., TARANTINO E., FRANTELLIZZI V., SPERA G., BORRINI F., CHIRLETTI P.: Gastrointestinal surgical emergencies in patients treated for hemathological malignancies.
Tumori 4(3):S141-145,2005.

23. CARONNA R., CARDI M., MELONI G., MANGIONI S., SPERA G., BENEDETTI M., FRANTELLIZZI V., LAYEK D., CATINELLI S., SCHIRATTI M., CHIRLETTI P.: Results of emergency surgery in patients with Moschowitz's disease refractory to hemathological treatment: is splenectomy always advisable?
Tumori 4(3):S146-147,2005.

24. CARONNA R., TAMBURRANO G., LEONETTI F., CARDI M., BONIFACINO A., MANGIONI S.,

CORELLI S., PRIORE F., BENVENUTO E., MARENGO M., LAYEC D., STIPA V., CHIRLETTI P.: Pancreatic insulinomas: diagnosis and surgical treatment of 45 patients.
Tumori 4(3):S65-67,2005.

25. SAMMARTINO P., SIBIO S., DI GIORGIO A., CARONNA R., VISCIDO A., ZIPPI M., BIACCHI D., ACCARPIO F., MINGAZZINI P., CAPRILLI R.: Two synchronous adenocarcinomas of the small bowel in a patient with undiagnosed Crohn's disease of the terminal ileum.
Int. J. Colorectal Dis. 21(4):388-392,2006.

26. CARDI M., CARONNA R., SCHIRATTI M., PITTAU G., ROMEO G., MANGIONI S., CASCIOLI I., KEINAN F., BENEDETTI M., MARENGO M., SPERA G., FRANTELLIZZI V., CANTARELLA F., CHIRLETTI P.: Il cancro del colon sinistro in occlusione: colectomia totale o resezione con wash-out intraoperatorio?
Tumori 5(2):S25-S26, 2006.

27. CARONNA R., CARDI M., PITTAU G., SCHIRATTI M., CASCIOLI I., ROMEO G., TARANTINO E., FANELLO G., BENEDETTI M., MARENGO M., KEINAN F., SANNA T., SPERA G., FUSCO G., FRANTELLIZZI V., CHIRLETTI P.: Recostruction after pancreaticoduodenectomy with a double jejunal loop: advantages and technical aspects of a personal technique.
Tumori 5(2):S72-S74, 2006.

28 Gazzanelli S, Vari A, Marella R, Caccamo F, Scozzafava S, Caronna R, Catinelli S, Mangioni S, Testa G, Tarquini S, Chirletti P.: Perioperative and anesthesiologicalmanagement of patients with pheochromocytoma.
CHIRURGIA (ISSN:1827-1782), 115-121, 19; 2006.

29.PEPARINI N., DI MATTEO FM., SILVESTRI A., CARONNA R., CHIRLETTI P.: Abdominal hypertension in Meigs' syndrome.
Eur J Surg Oncol, 34 (8),938-42, 2008.

30. Martino G, Tarantino E, Martino G, Marengo M, Fanello G, Benedetti M, Spera G, Frantellizzi V, Fusco G, Cardi M, Caronna R, Chirletti P: Abdominal Compartment Syndrome (ACS) and acute severe pancreatitis: Do exists an ideal surgical traetment?
Eur Surg Res 38: 254, 2006.

31. Keinan FM, Fanello G, Cardi M, Romeo BG, Mangioni S, Martino G, Vespa A, Marengo M, Benedetti M, Spera G, Fusco G, Frantellizzi V, Crispino V, Caronna R, Chirletti P: Occult bleeding from ileal angiodysplasia. Diagnostic and therapeutic Options.
Eur Surg Res 38: 255, 2006.

32. Mangioni S, Fanello G, Martino G, Marengo M, Spera G, Benedetti M, Fusco G, Frantellizzi V, Cardi M, Caronna R, Chirletti P: Complex abdominal trauma.
Eur Surg Res 38: 255, 2006.

33. MARANDOLA M., CILLI T., ALESSANDRI T., TALLEN G., CARONNA R., CHIRLETTI P., DE LOGU G. : Perioperative Management in Patients Undergoing Pancreatic Surgery: The Anesthesiologist's Point of View.
Transplant Proc. May; 40(4):1195-9, 2008

34. CARONNA R., BEZZI M., SCHIRATTI M., CARDI M., PREZIOSO G., BENEDETTI M., PAPINI F., MANGIONI S., MARTINO G., CHIRLETTI P.: Severe bleeding from esophageal varices resistant to endoscopic treatment in a non cirrhotic patient with portal hypertension.
World J Emerg Surg. Jul 21;3(1) 2008.

35. BASOLI A., CHIRLETTI P., CIRINO E., D'OVIDIO N.G., DOGLIETTO G.B., GIGLIO D., GIULINI S.M., MALIZIA A., TAFFURELLI M., PETROVIC J., ECARI M., Italian Study Group.
Prospective, double-blind, multicenter, randomized trial comparing ertapenem 3 vs >or=5 days in community-acquired intraabdominal infection.
J Gastrointest Surg. Mar;12(3):592-600, 2008.

36. CHIRLETTI P, CARONNA R, FANELLO G, SCHIRATTI M, STAGNITTI F, PEPARINI N, BENEDETTI M, MARTINO G. Pancreaticojejunostomy with application of fibrinogen/thrombin-coated collagen patch (TachoSil) in Roux-en-Y reconstruction after pancreaticoduodenectomy.
J Gastrointest Surg. 2009 Jul;13(7):1396-8.

37. PEPARINI N, CARONNA R, TELLAN G, CHIRLETTI P. Expression of receptors tyrosine kinase c-kit and EGF-R in colorectal adenocarcinomas: is there a relationship with epithelial-mesenchymal transition during tumor progression?
Langenbecks Arch Surg. 2009 Nov;394(6):1131-2.

38. CHIRLETTI P, PEPARINI N, CARONNA R, FANELLO G, DELOGU G, MENICONI RL. Roux-en-Y end-to-end and end-to-side double pancreaticojejunostomy: application of the reconstructive method of the Beger procedure to central pancreatectomy.
Langenbecks Arch Surg. 2010 Jan;395(1):89-93.

39. CARONNA R, BENEDETTI M, MORELLI A, ROCCO M, DIANA L, PREZIOSO G, CARDI M, SCHIRATTI M, MARTINO G, FANELLO G, PAPINI F, FARELLI F, MENICONI RL, MARENGO M, DINATALE G, CHIRLETTI P. Clinical effects of laparotomy with perioperative continuous peritoneal lavage and postoperative hemofiltration in patients with severe acute pancreatitis.
World J Emerg Surg. 2009 Dec 16;4:45.

40. MENICONI RL, CARONNA R, BENEDETTI M, FANELLO G, CIARDI A, SCHIRATTI M, PAPINI F, FARELLI F, DINATALE G, CHIRLETTI P.Inflammatory myoglandular polyp of the cecum: case report and review of literature.
BMC Gastroenterol. 2010 Jan 26;10(1):10.

41. CHIRLETTI P, PEPARINI N, CARONNA R, PAPINI F, VIETRI F, GUALDI G. Monitoring fibrosis of the pancreatic remnant after pancreaticoduodenectomy with dynamic MRI: are the results independent of the adopted reconstructive technique?
J Surg Res 2010 Jun 25.

42. DERAI P, ZERBI A, CASTOLDI L, BASSI C, FRULLONI L, UOMO G, GABBRIELLI A, PEZZILLI R, CAVALLINI G, DI CARLO V; ProInf-AISP (Progetto Informatizzato Pancreatite Acuta, Italian Association for the Study of the Pancreas Study Group): Surgical management of acute pancreatitis in Italy: lessons from a prospective multicentre study.
HPB (Oxford). 2010 Nov; 12(9):597-604.

43. PALLOTTA N, VINCOLI G, MONTESANI C, CHIRLETTI P, PRONIO A, CARONNA R, CICCANTELLI B, ROMEO E, MARCHEGGIANO A, CORAZZIARI E: Small intestine contrast ultrasonography (SICUS) for the detection of small bowel complications in Crohn's disease: a prospective comparative study versus intraoperative findings.
Inflamm Bowel Dis 2012 Jan;18(1):74-84.

44. CHIRLETTI P, PEPARINI N, CARONNA R, GUALDI G, PREZIOSO G, BENEDETTI M: Wedge resection of the pancreatic head for metastatic renal cell carcinoma: midway between enucleation and inferior head resection.
Am Surg. 2011 Feb;77(2):E30-2.

45. CARONNA R, RUSSILLO CG, LIGUORI MA. Infezioni necrosanti dei tessuti molli: quando intervenire e quanto.
Minerva Anestesiol 2011; 77, suppl 1, N. 10, 167-169.

46. CARONNA R, PEPARINI N, RUSSILLO CG, ROGANO A, DINATALE G, CHIRLETTI P. Pancreaticojejuno anastomosis after pancreaticoduodenectomy: brief pathophysiological considerations for a

rational surgical choice.
Int J Surg Oncol. 2012: pag. 1-4

47. MENICONI RL, CARONNA R, SCHIRATTI M, DINATALE G, RUSSILLO GC, LIGUORI A, CHIRLETTI P. Adrenocortical carcinoma extending into the inferior vena cava in a patient with right kidney agenesis: Surgical approach and review of literature.
Int J Surg Case Rep. 2012;3(7):302-4.

48. Meniconi RL, Caronna R, Schiratti M, Casciani M, Russillo CG, Chirletti P. Acute pancreatitis complicated by infected pseudocyst in a child with pancreas divisum.
Ann Ital Chir, 2013,84, 459-462.

49. Rogano A, Caronna R, Russillo CG, Meniconi RL, Casciani E, Coniglio D, Pulvirenti A, Martellucci A, Chirletti P. Spontaneous intramural hematoma of rectum in a patient on anticoagulant therapy: case report and review of literature.
Ann Ital Chir 2013, 84, 585-588.

50. Meniconi RL, Caronna R, Borreca D, Schiratti M, Chirletti P. Pancreato-jejunostomy versus hand-sewn closure of the pancreatic stump to prevent pancreatic fistula after distal pancreatectomy: a retrospective analysis.
BMC Surg. 2013,13:23-28.

51. Caronna R, Boukari AK, Zaongo D, Hessou T, Gayito RC, Ahononga C, Adeniran S, Priuli G. Comparative analysis of primary repair vs resection and anastomosis, with laparostomy, in management of typhoid intestinal perforation: results of a rural hospital in northwestern Benin.
BMC Gastroenterol. 2013,13(1):102-111.

52. Ammoscato F, Scirocco A, Altomare A, Matarrese P, Petitta C, Ascione B, Caronna R, Guarino M, Marignani M, Cicala M, Chirletti P, Malorni W, Severi C. Lactobacillus rhamnosus protects human colonic muscle from pathogen lipopolysaccharide-induced damage. **Neurogastroenterol Motil. 2013,25:984-992.**

53. Caronna R, Sammartino P, Framarino ML, Sollazzo BM, Meniconi RL, Chirletti P. Intrathoracic gastric volvulus as a severe, delayed surgical complication after left subphrenic peritonectomy and hyperthermic intraperitoneal chemotherapy (HIPEC) for avanced ovarian cancer.
World J Surg Oncol. 2013,11(1):239-243.

54. Sacco L, Caronna R, Casciani E, Dinatale G, Benucci C, Pulvirenti A, Prezioso G, Farelli F, Ripanti A, Santilli M, Chirletti P. Preoperative and intraoperative evaluation of pancreatic cancer with vascular involvement.
EJSO 2013, 39;9:S51-52.

55. Castoldi, L., De Rai, P., Zerbi, A., Frulloni, L., Uomo, G., Gabbrielli, A., Bassi, C., Pezzilli, R., Agugiaro, S., Turri, L., Bartoli, A., Barberini, F., Cavazzoni, G., Bartolo, F., Papa, D.D., Bassi, C., Bassi, N., Massani, M., Benedetti, A., Macarri, G., Piergallini, L., Briani, G., Bartolasi, L., Bugnano, L., Buonanno, G.M., Esposito, C., Cordovana, A., Cavina, E., Seccia, M., Musco, B.L.P., Barletta, M., Chilovi, E., De Guelfi, A., Chirletti, P., **Caronna, R**., Scozzafava, S., Cardi, M., Cirino, E., Buffone, A., Colangelo, E., Caracino, V., Cortese, F., Casentini, A., Costamagna, G., Trincali, A., Curzio, M., Clivio, S., Segato, S., D'Alessandro, A., Ambrosiani, V., D'Ambrosio, B., Chiodo, C., Dicillo, M., Reale, L., Grandolfo, A., Fabbrucci, P., Bruscino, A., Mugnaini, P., Ferrarese, S., Ugenti, I., Forte, G.B., Rocco, P., Franzè, A., Bertelè, A., Sereni, G., Friedman, D., Mariani, L., Morelli, F., Gai, V., Antro, C., Garcea, D., Gardini, A., Lucci, E., Giulianotti, P.C., Sbrana, F., Balestracci, T., Giulini, S.M., Pellizzari, A., Ronconi, M., Cimaschi, S., Grassini, M., Lacignola, S., Martina, C.L., Mazzitelli, L., Costarella, S.M., Reggio, E.A., Mello Teggia P., Stefano, E., Cassini, P., Modica, G., Lupo, F., Giraci, G., Mosca, F., Del Chiaro, M., Mosella, G., Benassai, G., Nanni, M., D'Aristotile, A., Negro,

P., Pirazzoli, A., Rabitti, P.G., Romano, C., Gerardi, G., Troianello, B., Ruscello, D., Di Stefano, A., Avelli, S., Salval, N., Bellini, N., Scalon, P., Staudacher, C., Parolini, D., Strazzabosco, M., Signorelli, S., Tedeschi, U., Testoni, P.A., Masci, E., Mariani, A., Torelli, E., Garcea, M.R., Lombardi, V., Lecconi, L., Valeri, L., Presenti, L., Alessio, F., Ventrucci, M., Virzi, S., Cipolla, A.
Long term outcome of acute pancreatitis in Italy: Results of a multicentre study.
Digestive and Liver Disease 2013, 45(10): 827 – 832

56. Francesco Iannone, Alessandra Porzia, Giovanna Peruzzi, Patrizia Birarelli, Bernardina Milana, Luca Sacco, Giuseppe Dinatale, Giampaolo Prezioso, Simone Battella, Roberto Caronna, Stefania Morrone, Gabriella Palmieri, Fabrizio Mainiero, Piero Chirletti. Effect of surgery on pancreatic tumor-dependent lymphocyte asset: modulation of Natural Killer (NK) cell frequency and cytotoxic function. **Pancreas** 2015 Apr;44(3):386-93.

57. C.Severi, R.Sferra, A.Scirocco, A.Vetuschi, N.Pallotta, A.Pronio, R.Caronna, G.Di Rocco, E. Gaudio, E.Corazziari, P.Onori . Contribution of intestinal smooth muscle to Crohn's disease fibrogenesis.
European Journal of Histochemistry. 2014,58, 307- 314.

58. Peparini N, Caronna R, Chirletti P.
The "meso" of the rectum and the "meso" of the pancreas: Similar terms but distinct concepts in surgical oncology.
Hepatobiliary and Pancreatic Diseases International 2015; 14(5), 548-551**.**

59. Giannetta E, Gianfrilli D, Pozza C, Lauretta R, Graziadio C, Sbardella E, Baroli A, **Caronna R**, Chirletti P, Lenzi A, Isidori AM. Extrathyroidal Calcitonin Secreting Tumors: Pancreatic Neuroendocrine Tumors in Patients With Multinodular Goiter: Two Case Reports.
Medicine 2016 Jan;95(3):e2419.

60. Eleonora Timperi, Ilenia Pacella, Valeria Schinzari, Chiara Focaccetti, Luca Sacco, Francesco Farelli, **Roberto Caronna**, Gabriella Del Bene, Flavia Longo, Antonio Ciardi, Sergio Morelli, Anna Rita Vestri, Piero Chirletti, Vincenzo Barnaba, Silvia Piconese.
Regulatory T cells with multiple suppressive and potentially pro-tumor activities accumulate in human colorectal cancer.
Oncoimmunology, 2016, VOL. 5, NO. 7, e1175800.

61. Mauro FR, Coluzzi S, Paoloni F, Trastulli F, Armiento D, Ferretti A, Giovannetti G, Colafigli G, Molica M, La Rocca U, De Propris MS, **Caronna R**, Morano G, Guarini A, Girelli G, Foà R.
Clinical characteristics and outcome of patients with autoimmune hemolytic anemia (AIHA) uniformly defined as primary by a diagnostic work-up".
Am J Hematol. 2016; 91(7):319-320

62. A.M. ANGELICI, B. PEROTTI, C. DEZZI, C. AMATUCCI, G. MANCUSO, R. **CARONNA**, P. PALUMBO.
Measurement of intra-abdominal pressure in large incisional hernia repair to prevent abdominal compartmental syndrome.
G Chir 2016,Vol. 37 - n. 1 - pp. 31-36

63. Raffaele Borghini, **Roberto Caronna**, Antonio Picarelli, Enrico S. Corazziari.
Results of 12-month rescue treatment with Teduglutide in severely active and parenteral nutrition–dependent Crohn's disease.
Turk J Gastroenterol 2017;28:73-4.

65. Chirletti P, **Caronna R**.
Role of the Total Mesopancreas Excision in the Surgical Radical Treatment of Pancreatic Head Cancer.
Journal of the Pancreas 2017;18(4):307-309.

66. Vanoli A, Di Sabatino A, Furlan D, Klersy C, Grillo F, Fiocca R, Mescoli C, Rugge M, Nesi G, Fociani P, Sampietro G, Ardizzone S, Luinetti O, Calabrò A, Tonelli F, Volta U, Santini D, Caio G, Giuffrida P, Elli L, Ferrero S, Latella G, Ciardi A, **Caronna R**, Solina G, Rizzo A, Ciacci C, D'Armiento FP, Salemme M, Villanacci V, Cannizzaro R, Canzonieri V, Reggiani Bonetti L, Biancone L, Monteleone G, Orlandi A, Santeusanio G, Macciomei MC, D'Incà R, Perfetti V, Sandri G, Silano M, Florena AM, Giannone AG, Papi C, Coppola L, Usai P, Maccioni A, Astegiano M, Migliora P, Manca R, Martino M, Trapani D, Cerutti R, Alberizzi P, Riboni R, Sessa F, Paulli M, Solcia E, Corazza GR.
Small bowel carcinomas in coeliac or Crohn's disease. Clinico-pathological, molecular andprognostic features. A study from the small bowel cancer italian Consortium.
Journal of Crohn's and Colitis, 2017, 942–953 doi:10.1093/ecco-jcc/jjx031

67. Chirletti P, Sacco L, Corona M, Farelli F, Benucci C, Schiratti M, Prezioso G, **Caronna R**.
Severe Intestinal Bleeding Due To Left-Sided Portal Hypertension after Pancreatoduodenectomy with Portal Resection and Splenic Vein Ligation.
MOJ Tumor Res 2017, 1(1): 00001

68. Borghini R, **Caronna R**, Corazziari RS, Picarelli A.
Further improvement after 24-month treatment with teduglutide in a patient with active Crohn's disease and short bowel syndrome.
Turk J Gastroenterol 2018; 29: 250-1.

69. Danilo A., **Caronna** R., Cinque L.,Foresti GL, Marini MR. Toward the Future of the Surgery: A 3D Immersive Virtual Reality based Endoscopic Prototype.
IEEE SYSTEMS, MAN, & CYBERNETICS MAGAZINE 2018; 4(3): 6-13.

70. Bellato V, **Caronna R**, Mazzesi G, Tritapepe L, Serrao G, Lancellotti F, Cicconi S, Saullo P, Muttillo EM, Valle G and Chirletti P. Metastatic Renal Cell Carcinoma Invading Liver, Duodenum and IVC, Surgical Treatment and Literature Review: A Case Report.
Annals of Clinical Case Reports 2019;4:1-5.

71. Palumbo P., Usai S., Pansa A., Lucchese S., **Caronna R**., Bona S.
Anastomotic Leakage in Rectal Surgery: Role of the Ghost Ileostomy.
Anticancer Res. 2019 Jun;39(6):2975-2983.

72. Lancellotti F, Sacco L, Cerasari S, Bellato V, Cicconi S, Ciardi A, Muttillo EM, Feola T, **Caronna R** and Chirletti P:
Intrapancreatic accessory spleen false positive to 68Ga-Dotatoc: case report and literature review.
World Journal of Surgical Oncology (2019) 17:117-123

73. Arpa G, Grillo F, Giuffrida P, Nesi G, Klersy C, Mescoli C, Lenti MV, Lobascio G, Martino M, Latella G, Malvi D, Macciomei MC, Fociani P, Villanacci V, Rizzo A, Ferrero S, Sessa F, Orlandi A, Monteleone G, Biancone L, Cantoro L, Tonelli F, Ciardi A, Poggioli G, Rizzello F, Ardizzone S, Sampietro G, Solina G, Oreggia B, Papi C, D'Incà R, Vecchi M, Caprioli F, **Caronna R**, D'Errico A, Fiocca R, Rugge M, Corazza GR, Luinetti O, Paulli M, Solcia E, Di Sabatino A, Vanoli A.
Separation of low versus high grade Crohn's disease-associated small bowel carcinomas is improved by invasive front prognostic marker analysis.
J Crohns Colitis. 2019; 14(3):295-302

74. Borghini R, **Caronna R**, Donato G, Picarelli A.
GLP-2 analog Teduglutide in active Crohn's disease and short bowel syndrome: Confirmation of anti-inflammatory role and future perspectives.
Digestive and Liver Disease, 2020, 52, 686-687

75. Gallerano D, Ciminati S, Grimaldi A, Piconese S, Cammarata I, Focaccetti C, Pacella I, Accapezzato D, Lancellotti F, Sacco L, **Caronna R**, Melaiu O, Fruci D, D'Oria V, Manzi E, Sagnotta A, Parrino C, Coletta D, Peruzzi G, Terenzi V, Battisti A, Cassoni A, Fadda MT, Brozzetti S, Fazzi K, Grazi GL, Valentini V, Chirletti P, Polimeni A, Barnaba V, Timperi E:
Genetically-driven CD39 expression shapes human tumor-infiltrating CD8+ T cell functions.
Int. J. Cancer. 2020;147(9):2597-2610

76. PorrazzoM, Nicolai E, Riminucci M, Vitale C, Coscia M, De Paoli L, Rago A, Buscicchio G, Maestrini G, Ligia S, Di Prima A, Corsi A, **Caronna R**, Gaidano G and Mauro FR. Prognostic Significance of PET/CT in Patients with Chronic Lymphocytic Leukemia (CLL) Treated with Frontline Chemoimmunotherapy.
Cancers 2020,12, 1773.

77. Giuffrida P, Arpa G, Grillo F, Klersy C, Sampietro G, Ardizzone S, Fociani P, Fiocca R, Latella G, Sessa F, D'Errico A, Malvi D, Mescoli C, Rugge M, Nesi G, Ferrero S, Furlan D, Poggioli G, Rizzello F, Macciomei MC, Santini D, Volta U, De Giorgio R, Caio G, Calabrò A, Ciacci C, D'Armiento M, Rizzo A, Solina G, Martino M, Tonelli F, Villanacci V, Cannizzaro R, Canzonieri V, Florena AM, Biancone L, Monteleone G, **Caronna R**, Ciardi A, Elli L, Caprioli F, Vecchi M, D'Incà R, Zingone F, D'Odorico A, Lenti MV, Oreggia B, Reggiani Bonetti L, Astegiano M, Biletta E, Cantoro L, Giannone AG, Orlandi A, Papi C, Perfetti V, Quaquarini E, Sandri G, Silano M, Usai P, Barresi V, Ciccocioppo R, Luinetti O, Pedrazzoli P, Pietrabissa A, Viglio A, Paulli M, Corazza GR, Solcia E, Vanoli A, Di Sabatino A.
PD-L1 in small bowel adenocarcinoma is associated with etiology and tumor-infiltrating lymphocytes, in addition to microsatellite instability.
Mod Pathol. 2020 Jul;33(7):1398-1409. doi: 10.1038/s41379-020-0497-0. Epub 2020 Feb 17

78. Alessandro Vanoli, Federica Grillo, Camilla Guerini, GiuseppeNeri, Giovanni Arpa, Catherine Klersy, Gabriella Nesi, Paolo Giuffrida, Gianluca Sampietro, Sandro Ardizzone, Paolo Fociani, Roberto Fiocca,Giovanni Latella, Fausto Sessa, Antonietta D'Errico, Deborah Malvi, Claudia Mescoli, Massimo Rugge, Stefano Ferrero, Gilberto Poggioli, Fernando Rizzello, Maria C. Macciomei, Donatella Santini, Umberto Volta, Roberto De Giorgio, Giacomo Caio, Antonio Calabro`, Carolina Ciacci, Maria D'Armiento, Aroldo Rizzo, Gaspare Solina, Michele Martino, Francesco Tonelli, Vincenzo Villanacci, Renato Cannizzaro, Vincenzo Canzonieri, Ada Maria Florena, Livia Biancone, Giovanni Monteleone, **Roberto Caronna**, Antonio Ciardi, Luca Elli, Flavio Caprioli, Maurizio Vecchi, Renata D'Inca, Fabiana Zingone, Anna D'Odorico, Marco Vincenzo Lenti, Barbara Oreggia, Luca Reggiani Bonetti, Antonino Giulio Giannone, Augusto Orlandi, Valeria Barresi, Rachele Ciccocioppo, Giuseppe Amodeo, Elena Biletta, Ombretta Luinetti, Paolo Pedrazzoli, Andrea Pietrabissa, Gino Roberto Corazza, Enrico Solcia, Marco Paulli, and Antonio Di Sabatino.
Prognostic Role of Mismatch Repair Status, Histotype and High-Risk Pathologic Features in Stage II Small Bowel Adenocarcinomas.
ANNALS OF SURGICAL ONCOLOGY 2021;28(2):1167-1177
https://doi.org/10.1245/s10434-020-08926-4

79. Muttillo EM, Ciardi A, Saullo P, Troiano R, Masselli G, Guida M, Tortora A, Sperduti I, Marinello G, Chirletti P and **Caronna R**. Prognostic Score for Predicting Survival in Patients With Pancreatic Head Adenocarcinoma and Distal Cholangiocarcinoma. **In Vivo 2021**, 35(1), 507-515.

80. Muttillo EM, Ciardi A, Troiano R, Saullo P, Masselli G, Guida M, Tortora A, Sperduti I, Marinello G, Chirletti P, **Caronna R**: Pancreatic ductal adenocarcinoma and distal cholangiocarcinoma: a proposal of preoperative diagnostic score for differential diagnosis. **WJSO 2021**, 19: 10.
https://doi.org/10.1186/s12957-021-02120-w

81. Zaccari P, Ribichini E, Stigliano S, Serrao G, Scalese G, **Caronna R**, Chirletti P, Severi C:
Occurrence of Pathological Abdominal Fat Distribution After Pancreaticoduodenectomy at Long-term Follow-up: A Single-Center Experience.
PANCREAS 2021, 50:2, pp. e15-e16.

82. Tobome SR, Hodonou AM, Wahide A, Boukari KA, Kponou M, Bankole CHE, **Caronna R**. Acute Generalized Peritonitis in a Peripheral Hospital Centre in Benin: Can It Be Managed by a Local General Practitioner? **Surg. Res. Pract.** 2021 Apr 19;2021:5543869. doi: 10.1155/2021/5543869

83. Borghini R, Villanacci V, Oberti A, **Caronna R**, Trecca A. Long-term Effects of Teduglutide on Intestinal Mucosa in a Patient With Crohn's Disease and Short Bowel Syndrome: Clinical, Endoscopic and Histological Data Compared.
Inflammatory Bowel Diseases, 2021**;**27(12):e152-153

84. Franceschilli M, Di Carlo S, Vinci D, Sensi B, Siragusa L, Bellato V, **Caronna R**, Rossi P, , Cavallaro G, Guida A, Sibio S.
Complete mesocolic excision and central vascular ligation in colorectal cancer in the era of minimal invasive surgery.
World Journal of Clinical Cases, 2021, 9(25): 7297-7305, https://dx.doi.org/10.12998/wjcc.v9.i25.7297

85. Franceschilli M, Vinci D, Di Carlo S, Sensi B, Siragusa L, Guida A, Rossi P, Bellato V, **Caronna R**, Sibio S.
Central vascular ligation and mesentery based abdominal surgery
Discover Oncology, 2021, 12(1), 24

86. Tobome SR, Allode SA, Hodonou MA, Hessou TK, **Caronna R**: Mannheim Peritonitis Index: usefulness in a context with limited resources.
Journal of Gastric Surgery 2021;3(2). doi: 10.36159/jgs.v3i2.85

87. Arpa Giovanni, Vanoli Alessandro, Grillo Federica, Fiocca Roberto, Klersy Catherine, Furlan Daniela, Sessa Fausto, Ardizzone Sandro, Sampietro Gianluca, Macciomei Maria Cristina, Nesi Gabriella, Tonelli Francesco, Capella Carlo, Latella Giovanni, Ciardi Antonio, **Caronna Roberto**, Lenti Marco Vincenzo, Ciccocioppo Rachele, Barresi Valeria, Malvi Deborah, D'Errico Antonietta, Rizzello Fernando, Poggioli Gilberto, Mescoli Claudia, Rugge Massimo, Luinetti Ombretta, Paulli Marco, Di Sabatino Antonio, Solcia Enrico.
Prognostic relevance and putative histogenetic role of cytokeratin 7 and MUC5AC expression in Crohn's disease-associated small bowel carcinoma
Virchows Archiv (2021) 479:667–678

88. RA Gayito Adagba RA, Gbotounou ND, Miyanhouande PC, Sambiani DM, Amegble KJD, Foundohou OE, Rimtebaye FK, Adjakidje PD, Gbessi DG, Chaddad W, Di Giuro G, Papini F, Caronna R, Paquet JC, Durame F, Denakpo MS, Bodehou V, Azakpa LA, Aholou MAR, Houndonougbo YES, Dededji T, Seko B, Kedalo G, Mehinto KD. FAISABILITÉ DE L'APPENDICECTOMIE PAR VOIE LAPAROSCOPIQUE PAR L'INTERNE EN CHIRURGIE.
J Afr Chir Digest 2022; VOL 22(1): 3612 – 3615

89. Bellini MI, Amabile MI, Saullo P, Zorzetti N, Testini M, **Caronna R**, D'Andrea V. A woman's place is in theatre, but are theatre thought for women? A systematic review of ergonomics for women in surgery.
JCM 2022, 11, 3496, 1-8, https://doi.org/10.3390/jcm11123496

90. Puliani Giulia, Sesti Franz, Anastasi Emanuela, Verrico Monica, Tarsitano Maria Grazia, Feola Tiziana, Campolo Federica, Di Gioia Cira Rosaria Tiziana, Venneri Mary Anna, Angeloni Antonio, Appetecchia Marialuisa, Lenzi Andrea, Isidori Andrea Marcello, Faggiano Antongiulio, Giannetta Elisa **on behalf of Nettare Unit.**
Angiogenic factors as prognostic markers in neuroendocrine neoplasms.
Endocrine, 2022, 76(1), pp. 208–217

91**.** Podda Mauro, Pacella Daniela, Pellino Gianluca, Coccolini Federico, Giordano Alessio Di Saverio, Salomone, Pata Francesco, Ielpo Benedetto, Virdis Francesco, Damaskos Dimitrios, De Simone Belinda, Agresta Ferdinando, Sartelli Massimo, Leppaniemi Ari, Riboni Cristiana, i AgnolettiVann, Mole Damian, Kluger Yoram, Catena Fausto, Pisanu Adolfo, **the MANCTRA-1 Collaborative Group.**
CoMpliAnce with evideNce-based cliniCal guidelines in the managemenT of acute biliaRy pancreAtitis: The MANCTRA-1 international audit.
Pancreatology xxx (xxxx) xxx, in press

92. Stefania Trasarti, Raffaele Troiano, Mario Biglietto, Silvia Sorella, Chiara Lisi, Giovanni Manfredi Assanto, Luisa Bizzoni, Gregorio Antonio Brunetti, Carla Giordano, Emma Rullo,Mariangela Saracino, Paolina Saullo, Marco Vignetti, Maurizio Martelli and Roberto Caronna. Lymphadenopathies before and during the Pandemic COVID-19: Increasing Incidence of Metastases from Solid Tumors. **J. Clin. Med. 2022, 11, 6979. https://doi.org/10.3390/jcm11236979**

CAPITOLI LIBRI

Caronna R. "Pancreatite acuta", "**Addome acuto nei pazienti immunodepressi"**, "**Squilibrio metabolico ed idroelettrolitico**", "**Ferite**", "**Piccole ustioni**", "**Corpi estranei ritenuti**" in: CHIRLETTI P., FEDELE F.,GASPARETTO "CHIRURGIA E MEDICINA D'URGENZA" Poletto Editore (Milano), 2001.

Caronna R. "**Complicazioni gastrointestinali dopo intervento cardiochirurgico**" in: RUVOLO G. "PRINCIPI DI CARDIOCHIRURGIA" edito da Poletto Editore (Milano), 2002.

Chirletti P, Caronna R. "**Traumi del perineo**". In: La Torre Filippo, Lucchese Silvestro. Manuale pratico di proctologia d'urgenza. p. 263-270, Casa Editrice Scientifica Internazionale (Roma), 2004

Chirletti P. – Caronna R. – Fanello G. "**Traumi del Torace**" in: GAUDIO C. "PATOLOGIA INTEGRATA MEDICO-CHIRURGICA I" – Ed. Coop. Libraria Nuova Cultura, Roma, 2010.

Chirletti P., Caronna R., Fanello G. "**Traumi del fegato**" in : Chiara O. et al. "Emostatici topici nel trauma e in chirurgia d'urgenza" – Edizioni Minerva Medica, Torino, 2014.

Caronna R, Chirletti P, Meniconi RL, Di Natale G. "**Semeiotica e patologia del fegato e della vie biliari**" in: Antonio Amoroso et al. "Semeiotica Chirurgica"– Antonio Delfino Editore (Roma) – 2015.

Caronna R, Chirletti P, Meniconi RL. "**Semeiotica e patologia del pancreas e della milza**" in: Antonio Amoroso et al. "Semeiotica Chirurgica"– Antonio Delfino Editore (Roma) -2015.

Chirletti P, Caronna R, Fanello G. **"Il politrauma", "L'addome acuto: concetti di semeiotica e diagnostica clinica", "L'Addome Acuto nei pazienti immunodepressi"** in: D'Amico "Manuale di Chirurgia Generale - Piccin Nuova Libraria (Padova) - 2018.

CITAZIONI: 856 (Scopus)

H-index: 16 (Scopus)

ATTIVITA' SCIENTIFICA E DI RICERCA

Si è occupato prevalentemente delle problematiche riguardanti la **patologia oncologica del tratto gastrointestinale** (esofago, stomaco, pancreas, vie biliari, ileo, colon e retto) non solo sotto il profilo della tecnica chirurgica e della problematiche fisiopatologiche degli interventi ma anche sotto il profilo diagnostico, chemioterapico e della sorveglianza oncologica. Alcune pubblicazioni sono state dedicate in particolare alla trattazione delle problematiche del trattamento chirurgico in regime d'urgenza.

Altro argomento di ricerca è stato lo studio delle **complicanze addominali nei pazienti affetti da emolinfopatie maligne** in trattamento antiblastico o già sottoposti a trapianto di midollo osseo allogenico lavorando in stretta collaborazione con i colleghi del Dipartimento di Biotecnologie Cellulari ed Ematologia dell'Università Roma "La Sapienza", ponendo particolare attenzione allo studio dei possibili fattori di rischio di tali complicanze.

Particolare attenzione è stata rivolta allo studio delle **problematiche diagnostiche e chirurgiche nel trattamento degli insulinomi** in collaborazione con i colleghi della Cattedra di Endocrinologia dell'Università di Roma "La Sapienza".

Oggetto di studio è stata inoltre l'azione dei farmaci inibitori dell'attività enzimatica degli enzimi pancreatici nel **trattamento delle pancreatiti acute** e delle fistole pancreatiche. A tale scopo ha svolto un lavoro sperimentale e clinico dal titolo: "Studio degli effetti del gabesato-mesilato sulla secrezione pancreatica in un modello sperimentale sottoposto ad incannulazione del dotto di Wirsung e nei pazienti portatori di drenaggio pancreatico" nel corso dei tre anni di Dottorato di Ricerca. La parte sperimentale dello studio è stata realizzata in collaborazione con i colleghi del "Quality and safety service on animal experimentation" dell'**Istituto Superiore di Sanità di Roma.**

Inoltre nell'ambito della collaborazione scientifica ed assistenziale con i colleghi del Dipartimento di Chirurgia del Cuore e dei Grossi Vasi dell'Università di Roma "La Sapienza", ha rivolto la propria attenzione allo studio delle **problematiche fisiopatologiche e chirurgiche addominali dei pazienti sottoposti ad intervento cardiochirurgico**.

Ha partecipato ad uno studio sperimentale e clinico sulla patogenesi della calcolosi biliare e sulla solubilità del colesterolo nella bile in collaborazione con i colleghi della Divisione di Gastroenterologia del Dipartimento di Medicina Clinica dell'Università di Roma "La Sapienza"e dell'Istituto Superiore di Sanità di Roma.

Ha partecipato allo **Studio Multicentrico Nazionale** coordinato dal Prof. A. Basoli (Italian Study Group) per la valutazione dell'efficacia dell'Ertapenem nel trattamento delle infezioni intraaddominali, i cui risultati sono stati oggetto di pubblicazione nel 2008 su J. Gastrointestinal. Surg.

Ha inoltre collaborato con i colleghi della Cattedra di Gastroenterologia della Sapienza Università di Roma nello studio dei pazienti affetti da m. di Crohn apportando come contributo i risultati del trattamento chirurgico eseguito nello stesso gruppo di pazienti.

Il contenuto delle ricerche scientifiche di cui si è occupato è stato oggetto di **comunicazioni e relazioni** nell'ambito di **numerosi Congressi a livello Nazionale ed Internazionale**, come riportato di seguito.

Ha altresì partecipato come collaboratore o come responsabile a vari **Progetti di Ricerca** del **MIUR** e di **Facoltà:**

1. Anno 1991, Ricerca di Facoltà: "Studio sull'efficacia delle Ig I.V. ad alte dosi nei pazienti oncologici a rischio di sepsi".

2. Anno 1992, Ricerca di Facoltà: "Valore prognostico di nuovi parametri biologici nelle neoplasie gastrointestinali".

3. Anno 1992, Ricerca di Facoltà: "Ruolo della chirurgia nella valutazione clinico-biologica dei linfomi primitivi gastrointestinali".

4. Dal 1993 al 1997, Progetto Nazionale MURST: "Tecnologie avanzate in chirurgia oncologica".
   Ricerca dell'Unità Operativa: "Tecnologie Avanzate in Chirurgia Oncologica"

5. Anno 1993, Ricerca di Facoltà: "Studio del grado di aneuploida e dei fattori di crescita nelle seconde neoplasie".

6. Anno 1994, Ricerca di Facoltà: "Studio della vascolarizzazione delle metastasi epatiche dopo alcolizzazione mediante scintigrafia venosa ed arteriosa epatica con M.A.A. e 99Tc".

7. Anno 1995, Progetto Nazionale MURST: "Trattamento della carcinosi peritoneale estesa: tolleranza e fattibilità".
   Ricerca dell'Unità Operativa: "Analisi citofluorimetrica del liquido peritoneale dopo chemioterapia intracavitaria"

8. Anno 1995, Ricerca di Facoltà: “Graft versus Host Disease (GVHD) intestinale dopo allotrapianto di midollo: analisi dei fattori di rischio per complicanze acute ileocoliche”.

9. Anno 1996, Ricerca di Facoltà: “Valutazione delle modificazioni del pattern isoenzimatico dell'LDH nei pazienti sottoposti a trattamento chirurgico radicale per tumori dell’apparato digerente”.

10. Anno 1997, Ricerca di Facoltà: “Studio del pattern vascolare con ecocolordoppler e Levovist delle metastasi epatiche trattate con radiofrequenza”.

11. Anno 1998, Ricerca di Facoltà: “Valutazione costo beneficio delle metodiche diagnostiche per la diagnosi di sede degli insulinomi”.

12. Anno 1998, Ricerca di Facoltà: “Studio della funzione esocrina del pancreas residuo dopo duodenocefalopancreatectomia (dcp)”.

13. Anno 1999, Ricerca di Facoltà: “Studio del coinvolgimento dei linfonodi di I e II livello nei linfomi primitivi dello stomaco”.

14. Anno 2000, Ricerca di Facoltà: “Trattamento neoadiuvante del cancro del retto”

15. Anno 2003, Ricerca di Facoltà: **Responsabile della Ricerca:** “Studio della significatività del pattern vascolare valutato con color doppler, dei parametri clinici e di laboratorio nella diagnosi differenziale tra linfoadenopatie benigne e maligne superficiali. Studio prospettico e analisi multivariata”. **Progetto finanziato.**

16. Anno 2004, Ricerca di Facoltà, **Responsabile delle Ricerca**: “Correlazione tra concentrazione sierica di TNFalfa, IL-6 e IL-10 ed incidenza di complicanze addominali acute postoperatorie nei pazienti sottoposti ad intervento cardiochirurgico”

17. Anno 2005, Ricerca di Facoltà, **Responsabile della Ricerca**: ”Prevedibilità del danno ischemico splancnico grave in pazienti sottoposti a by-pass cardioplomonare mediante monitoraggio ecoendoscopico del flusso aortico addominale intraoperatorio. **Progetto finanziato.**

18. Anno 2006, Ricerca di Facoltà, **Responsabile della Ricerca**: “Valutazione della funzionalità pancreatica mediante parametri clinici e mediante studio morfologico e funzionale con RMN del pancreas dopo stimolazione con secretina nei pazienti sottoposti ad intervento di duodenocefalopancreatectomia e ricostruzione con doppia ansa ileale.

19. Anno 2006, Ricerca di Ateneo: Valutazione multidisciplinare della risposta al trattamento radioimmunoterapico nel linfoma follicolare".

20. Anno 2007, Ricerca di Ateneo Federato, **Responsabile della Ricerca**: “Valutazione della funzionalità del moncone pancreatico mediante parametri clinici nutrizionali e mediante studio morfologico e funzionale con RMN del pancreas dopo stimolazione con secretina e.v. nei pazienti sottoposti ad intervento di duodenocefalopancreatectomia.

21. Anno 2008, Ricerca di Università, **Responsabile della Ricerca**: “ Accesso per cutaneo alla vena giugulare interna ecoguidato vs tradizionale con reperi anatomici. Studio prospettico randomizzato”.

22. Anno 2009, Ricerca di Università, “Espressione dei recettori dell'Epidermal Growth Factor (EGF) e transizione epiteliale-mesenchimale (EMT) nella progressione del carcinoma pancreatico”.

23. Anno 2009, Ricerca di Ateneo Federato, “Studio della transizione epiteliale-mesenchimale e delle transizione mesenchimale-epiteliale nella metastatizzazione peritoneale dei carcinomi gastrico e colorettale”.

24. Anno 2011, Ricerca di Università, “Studio morfofunzionale delle fibrosi nella malattia di Crohn dell'ileo terminale”.

25. Anno 2012, Ricerca di Università, "Studio dei parametri bio-umorali, endoscopici, radiologici ed istologici, nelle neoplasie cistiche del pancreas".

26. Anno 2013, Ricerca di Università, "K-RAS mutational status in circulating tumor cells from colorectal cancer patients".

27. Anno 2015. Progetti di Ricerca Universitari, “New insights in the regulatory effects of tartary buckwheat administration on oxidative status and endothelial function in different models of type 2 diabetes. A randomized double-blind placebo-controlled study in patients with diabetic cardiomyopathy and with diabetes arose after pancreatectomy”

28. Anno 2016. Progetti di Ricerca Universitari Grandi, “Prevention of Respiratory Insufficiency after Surgical Management (PRISM) Trial: A pragmatic randomised controlled trial of continuous positive airway pressure (CPAP) to prevent respiratory complications and improve survival following major abdominal surgery”. Componente. **Progetto finanziato.**

29. Anno 2020. Progetti di Ricerca (Piccoli, Medi) “Fluorescence Image-Guided Lymphadenectomy Using Indocyanine Green and Near Infrared Technology in Open and Robotic Gastrectomy”. Partecipante. **(Finanziato)**

30. Anno 2021. Progetto "Grandi Attrezzature Scientifiche" Sapienza Università di Roma. Artificial intelligence assisted diagnosis, screening, and sampling of digestive and biliopancreatic diseases: an advanced endoscopic workstation. The AID project.

31. Anno 2021. Progetti Grandi. “Conversion surgery through neoadjuvant chemotherapy (NACT) in patients with gastric cancer and synchronous peritoneal metastases. Standard NACT approach versus neoadjuvant intraperitoneal and systemic chemotherapy (NIPS): a multicentre randomised clinical trial.”

REVIEWER RIVISTE SCIENTIFICHE

Membro dell’Editorial Board, in qualità di **Academic Editor**, di Gastroenterology Research and Practice dal 2018 ad oggi.

Collabora con le seguenti riviste scientifiche internazionali in qualità di reviewer:

a. Plos One
b. Journal of the Pancreas
c. World Journal of Gastroenterology
d. World Journal of Surgical Oncology
e. World Journal of Gastrointestinal Oncology
f. BMC Gastroenterology
g. International Journal of General Medicine
h. Oncotarged
i. Open Access Surgery

RELAZIONI A CONGRESSI

1. **Colecistitite acuta alitiasica dopo intervento di cardiochirurgia.** IV convegno di aggiornamento di chirurgia d'urgenza. Ascea (SA), 4-5 novembre 2005.

2. **La splenectomia: tecnica chirurgica.** II Corso residenziale nazionale per specializzandi in chirurgia. Positano 25-28 maggio 2005.

3. **Accessi venosi centrali: problematiche e tecniche chirurgiche.** II Corso residenziale nazionale per specializzandi in chirurgia. Positano 25-28 maggio 2005.

4. **Trauma complessi del Torace.** La chirurgia d’ Urgenza nel III Millennio, maxi emergenze: eventi

critici e soluzioni".
Roma, 6-7 aprile 2006.

5. **Occlusioni ileali.** V convegno di aggiornamento di chirurgia d'urgenza. Ascea (SA), 3-4 novembre 2006.

6. **Damage control surgery dei traumi del torace.** VI convegno di aggiornamento di chirurgia d'urgenza. Palinuro (SA), 16-17 novembre 2007.

7. **Pancreatite acuta: ruolo della Chirurgia.** XXXV Congresso Sicut. Napoli 3-8 dicembre 2007.

8. **Traumi aperti del Torace.** XXXVII Congresso Sicut Palermo, 4-7 novembre 2009.
   Indici di gravità nel trauma. VIII convegno di aggiornamento di chirurgia d'urgenza. Palinuro (SA), 20-21 novembre 2009.

9. **Perforazioni traumatiche ileo-coliche.** IX convegno di aggiornamento di chirurgia d'urgenza. Palinuro (SA), 12-13 novembre 2010.

10. **Infezioni necrosanti dei tessuti molli: quando intervenire e quanto.** 65° Congresso SIAARTI, Torino, 5-8 ottobre 2011.

11. **Ruolo della chirurgia nella pancreatite acuta severa**. 39° Congresso Nazionale SICUT. Roma 1-3 dicembre 2011.

12. **Il buon uso del sangue nelle urgenze chirurgiche.** (Simposio satellite) 39° Congresso Nazionale SICUT. Roma 1-3 dicembre 2011.
13. **Il chirurgo nelle urgenze addominali spontanee.**
    Società Romana di Chirurgia. Roma 1 febbraio 2012.

15. **Bed side laparoscopy.**
    Società Italiana di Chirurgia, Roma 25 settembre 2012

16. **Pancreatite acuta grave all'esordio: quando la chirurgia?**
    Società Italiana di Chirurgia, Roma 25 settembre 2012

17. **Addome acuto nel paziente immunodepresso.**
    La giornate genovesi della chirurgia italiana.
    Genova, 25 giugno 2013.

18. **Fisiopatologia delle complicanze addominali acute dopo intervento di cardiochirurgia.**
    XXIV Congresso Nazionale Società Italiana di Fisiopatologia Chirurgica.
    Bari, 17-20 novembre, 2013

19. **Chirurgia d'urgenza in chemioterapia.**
    V Congresso Nazionale CO.R.TE. (Conferenza Italiana per lo Studio e la Ricerca sulle Ulcere, Piaghe, Ferite e la Riparazione Tessutale).
    Roma, 6-8 marzo 2014

20. **Uso di protesi nel trauma?**
    60° Congresso Nazionale International College of Surgeons Italian Chapter
    Roma, 13 ottobre 2014

21. **La Graft versus Host Disease.**

42° Congresso Nazionale SICUT
Roma, 14 ottobre 2014

22. **Emorragia severa di origine colica: quali strategie nelle angiodisplasie?**
Congresso regionale SICUT, Barletta, 11-12 dicembre 2014

23. **Le resezioni pancreatiche "particolari".**
Società Romana di Chirurgia
Roma, 7 ottobre 2015.

24. **La gestione del paziente dopo resezioni intestinali estese.**
Società Italiana di Chirurgia d'Urgenza e del Trauma
Milano, 22 ottobre 2015.

25. **La pancreatite acuta grave: quale timing chirurgico, quali le terapie di Supporto?**
Convegno regionale SICUT, Avellino 4 novembre 2016

26. **Il trattamento della fistola pancreatica di grado C dopo DCP.**
Società Romana di Chirurgia, Roma, 9 novembre 2016

27. **L'exeresi del mesopancreas nei tumori delle testa.**
Società Romana di Chirurgia, Roma, 11 aprile 2018

28. **Tumori neuroendocrini dell'apparato digerente. La Chirurgia: cosa fare e cosa non fare.**
Società Romana di Chirurgia, Roma, 3 aprile 2019

29. **La pancreatite acuta. Lettura magistrale.**
Up to date nella chirurgia d'urgenza addominale, Frosinone, 18 ottobre 2019.

30. **Short bowel syndrome: punto di vista chirurgico.**
REOPEN (Short bowel syndrome expert meeting. Roma, 23 ottobre 2019.

31. **Trattamento della pancreatite acuta severa. Chirurgia aperta.**
Società Romana di Chirurgia, Roma, 8 giugno 2022

Discussant Congressi:

1. **Neuroendocrine Tumors, Innovation in Knowledge and Education (NIKE**).
III sessione. Chirurgia e terapie locoregionali. Napoli 6 maggio 2019
2. **Indicazioni e limiti della chirurgia laparoscopica in urgenza, VI edizione.**
Roma, 31 maggio 2019.
3. **Neuroendocrine Tumors, Innovation in Knowledge and Education (NIKE).**
VII Workshop. Up-to-date in tema di diagnosi, terapia e follow-up dei Tumori Neuroendocrini.
Napoli, 29 novembre – 1 dicembre 2021
4. **Indicazioni e limiti della chirurgia laparoscopica in urgenza, VII edizione.**
Roma, 9-10 dicembre 2021

ISCRIZIONE SOCIETA' SCIENTIFICHE

Socio Ordinario dal 1990 della Società Italiana di Chirurgia (SIC) e della Società Italiana di Chirurgia d'Urgenza e del Trauma (SICUT).

Roma, 26 gennaio 2023

Roberto Caronna

SAPIENZA
UNIVERSITÀ DI ROMA

CURRICULUM DIDATTICO-SCIENTIFICO DEL PROF. GIOVANNI CASELLA
DIPARTIMENTO DI CHIRURGIA

DATI PERSONALI

Nome e Cognome	Giovanni Casella
Dipartimento	Dipartimento di Chirurgia
Indirizzo	V.le Regina Elena, 324 Roma
Telefono uff./ Fax	06.49975524
E-mail	giovanni.casella@uniroma1.it

ATTUALE POSIZIONE

- **PROFESSORE di Ruolo di II Fascia (ASSOCIATO),** "Sapienza" Università di Roma
  Settore Scientifico-Disciplinare: MED18 (Chirurgia Generale)
- Dirigente Medico I Livello, DAI Chirurgia Generale, Chirurgia Plastica e Ortopedia Azienda Policlinico Umberto I

CARRIERA E TITOLI

- 2004. Laurea in Medicina e Chirurgia, Università di Roma "La Sapienza"
- 2010. Specializzazione in Chirurgia Generale, Università di Roma "La Sapienza"
- 2014. Dottore di Ricerca in Fisiopatologia Chirurgica e Gastroenterologia, "Sapienza" Università di Roma
- 2014 Abilitazione Scientifica Nazionale alla funzione di Professore di I fascia (Ordinario)
- 2012-2015 Ricercatore a tempo Indeterminato MED18, Facoltà di Medicina, Università di Roma, "La Sapienza"

ATTIVITA' DIDATTICA e INCARICHI ACCADEMICI

- Presidente del Corso di Laurea in Infermieristica N, Facoltà di Medicina e Odontoiatria, Università degli studi di Roma "Sapienza.
- Incarico di Insegnamento nel Corso di Laurea Magistrale in Medicina e Chirurgia "B", Università degli studi di Roma "Sapienza", Medicina Interna e Chirurgia Generale II (dall'anno accademico 2014)
- Incarico di Insegnamento Corso di Laurea in Infermieristica N, Università degli studi di Roma "Sapienza", sede di Bracciano. (dall'anno accademico 2013-)
- Membro del Collegio dei Docenti del Dottorato in "Tecnologie Avanzate in Chirurgia"- "Sapienza" Università di Roma
- Direttore del Master di II Livello in "Obesità, Chirurgia Bariatrica e Metabolica", "Sapienza" Università di Roma. Anno Accademico 2015-16.
- Docente e Tutor presso la Scuola di Specializzazione in Chirurgia Generale, Scuola di Specializzazione in Medicina Nucleare - "Sapienza" Università di Roma
- Docente nell'ambito di Master di I e II Livello e di Corsi di Alta Formazione.
- Membro della Commissione Spin off e Start Up - "Sapienza" Università di Roma
- Membro del Comitato InfoSapienza - "Sapienza" Università di Roma

ATTIVITA' SCIENTIFICA

- Chirurgia Digestiva, Laparoscopica e Mininvasiva
- Chirurgia Bariatrica e Metabolica
- Vincitore di Assegno di Ricerca presso la Facoltà di Farmacia e Medicina Sapienza Università di Roma. Titolo della ricerca: Terapia del diabete mellito tipo 2 in pazienti con BMI compreso tra 30-35 Kg/m2 trattati con Sleeve gastrectomy per via laparoscopica o con tecnica single port.

- Principal Investigator in numerosi progetti di Ricerca Finanziati
- Membro del Consiglio Direttivo – **Revisore dei Conti** della Società Italiana di Chirurgia (SIC).
- Membro del Consiglio Direttivo – **Revisore dei Conti** della Società Italiana di Chirurgia dell'Obesità e delle Malattie Metaboliche (SICOb).
- Membro dell'***Editorial Board*** di riviste indexate con IF>1
- Iscrizitto all'Albo degli Esperti Scientifici (REPRISE) per la ricerca di base istituito presso il MIUR.

PUBBLICAZIONI SCIENTIFICHE

E' autore di numerose pubblicazioni su riviste chirurgiche nazionali ed internazionali indexate (IF 208 – H-index: 22), ed ha partecipato a numerosi congressi nazionali ed internazionali in qualità di relatore, moderatore e operatore in diretta.

Ultime pubblicazioni:

De Felice F, D'Ambrosio G, Iafrate F, Gelibter A, Magliocca FM, Musio D, Caponetto S, **Casella G**, Clementi I, Picchetto A, Sirgiovani G, Parisi M, Orciuoli C, Torrese G, De Toma G, Tombolini V, Cortesi E. Intensified Total Neoadjuvant Therapy in Patients With Locally Advanced Rectal Cancer: A Phase II Trial. Clin Oncol (R Coll Radiol). 2021 Dec;33(12):788-794.

Angelini G, Salinari S, Castagneto-Gissey L, Bertuzzi A, Casella-Mariolo J, Ahlin S, Boskoski I, Gaggini M, Raffaelli M, Costamagna G, **Casella G**, Marini PL, Gastaldelli A, Bornstein S, Mingrone G. Small intestinal metabolism is central to whole-body insulin resistance. Gut. 2020 Sep 29.

Castagneto-Gissey L, Genco A, Del Corpo G, Badiali D, Pronio AM, **Casella G**. Sleeve gastrectomy and gastroesophageal reflux: a comprehensive endoscopic and pH-manometric prospective study. Surg Obes Relat Dis. 2020 Jul 19:S1550-7289(20)30416-0.

Casella G, Castagneto-Gissey L. Short-term weight-mediated effects of sleeve gastrectomy on echocardiographic surrogate markers of atherosclerotic vascular disease. Kardiol Pol. 2020 Aug 25;78(7-8):655-656.

Angelini G, Castagneto-Gissey L, Casella-Mariolo J, Caristo ME, Russo MF, Lembo E, Verrastro O, Stefanizzi G, Marini PL, **Casella G**, Bornstein SR, Rubino F, Mingrone G. Duodenal-jejunal bypass improves nonalcoholic fatty liver disease independently of weight loss in rodents with diet-induced obesity. Am J Physiol Gastrointest Liver Physiol. 2020 Oct 1;319(4):G502-G511

Castagneto-Gissey L, **Casella G**, Russo MF, Del Corpo G, Iodice A, Lattina I, Ferrari P, Iannone I, Mingoli A, La Torre F. Impact of COVID-19 outbreak on emergency surgery and emergency department admissions: an Italian level 2 emergency department experience. Br J Surg. 2020 Jul 20:10.1002/bjs.11813.

Metere A, Graves CE, Pietraforte D, **Casella G**. The Effect of Sleeve Gastrectomy on Oxidative Stress in Obesity. Biomedicines. 2020 Jun 19;8(6):168.

Castagneto-Gissey L, Casella-Mariolo J, **Casella G**, Mingrone G. Obesity Surgery and Cancer: What Are the Unanswered Questions? Front Endocrinol (Lausanne). 2020 Apr 15;11:213.

Castagneto-Gissey L, Angelini G, Casella-Mariolo JR, Marini P, Mingrone G, **Casella G**. The jejunum is the key factor in insulin resistance. Surg Obes Relat Dis. 2020 Apr;16(4):509-519.

Roma, 05 Febbraio 2021

Prof. Giovanni Casella

Claudio Letizia
Curriculum Vitae

Part I – General Information

Full Name	Claudio Letizia
Date of Birth	16/1/1956
Place of Birth	Scurcola Marsicana (Aq)
Citizenship	Italiana
Permanent Address	via Domenico Petochi 12, 00046, Grottaferrata (Rm)
Mobile Phone Number	3391996521
E-mail	claudio.letizia@uniroma1.it
Spoken Languages	Italiana

Part II – Education

Type	Year	Institution	Notes (Degree, Experience,…)
University graduation	1980	Università degli Studi di Roma "La Sapienza"	Laurea in Medicina e Chirurgia con 110/110 e Lode
Specialty	1983	Università degli Studi di Roma "La Sapienza"	Specializzazione in Endocrinologia con 70/70 e Lode
	1989	Università degli Studi di Roma "La Sapienza"	Specializzazione in Medicina Interna con 70/70 e Lode
Master II Livello	2012	Università degli Studi di Roma "La Sapienza"	Master di II Livello in "Ecografia internistica" con Lode
Corso di Formazione	2012	Società Italiana di Cardiologia (SIC)	Esecutore BLS-D Basic Life Support Defibrillazione, Linee Guida I.L.C.O.R. 2010
Master	2000	Società Italiana dell'Ipertensione Arteriosa (SIIA)	Partecipazione al Master "Efficacia ed efficienza della terapia farmacologica nel paziente iperteso"
Vincitore Concorso Universitario	2001	Professore Universitario Associato	06/B1 MED/09
Conferma ruolo universitario	2005	Conferma a Professore Universitario Associato	06/B1 MED/09
Abilitazione	2017	Abilitazione Scientifica Nazionale a Professore diPrima Fascia	06/B1 MED/09
Vincitore Concorso	2022	Professore Universitario	06/B1 MED/09

Universitario	Ordinario – I Fascia

Part III – Appointments

IIIA – Academic Appointments

Start	End	Institution	Position
2016	Ad oggi	Università di Roma "La Sapienza"	Senatore Accademico - Macro Area C - ruolo Professore Associato
2016	Ad oggi	Università di Roma "La Sapienza" in accordo con Università di Padova ed Università di Maastrich (Olanda)	Coordinatore della sede "Sapienza" del Dottorato di Ricerca Internazionale in Arterial Hypertension and Vascular Biology
2019	Ad oggi	Università di Roma "La Sapienza"	Vice Direttore della Scuola di Specializzazione in Medicina Interna
2019	Ad oggi	Università di Roma "La Sapienza"	Coordinatore I e II Semestre VI anno, CLM A in Medicina e Chirurgia, Facoltà Farmacia e Medicina
2018	Ad oggi	Università di Roma "La Sapienza"	Vice Presidente CLM A in Medicina e Chirurgia, Facoltà Farmacia e Medicina
2015	Ad oggi	Università di Roma "La Sapienza"	Coordinatore Corso Integrato di Medicina Interna e Chirurgia 2, VI anno, CLM A in Medicina e Chirurgia, Facoltà Farmacia e Medicina
2006	2012	Università di Roma "La Sapienza"	Vice Presidente presso il Corso di Laurea in Scienze Infermieristiche (Corso di Laurea G), Sede Colleferro (Rm)
2014	2015	Università di Roma "La Sapienza"	Membro della Commissione Ricerca Scientifica di Ateneo - Macro area C - ruolo Professore Associato
2012	2016	Università di Roma "La Sapienza"	Componente della Giunta di Facoltà di Medicina ed Odontoiatria, ruolo Professore Associato
2010	2014	Università di Roma "La Sapienza"	Rappresentante dei ProfessoriAssociati nella Giunta del Dipartimento Universitario di Medicina Interna e Specialità Mediche
2013	2016	Università di Roma "La Sapienza"	Componente della Commissione Assistenza Interfacoltà Medicina ed Odontoiatria e Farmacia e Medicina – Ufficio di Presidenza
2017	2020	Università di Roma "La Sapienza"	Membro della Commissione di Ateneo Start-Up/Spin Off ruolo Professore Associato

2017	Ad oggi	Università di Roma “La Sapienza”	Membro della Commissione di Ateneo dei Master Universitari ruolo Professore Associato
2019	2019	Università di Roma “La Sapienza”	Membro Commissione di Ateneo Revisione dello Statuto di Ateneoruolo Professore Associato
2021	2022	Università di Roma “La Sapienza”	Componente Giunta del Dipartimento di Medicina Traslazionale e di Precisione, rappresentante dei Professori Associati

IIIB – Other Appointments

Start	End	Institution	Position
2022	Ad oggi	Azienda Ospedaliera Universitaria Policlinico “Umberto I”, Roma, Dipartimento Emergenza Urgenza	Direttore UOC Medicina in Emergenza ed Urgenza, DAI Emergenza ed Accetazione, Aree Critiche e Trauma
2020	2021	Azienda Ospedaliera Universitaria Policlinico “Umberto I”, Roma, Dipartimento di Medicina Interna e Specialità Mediche	Responsabile UOSD Medicina Interna Covid-19
2000	Ad oggi	Azienda Ospedaliera Universitaria Policlinico “Umberto I”, Roma, Dipartimento di Medicina Interna e Specialità Mediche	Responsabile UOSD Day Service Ipertensione Arteriosa, Centro di Riferimento della Regione Lazio “Per la Diagnosi e la Terapia delle Ipertensioni Secondarie ad Endocrinopatie Complesse”
1996	1999	Policlinico “Umberto I”, Roma, Istituto di Seconda Clinica Medica, Università di Roma “La Sapienza”	Assistente Medico Strutturato presso la Sesta Cattedra di Medica Interna
1994	1994	Policlinico “Umberto I”, Roma, Istituto di Seconda Clinica Medica, Università di Roma “La Sapienza”	Medico Internista presso l’UTIC della Seconda Clinica Medica
1991	1991	Policlinico “Umberto I”, Roma, Università di Roma “La Sapienza”	Assistente Medico Strutturato pressola Divisione Osservazione-Accettazione Emergenza (Area Uomini) del Pronto Soccorso
~~1987~~	~~1996~~	Policlinico “Umberto I”, Roma, Istituto di Seconda Clinica Medica, Università di Roma “La Sapienza”	Assistente Medico Strutturato presso ~~la Cattedra di Prima Patologia Medica~~
1983	1986	Azienda Sanitaria Locale (ASL) di Avezzano (Aq)	Titolare del Servizio di Continuità Assistenziale (ex Guardia Medica)

1981	1982	Truppe Alpine della Brigata Tridentina, Battaglione Alpini “Bassano”, in San Candido (BZ), ed in seguito trasferito presso il Battaglione della Brigata Alpina “Julia”, L’Aquila	Ufficiale Medico di Complemento, Sottotenente Medico
2020	2020	Università degli Studi dell’Aquila	Commissario per la procedura di valutazione comparativa ad un posto

			di Ricercatore Universitario di Ruolo RTDb MED/09, DR Rep. 1184-2019 prot 62326 del 5/11/2009, GU n.91 del 19/11/2019, successivamente rettificato con DR Rep. 1237-2019 prot. 67078 del 22/11/2019, GU n. 95 del 3/12/2019
2014	2014	Università degli Studi di Parma	Commissario per la procedura di giudizio di conferma per il ruolo di Professore Associato MED/09, Lettera MIUR con prot. 23255 del 8/11/2013
2012	2012	Università degli Studi di Bari "Aldo Moro"	Commissario per la procedura di giudizio di conferma per il ruolo di Professore Associato MED/09, Lettera MIUR con prot. 484 del 25/1/2012
2007	2007	Facoltà di Medicina e Chirurgia "A. Gemelli" dell'Università Cattolica del Sacro Cuore, Roma	Commissario per la procedura di valutazione comparativa ad un postodi Ricercatore Universitario di Ruolo MED/09, DR 3791 del 29/01/2007, GU 13 del 13/2/2007
2006	2006	Facoltà di Medicina e Chirurgia, Università degli Studi del Piemonte Orientale "Amedeo Avogadro"	Commissario per la procedura di valutazione comparativa ad un posto di Ricercatore Universitario di Ruolo MED/09, DR 146/2005
2006	2006	Facoltà di Medicina e Chirurgia, Università degli Studi di Palermo	Commissario per la procedura di valutazione comparativa ad un posto di Professore Associato MED/09, DR 2376 del 28/4/2005 (GURE n. 37 del 10/5/2005)
2018	2018	Università di Modena e Reggio Emilia	Valutatore Esperto dai dati Reprise nell'area ERC Bando FAR 2018
2018	2018	Regione Sardegna	Valutatore per progetti di ricerca: interventi di sostegno alla ricerca, codice RASSR03088
2016	2016	Ministero Ricerca e Università MIUR	Valutatore per progetti di ricerca universitari, sezione PRIN, codice 2015JC9KCS
2013	2013	Ministero Ricerca e Università MIUR	Valutatore per progetti di ricerca universitari, sezione Futuro in Ricerca, codice RBFR13RELT
2012	2012	Università di Padova	Valutatore per progetti di ricerca universitari, codice CPDA127018
2012	2012	Agenzia Nazionale di Valutaizone del Sistema Universitario e della Ricerca (ANVUR)	Valutatore per la valutazione dei prodotti di ricerca conferiti alla Valuation of Research Quality (VQR) 2004-2010, codice 147881
2011	2011	Ministero Ricerca e Università MIUR	Commissario per valutazione progetti di ricerca universitari, sezione FIRB, protocollo RBFR10DDB9

2009	2009	Ministero Ricerca e Università MIUR	Valutatore per progetti di ricerca universitari, sezione PRIN, protocollo 2009YZZ87Y
2019	2019	Ministero dell'Interno, Dipartimento della Pubblica Sicurezza	Componente Esperto della Commissione Esaminatrice del Concorso Pubblico per titoli ed esami per l'assunzione di 82 medici nella qualifica dei medici della Polizia di Stato, DEcr n. 333-B/13A.12.18

Part IV – Teaching experience

Year	Institution	Lecture/Course
2016-ad oggi	Università di Roma "La Sapienza" in accordo con Università di Padova ed Università di Maastrich (Olanda)	Docente del Dottorato di Ricerca Internazionale in "Arterial Hypertension and Vascular Biology"
2010-2011	Università dell'Aquila	Membro Supplente esame finale del Dottorato "Medicina Interna e Immunologia Applicata", facoltà Medicina e Chirurgia
2016-2017	Università dell'Aquila	Membro Effettivo esame finale del Dottorato "Medicina Clinica e Sanità Pubblica", facoltà Medicina e Chirurgia
2000-2015	Università di Roma "La Sapienza"	Docente di Medicina Interna nel Corso Integrato di Medicina e Chirurgia Oncologica, V anno, CLM A in Medicina e Chirurgia, Facoltà Farmacia e Medicina
2019-ad oggi	Università di Roma "La Sapienza"	Docente di Medicina Interna nel Corso Integrato di Medicina e Chirurgia III, VI anno, CLM C in Medicina e Chirurgia, Facoltà Medicina e Odontoiatria
2018-ad oggi	Università di Roma "La Sapienza"	Docente di Medicina Interna nel Corso Integrato di Medicina e Chirurgia II, VI anno, CLM D in Medicina e Chirurgia, Facoltà Medicina e Odontoiatria
2000-2006	Università del Piemonte Orientale "Avogadro", Novara	Docente di Endocrinologia nel Corso Integrato di Medicina Interna, V anno, CLM in Medicina e Chirurgia, Facoltà Medicina e Chirurgia
2019-ad oggi	Università di Roma "La Sapienza"	Docente di Medicina Interna nel Corso Integrato di Scienze Mediche, III anno, CLM in Odontoiatria e Protesi Dentaria; Facoltà Medicina e Odontoiatria
2002-2012	Università di Roma "La Sapienza"	Docente di Medicina Interna nel Corso Integrato di Medicina e Farmacologia, II anno,

		CL in Scienze Infermieristiche, (Corso di Laurea G), Sede Colleferro
2011-ad oggi	Università di Roma “La Sapienza”	Docente di Medicina Interna nel Corso Integrato di Elementi di Patologia e Primo Soccorso, II anno, CL in Tecniche della Prevenzione nell’ambiente e nei luoghi di lavoro; facoltà Farmacia e Medicina
2011-ad oggi	Università di Roma “La Sapienza”	Docente di Medicina dell’Apparato Respiratorio e dell’Apparato Cardio-Circolatorio nel Corso Integrato di Patologia del Lavoro, III anno, CL in Tecniche della Prevenzione nell’Ambiente e nei Luoghi di Lavoro; Facoltà Farmacia e Medicina
2006-2012	Università di Roma “La Sapienza”	Docente di Patologia Clinica, CL di Scienze Biologiche Mediche, II anno, Laurea Specialistica Magistrale in Scienze delle Professioni Sanitarie della Prevenzione; Facoltà Farmacia e Medicina
2020-ad oggi	Università di Roma “La Sapienza”	Docente di Medicina Interna, Corso Integrato di Primo Soccorso, III anno, CL in Tecniche in Neurofisiopatologia; Facoltà Farmacia e Medicina
1987-1999	Università di Roma “La Sapienza”	Cultore della Materia in Patologia Speciale Medica, IV anno, CLM in Medicina e Chirurgia, Facoltà Medicina e Chirurgia
1986-1996	Croce Rossa Italiana via Baglivi, Roma	Docente di Patologia Medica ed Endocrinologia, II anno, Scuola Infermieri Professionali
2001-ad oggi	Università di Roma “La Sapienza”	Docente di Medicina Interna presso la Scuola di Specializzazione in Medicina Interna
2020-ad oggi	Università di Roma “La Sapienza”	Docente di Medicina Interna presso le Scuole di Specializzazione in Medicina d’Emergenza-Urgenza, Chirurgia Generale, Medicina Nucleare, Anestesia e Rianimazione
2021-ad oggi	Università di Roma “La Sapienza”	Docente di Medicina Interna presso la Scuola di Specializzazione in Medicina del Lavoro
2011-2020	Università di Roma “La Sapienza”	Docente di Medicina Interna (Emergenze Endocrine) presso il Master II Livello in Medicina d’Urgenza
2018-2019	Università di Roma “La Sapienza”	Docente di Medicina Interna presso il Master II Livello in Malattie Rare
2018-ad oggi	Università di Roma “La Sapienza”	Docente di Medicina Interna presso il Master II Livello in Diagnosi e Terapia delRussamento e delle Apnee del Sonno
2014-2016	Università di Roma “La Sapienza”	Docente di Medicina Interna presso il Master II Livello in Ultrasonografia Vascolare nel

		Paziente Iperteso
2014	Università di Roma “La Sapienza”	Docente di Medicina Interna presso il Master Internazionale II Livello in Innovazioni Tecnologiche in Chirurgia Laparoscopica
2016-ad oggi	Società Italiana di Chirurgia	Docente di Medicina Interna presso la Scuola di Riferimento Nazionale in Endocrinochirurgia

Part V - Society memberberships, Awards and Honors

Year	Title
1991-ad oggi	Socio Ordinario della Società Italiana di Medicina Interna (SIMI)
2008-2011	Presidente Sezione Lazio-Molise della Società Italiana di Medicina Interna (SIMI)
2002 – ad oggi	Socio Ordinario della European Network For The Study Of Adrenal Tumors (ENS@T)
2017 - ad oggi	Socio Ordinario dell’Accademia Medica di Roma
1992 - ad oggi	Socio Ordinario della Società Italiana dell’Ipertensione Arteriosa (SIIA)
2020-ad oggi	Coordinatore della Sezione Lazio della Società Italiana dell’Ipertensione Arteriosa (SIIA)
2018 - 2019	Segretario del Comitato Regionale della sezione Lazio della Società Italiana dell’Ipertensione Arteriosa (SIIA)
2003-2006	Socio Ordinario della Società Italiana di Cardiologia (SIC)
2005	Socio Ordinario della Società Italiana di Diabetologia (SID), International Diabetes Foundation
1991-2007	Socio Ordinario della Società Italiana di Endocrinologia (SIE)
2018	Targa del Leone d’Oro alla Carriera del Gran Premio Internazionale di Venezia
2013	International Award for Publishing Excellence in The Journal of Clinical Endocrinology & Metabolism della Endocrine Society
2008	Premio Internazionale “Carlo D’Angiò” per la Medicina
1988	Diploma di Benemerenza con medaglia di seconda classe della Croce Rossa Italiana
	Membro del Comitato Editoriale: Medicine (dal 2015), Disease Markers (dal 2018), International Journal of Molecular Science (dal 2021)
	Revisore per: Journal of Neuroendocrinology (2008), Clinical Endocrinology (2007),

	Journal of Endocrinological Investigation (2007-2008-2020), Archives of Medical Research (2008), Journal of Hypertension (2011-2012-2013-2015-2016-2018-2019-2021), Expert Review of Endocrinology and Metabolism (2013), Endocrine (2013-2016), Hormone and Metabolic Research (2013), Journal of Traslational Medicine and Epidemiology (2013), American Journal of Cardiology (2013), Endocrine Related Cancers (2012), Osteoporosis International (2012), Frontiers in Endocrinology (2020-2021), Frontiers in Nutrition (2021), High Blood Pressure & Cardiovascular Prevention (2016-2021), Endocrine Connection (2018-2020-2021), Journal of the Renin-Angiotensin-Aldosterone System (2020), Hypertension Research (2020), VMC-Endocrine Disorders (2019), Cancers (2019), Experimental and Clinical Endocrinology and Diabetes (2019), Journal Clinical Hypertension (2019), BMJ Case Reports (2016-2019), Medicine (2015-2016-2017-2018-2019), Journal the European Academy of Dermatology and Venereology (2018), The Eurasian Journal of Medicine (2018), Journal of Steroid Biochemistry and Molecular Biology (2019), The Lancet Diabetes and Endocrinology (2016), Annals of Medicine (2016), Journal of Pediatric Endocrinology and Metabolism (2016), Nutrients (2016), International Journal of Endocrinology (2016), Frontiers (2016), American Journal Hypertension (2015), Journal of Medical Case Reports (2015), Cardiology Research (2021).

Part VI - Funding Information [grants as PI-principal investigator or I-investigator]

Year	Title	Program	Grant value
2020	"Evaluation of cardiovascular risk in patients with arterial hypertension and metabolic syndrome associated to periodontal and peri-implant diseases"	Responsabile del Progetto di Ricerca dell'Università degli Studi di Roma "La Sapienza", finanziamento su bando competitivo con revisione tra pari, protocollo RM120172B7DA0B0F	10250 Euro
2019	"Serologic anti-Gb3 Antibody as biomarker of myocardial inflammation in patients with Fabry Disease Cardiomyopathy"	Partecipazione al Progetto di Ricerca dell'Università degli Studi di Roma "La Sapienza", finanziamento su bando competitivo con revisione tra pari, protocollo RG11916B73BD0843	30000 Euro
2018	"Analisi dei profili di espressione genica mediante microarray del tessuto adiposo peritumorale di lesioni surrenaliche secernenti e non secernenti"	Responsabile del Progetto di Ricerca dell'Università degli Studi di Roma "La Sapienza", finanziamento su bando competitivo con revisione tra pari, protocollo RM118164220EB8B2	10000 Euro
2018	SapienzaTerahertz: THz spectroscopic image system for basic and applied sciences	Partecipazione al Progetto di Ricerca dell'Università degli Studi di Roma "La Sapienza", Grandi Attrezzature, finanziamento su bando competitivo con revisione tra pari, protocollo	261000 Euro

		GA1181649311ECDC	
2017	“Cardiomyopathy associated to Primary Aldosteronism”	Responsabile del Progetto di Ricerca dell’Università degli Studi di Roma "La Sapienza", finanziamento su bando competitivo con revisione tra pari, protocollo RG11715C5907779E	35000 Euro
2016	“Aspetti cardio-metabolici inpazienti affetti da ipercortisolismosubclinico da incidentaloma surrenalico”	Responsabile del Progetto di Ricerca dell’Università degli Studi di Roma "La Sapienza", finanziamento su bando competitivo con revisione tra pari, protocollo RM116154C3AD44A0	33600 Euro
2013	“Livelli circolanti ed espressione tissutale a livello del grasso viscerale, sottocutaneo e perisurrenalico delle adipochine in pazienti affetti da Adenoma di Conn”	Responsabile del Progetto di Ricerca dell’Università degli Studi di Roma "La Sapienza", finanziamento su bando competitivo con revisione tra pari, protocollo C26A13TM8L	5000 Euro
2012	“Alterazioni cardiovascolari in pazienti con iperaldosteronismo primario: follow-up a breve e lungo termine”	Responsabile del Progetto di Ricerca dell’Università degli Studi di Roma "La Sapienza", finanziamento su bando competitivo con revisione tra pari, protocollo C26A12MZKN	3000 Euro
2011	“Valutazione dell’espressione e del significato biologico dei fattori di crescita angiogenetici nel feocromocitoma”	Responsabile del Progetto di Ricerca dell’Università degli Studi di Roma "La Sapienza", finanziamento su bando competitivo con revisione tra pari, protocollo C26A112J85	13000 Euro
2010	“Sindrome metabolica ed apnea ostruttiva notturna in pazienti con incidentaloma surrenalico secernente e non secernente: ruolo delle adipochine”	Responsabile del Progetto di Ricerca dell’Università degli Studi di Roma "La Sapienza", finanziamento su bando competitivo con revisione tra pari, protocollo C26A107Y55	2500 Euro
2006	“Modificazioni della rete microvascolare nei pazienti affetti da varie forme di ipertensione arteriosa”	Responsabile del Progetto di Ricerca dell’Università degli Studi di Roma "La Sapienza", finanziamento su bando competitivo con revisione tra pari, protocollo C26F06BXX5	1000 Euro
2005	“Monitoraggio ambulatorio della	Responsabile del Progetto di	1520 Euro

	pressione arteriosa delle 24 ore e peptidi endotelio-adipocita correlati nella sindrome metabolica”	Ricerca dell’Università degli Studi di Roma "La Sapienza", finanziamento su bando competitivo con revisione tra pari, protocollo C26F055189	
2004	"Effetto dell'espressione della PDG sintasi sulla stabilità della placca aterosclerotica nei pazienti ipertesi"	Partecipazione al Progetto di Ricerca finanziato dalla Società Italiana Ipertensione Arteriosa, finanziamento su bando competitivo con revisione tra pari	5000 Euro
2004	“Monitoraggio ambulatorio della pressione arteriosa delle 24h (ABPM) ed i peptidi endotelio-correlati nella sindrome metabolica”	Responsabile del Progetto di Ricerca dell’Università degli Studi di Roma "La Sapienza", finanziamento su bando competitivo con revisione tra pari, protocollo C26F042953	1600 Euro
2003	“Ruolo dell’adenomedullina, nuovo peptide osteogenico, nell’osteoporosi primitive e secondaria”	Responsabile del Progetto di Ricerca dell’Università degli Studi di Roma "La Sapienza", finanziamento su bando competitivo con revisione tra pari, protocollo C26F031002	1650 Euro

Part VII – Research Activities

Keywords	Brief Description
Ipertensione Arteriosa Essenziale Ipertensione Arteriosa Secondaria Organo adiposo - Sindrome Metabolica Ipertensione e complicanze cardio-vascolari Tumori surrenalici	L’attività di ricerca, svolta in questi anni, è stata incentrata su alcune linee di studio riguardanti l’ipertensione arteriosa, fattore importante del rischio cardiovascolare globale e degli eventi cerebro- e cardio-vascolari. Gli studi sono stati condotti nella diagnostica delle forme primarie e secondarie dell’ipertensione arteriosa e del danno d’organo ad esso correlate. In particolare, si sono affrontate problematiche riguardanti alcuni meccanismi fisiopatologici alla base della ipertensione arteriosa e delle sue complicanze con particolare riguardo al ruolo di alcuni peptidi vasoattivi (endotelina 1, adrenomedullina), del sistema renina-angiotensina-aldosterone, dell’asse ipotalamo-ipofisi-corticosurrene. Altri studi sono stati condotti sul ruolo del grasso epicardico e la Sindrome Metabolica (come rischio cardiovascolare), attraverso la determinazione di particolari adipochine, prodotte dalle cellule adipose chiare (lepina, resistina, adiponectina). Altre ricerche sono state condotte nei tumori delle ghiandole surrenaliche (aldosteronomi, feocromocitomi/paragangliomi, adenomi cortisolo-secernenti, incidentalomi surrenalici), valutandone gli aspetti genetici, molecolari, fisiopatologici, diagnostici e terapeutici. Inoltre sono stati effettuate alcune ricerche nell’ambito degli aspetti cardio-metabolici nei pazienti affetti da iperparatiroidismo primario.

Negli ultimi due anni sono state affrontate ricerche in merito all'emergenza pandemica SARS-Cov2-Covid-19, in particular modo nell'ambito dell'utilizzo di alcuni farmaci nel trattamento dell'ipertensione arteriosa in tali pazienti.
Molte di queste attività di ricerca hanno avuto modo di esser pubblicate su riviste internazionali di importante rilievo scientifico e sono state relazionate in molti convegni di società scientifiche nell'ambito della medicina interna e delle specialità equipollenti.
Queste ricerche hanno creato i presupposti per esser stato coinvolto a partecipare in alcuni Gruppi di Studi Nazionali ed Internazionali su tali argomenti.
Partecipante ai seguenti Gruppi di Ricerca Nazionali ed Internazionali (con risultati editi su pubblicazioni internazionali): European Network for the Study of Adrenal Tumours (ENS@T), European-American Phaeochromocytoma Registry Study Group, The European–American–Chinese–Indian MEN-2 Phaeochromocytoma Study (EACIMPS), "Pregnancy and Pheochromocytoma Study", Atrial Fibrillation for Ankle-Brachial Index Prevalence Assessment: COllaborative Italian Study (ARAPACIS), Prospective Study of the Prevalence of Primary Aldosteronism (PAPY Study), The Metabolic phenotype of patients with primary aldosteronism – a multicentre study (AVSTAT Study), Non-Aldosterone Producing Adrenocortical Adenoma (NAPACA) Outcome Study, Prospective appraisal of the prevalence of primary aldosteronism in hypertensive patients presenting with atrial flutter or fibrillation (PAPPHY Study), SARS-RAS study of the Italian Society of Hypertension, PRO-LIVER Study: Portal vein thrombosis Relevance On Liver cirrhosis: Italian Venous thrombotic Events Registry, Gruppo di Studio Internazionale in collaborazione con Miller School of Medicine, University of Miami (USA) e McMaster University, Hamilton, Ontario (Canada), perla ricerca dal titolo "Adipobiology and endocrine disorders", Valutazione dell'utilizzo clinico del BNP nelle malattie cardiovascolari (STUPENDO Study).

Part VIII – Summary of Scientific Achievements

Product type	Number	Data Base	Start	End
Papers [international]	277	Scopus	1983	Ad oggi
Papers [national]	64	Scopus	1983	Ad oggi
Books [scientific]	0			
Books [teaching]	6	Monduzzi Editore (2007), GS Editrice (2008), Edizioni Minerva Medica (2012), Società Editrice Universo (2017), Piccin Editore (2018), Casa Editrice Ambrosiana (2019)	2007	2019

Total Impact factor	750,832
Total Citations	7694

Average Citations per Product	21,81
Hirsch (H) index	41
Normalized H index*	48

*****H index divided by the academic seniority.

Part IX–Publications

List of the publications published.

1) Canu, L., Puglisi, S., Berchialla, P., De Filpo, G., Brignardello, F., Schiavi, F., Ferrara, A.M., Zovato, S., Luconi, M., Pia, A., Appetecchia, M., Arvat, E., Letizia, C., Maccario, M., Parasiliti- Caprino, M., Altieri, B., Faggiano, A., Modica, R., Morelli, V., Arosio, M., Verga, U., Pellegrino, M., Petramala, L., Concistrè, A., Razzore, P., Ercolino, T., Rapizzi, E., Maggi, M., Stigliano, A., Burrello, J., Terzolo, M., Opocher, G., Mannelli, M., Reimondo, G., AIRTUM Working Group. A multicenter epidemiological study on second malignancy in non- syndromic pheochromocytoma/paraganglioma patients in Italy (2021) Cancers, 13 (22), art. no. 5831. DOI: 10.3390/cancers13225831
2) Marino L, Concistrè A, Suppa M, Galardo G, Rosa A, Bertazzoni G, Pugliese F, Letizia C, Petramala L. Prognostic Role of sST2 in Acute Heart Failure and COVID-19 Infection-A Narrative Review on Pathophysiology and Clinical Prospective. Int J Mol Sci. 2022 Jul 26;23(15):8230. doi: 10.3390/ijms23158230. PMID: 35897800; PMCID: PMC9331735.
3) Spyroglou A, Handgriff L, Müller L, Schwarzlmüller P, Parasiliti-Caprino M, Fuss CT, Remde H, Hirsch A, O'Toole SM, Thuzar M, Petramala L, Letizia C, Deflorenne E, Amar L, Vrckovnik R, Kocjan T, Zhang CD, Li D, Singh S, Katabami T, Yoneda T, Murakami M, Wada N, Inagaki N, Quinkler M, Ghigo E, Maccario M, Stowasser M, Drake WM, Fassnacht M, Bancos I, Reincke M, Naruse M, Beuschlein F. The metabolic phenotype of patients with primary aldosteronism: impact of subtype and sex - a multicenter-study of 3566 Caucasian and Asian subjects. Eur J Endocrinol. 2022 Jul 21;187(3):361-372. doi: 10.1530/EJE-22-0040. PMID: 35895721.
4) Cavallaro G, Gazzanelli S, Iossa A, De Angelis F, Fassari A, Micalizzi A, Petramala L, Crocetti D, Circosta F, Concistrè A, Letizia C, De Toma G, Polistena A. Ultrasound-guided Transversus Abdominis Plane Block is Effective as Laparoscopic Trocar site infiltration in Postoperative Pain Management in Patients Undergoing Adrenal Surgery. Am Surg. 2022 Jul 7:31348221114035. doi: 10.1177/00031348221114035. Epub ahead of print. PMID: 35797715.
5) Deutschbein T, Reimondo G, Di Dalmazi G, Bancos I, Patrova J, Vassiliadi DA, Nekić AB, Debono M, Lardo P, Ceccato F, Petramala L, Prete A, Chiodini I, Ivović M, Pazaitou-Panayiotou K, Alexandraki KI, Hanzu FA, Loli P, Yener S, Langton K, Spyroglou A, Kocjan T, Zacharieva S, Valdés N, Ambroziak U, Suzuki M, Detomas M, Puglisi S, Tucci L, Delivanis DA, Margaritopoulos D, Dusek T, Maggio R, Scaroni C, Concistrè A, Ronchi CL, Altieri B, Mosconi C, Diamantopoulos A, Iñiguez-Ariza NM, Vicennati V, Pia A, Kroiss M, Kaltsas G, Chrisoulidou A, Marina LV, Morelli V, Arlt W, Letizia C, Boscaro M, Stigliano A, Kastelan D, Tsagarakis S, Athimulam S, Pagotto U, Maeder U, Falhammar H, Newell-Price J, Terzolo M, Fassnacht M. Age-dependent and sex-dependent disparity in mortality in patients with adrenal incidentalomas and autonomous cortisol secretion: an international, retrospective, cohort study. Lancet Diabetes Endocrinol. 2022 Jul;10(7):499-508. doi: 10.1016/S2213-8587(22)00100-0. Epub 2022 May 6. PMID: 35533704.
6) Iaccarino G, Grassi G, Borghi C, Carugo S, Fallo F, Ferri C, Giannattasio C, Grassi D, Letizia C, Mancusi C, Minuz P, Perlini S, Pucci G, Rizzoni D, Salvetti M, Sarzani R, Sechi L, Veglio F, Volpe M, Muiesan ML; SARS-RAS Investigators. Correction: Gender differences in predictors of intensive care units admission among COVID-19 patients: The results of the SARS-RAS study of the Italian Society of Hypertension. PLoS One. 2022 Apr 20;17(4):e0267622. doi: 10.1371/journal.pone.0267622. Erratum for: PLoS One. 2020 Oct 6;15(10):e0237297. PMID: 35443017; PMCID: PMC9020704.
7) Petramala L, Concistrè A, Circosta F, Gigante A, Sarlo F, Schina M, Soldini M, Iannucci G, Cianci R, Letizia C. Evaluation of Intra-Renal Stiffness in Patients with Primary Aldosteronism. High Blood Press Cardiovasc Prev. 2022 Jan;29(1):49-56. doi: 10.1007/s40292-021-00485-3. Epub 2021 Nov 10. PMID: 34757582.
8) Frustaci, A., Letizia, C., Chimenti, C., Verardo, R., Alfarano, M., Scialla, R., Bagnato, G., Miraldi, F., Sansone, L., Russo, M.A. Myocardial aldosterone receptor and aquaporin 1 up- regulation is associated with cardiomyocyte remodeling in human heart failure (2021) Journal of Clinical Medicine, 10 (21), art. no. 4854. DOI: 10.3390/jcm10214854

9) Cavallaro, G., Tarallo, M., Chiappini, A., Crocetti, D., Polistena, A., Petramala, L., Sibio, S., De Toma, G., Fiori, E., Letizia, C. Surgical management of adrenocortical carcinoma: Current highlights (2021) Biomedicines, 9 (8), art. no. 909. DOI: 10.3390/biomedicines9080909
10)Frustaci, A., Alfarano, M., Verardo, R., Agrati, C., Casetti, R., Miraldi, F., Galea, N., Letizia, C., Chimenti, C. Myocarditis-associated necrotizing coronary vasculitis: incidence, cause, and outcome (2021) European heart journal, 42 (16), pp. 1609-1617. DOI: 10.1093/eurheartj/ehaa973
11) Di Murro, B., Moretti, M., De Smaele, E., Letizia, C., Lubrano, C., Passarelli, P.C., D'addona, A., Pompa,G., Papi, P. Microbiological profiles of dental implants in metabolic syndrome patients: A case-control study (2021) Antibiotics, 10 (4), art. no. 452, DOI: 10.3390/antibiotics10040452
12) Mancusi, C., Grassi, G., Borghi, C., Carugo, S., Fallo, F., Ferri, C., Giannattasio, C., Grassi, D., Letizia, C., Minuz, P., Muiesan, M.L., Perlini, S., Pucci, G., Rizzoni, D., Salvetti, M., Sarzani, R., Sechi, L., Veglio, F., Volpe, M., Iaccarino, G. Determinants of healing among patients with COVID-19: The results of the SARS-RAS study of the Italian Society of Hypertension (2021) Journal of Hypertension, 39 (2), pp. 376-380. DOI: 10.1097/HJH.0000000000002666
13) Petramala, L., Concistrè, A., Circosta, F., Gigante, A., Sarlo, F., Schina, M., Soldini, M., Iannucci, G., Cianci, R., Letizia, C. Evaluation of Intra-Renal Stiffness in Patients with Primary Aldosteronism (2021) High Blood Pressure and Cardiovascular Prevention. DOI: 10.1007/s40292-021-00485-3
14) CONCISTRÈ, A., ALESSANDRI, F., ROSATO, E., PUGLIESE, F., MUSCARITOLI, M., LETIZIA, C. A case of chronic systemic capillary leak syndrome (SCLS) exacerbated during SARS-CoV2 infection (2021) European Review for Medical and Pharmacological Sciences, 25 (19), pp. 5922-5927. DOI: 10.26355/eurrev_202110_26868
15)Bancos, I., Atkinson, E., Eng, C., Young, W.F., Jr, Neumann, H.P.H., Yukina, M., Cohen, D.L., Waguespack, S.G., Pereira, M.A.A., He, X., Bandgar, T., Donatini, G., Qi, X.-P., Cohn, A., Roslyakova, A., Letizia, C., Fishbein, L., Kaur, R.J., Iniguez-Ariza, N., Murad, M.H., Gruber, L., Wachtel, H., Cherenko, S., Jimenez, C., Else, T., Ramteke-Jadhav, S., Fang, X.-D., Vaidya, A., Petramala, L., Beltsevich, D., Walz, M.K., Corssmit, E.P.M., Wohllk, N., Tufton, N., Links, T.P., Ferrara, A.M., Tsoy, U., Donegan, D., Peczkowska, M., Timmers, H.J., Morelli, V., Ebbehoj, A., Kirschner, L.S., Kunavisarut, T., Larsson, C., Kudlai, I., Hasse-Lazar, K., Barczyński, M., Deutschbein, T., Langton, K., Rasmussen, Å.K., Dvorakova, S., Miller, J.A., Liu, L., Bennett, B., Huang, Y.-S., Yu, Z.-X., Kumar Jaiswal, S., Shah, N., Diaz, R.E., Dullaart, R.P.F., Akker, S.A., Drake, W.M., Boaretto, F., Zovato, S., Barbon, G., Taschin, E., Schiavi, F., Grineva, E., Rappaport, M., Skierczynski, P., Fassnacht, M., Calissendorff, J., Juhlin, C.C., Vlěek, P., Li, M., Jonasch, E.,Prokop, L., Jovanovic, M., Lechan, R.M., Erenler, F., Garla, V., Bobryk, M., Kovalenko, A.Y., Hodson, E.,

Jenner, B., Simpson, H.L., Casey, R.T., Gimm, O., Ngeow Yuen Yie, J., Shafigullina, Z., Martins Bugalho, M.J., Rizzati, S., Fraenkel, M., Sherlock, M., Sarma, D., Kaimal Saikia, U., Riester, A., Quinkler, M., Zschiedrich, S., Seufert, J., Bausch, B., Zavrashvili, N., Søndergaard, E., Mathiesen, J.S., Robaczyk, M.G., Poulsen, P.L., Vasilkova, V., Costa-Barbosa, F.A., Kater, C.E., Yildirim Simsir, I., Ugurlu, M.U., Soyaltin, U.E., Makay, Ö., Ivanov, N.V., Opocher, G., Egorov, V.I., Petrov, R., Khudiakova, N.V., International Pheochromocytoma and Pregnancy Study Group. Maternal and fetal outcomes in phaeochromocytoma and pregnancy: a multicentre retrospective cohort study and systematic review of literature (2021) The Lancet Diabetes and Endocrinology, 9 (1), pp. 13- 21. DOI: 10.1016/S2213-8587(20)30363-6

16) Petramala, L., Letizia, C. A speckle-tracking echocardiographic study on right ventricular function in primary aldosteronism (2020) Journal of hypertension, 38 (11), pp. 2152-2153. DOI: 10.1097/HJH.0000000000002537

17) Concistrè, A., Petramala, L., Bonvicini, M., Gigante, A., Collalti, G., Pellicano, C., Olmati, F., Iannucci, G., Soldini, M., Rosato, E., Letizia, C. Comparisons of skin microvascular changes in patients with primary aldosteronism and essential hypertension (2020) Hypertension Research, 43 (11), pp. 1222-1230. DOI: 10.1038/s41440-020-0475-4

18) Iaccarino, G., Borghi, C., Carugo, S., Fallo, F., Ferri, C., Giannattasio, C., Grassi, D., Letizia, C., Mancusi, C., Minuz, P., Perlini, S., Pucci, G., Rizzoni, D., Salvetti, M., Sarzani, R., Sechi, L., Veglio, F., Volpe, M., Muiesan, M.L., on Behalf of the SARS-RAS Investigators. Gender differences in predictors of intensive care units admission among COVID-19 patients: The results of the SARS-RAS study of the italian society of hypertension (2020) PLoS ONE, 15 (10 October), art. no. e0237297, . DOI: 10.1371/journal.pone.0237297

19) Petramala, L., Olmati, F., Concistrè, A., Russo, R., Mezzadri, M., Soldini, M., De Vincentis, G., Iannucci, G., De Toma, G., Letizia, C. Cardiovascular and metabolic risk factors in patients with subclinical Cushing (2020) Endocrine, 70 (1), pp. 150-163. DOI: 10.1007/s12020-020- 02297-2

20) Petramala, L., Concistrè, A., Olmati, F., Saracino, V., Chimenti, C., Frustaci, A., Russo, M.A., Letizia, C. Cardiomyopathies and adrenal diseases (2020) International Journal of Molecular Sciences, 21 (14), art. no. 5047, pp. 1-13. DOI: 10.3390/ijms21145047

21) Rossi, G.P., Bisogni, V., Bacca, A.V., Belfiore, A., Cesari, M., Concistrè, A., Del Pinto, R., Fabris, B., Fallo, F., Fava, C., Ferri, C., Giacchetti, G., Grassi, G., Letizia, C., Maccario, M., Mallamaci, F., Maiolino, G., Manfellotto, D., Minuz, P., Monticone, S., Morganti, A., Muiesan, M.L., Mulatero, P., Negro, A., Parati, G., Pengo, M.F., Petramala, L., Pizzolo, F., Rizzoni, D., Rossitto, G., Veglio, F., Seccia, T.M. The 2020 Italian Society of Arterial Hypertension (SIIA) practical guidelines for the management of primary aldosteronism (2020) International Journal of Cardiology: Hypertension, 5, art. no. 100029, . DOI: 10.1016/j.ijchy.2020.100029

22) Lai, S., Petramala, L., Muscaritoli, M., Cianci, R., Mazzaferro, S., Mitterhofer, A.P., Pasquali, M., D'Ambrosio, V., Carta, M., Ansuini, M., Ramaccini, C., Galani, A., Amabile, M.I., Molfino, A., Letizia, C. α-lipoic acid in patients with autosomal dominant polycystic kidney disease (2020) Nutrition, 71, art. no. 110594, . DOI: 10.1016/j.nut.2019.110594

23) Seccia, T.M., Letizia, C., Muiesan, M.L., Lerco, S., Cesari, M., Bisogni, V., Petramala, L., Maiolino, G., Volpin, R., Rossi, G.P. Atrial fibrillation as presenting sign of primary aldosteronism: Results of the Prospective Appraisal on the Prevalence of Primary Aldosteronism in Hypertensive (PAPPHY) Study (2020) Journal of Hypertension, 38 (2), pp. 332-339. DOI: 10.1097/HJH.0000000000002250

24) Petramala, L., Letizia, C. Response to: Neprilysin inhibitor-angiotensin II receptor blocker combination (sacubitril/valsartan) (2020) European Heart Journal - Cardiovascular Pharmacotherapy, 6 (4), p. 252. DOI: 10.1093/EHJCVP/PVAA035

25) Tarallo, M., Crocetti, D., Fiori, E., Sapienza, P., Letizia, C., De Toma, G., Cavallaro, G.Criticism of learning curve in laparoscopic adrenalectomy: A systematic review (2020) Clinica Terapeutica, 171 (2), pp. E178-E182. DOI: 10.74177/CT.2020.2209

26) Frattolillo, G., Paradiso, G., Scarano Catanzaro, V., Giordano, L., Avantifiori, R., D'ermo, G., Letizia, C., de Toma, G. The role of laparoscopic surgery in isolated adrenal metastasis: Our personal experience (2020) Giornale di Chirurgia, 41 (1), pp. 46-490.

27) Concistrè, A., Petramala, L., Bisogni, V., Mezzadri, M., Olmati, F., Saracino, V., Oliviero, G., Bonvicini, M., Tonnarini, G., Iannucci, G., Letizia, C. Subclinical atherosclerosis due to increase of plasma aldosterone concentrations in essential hypertensive individuals (2019) Journal of Hypertension, 37 (11), pp. 2232-2239. DOI: 10.1097/HJH.0000000000002170

28) Frustaci, A., Letizia, C., Verardo, R., Grande, C., Francone, M., Sansone, L., Russo, M.A., Chimenti, C. Primary aldosteronism-associated cardiomyopathy: Clinical-pathologic impact of aldosterone normalization (2019) International Journal of Cardiology, 292, pp. 141-147. DOI: 10.1016/j.ijcard.2019.06.055
29) Bisogni, V., Pengo, M.F., Maiolino, G., Cesari, M., Lerco, S., Rossitto, G., Concistrè, A., Petramala, L., Letizia, C., Seccia, T.M., Rossi, G.P. A sleep apnoea questionnaire predicts organ damage in hypertensive patients (2019) Blood Pressure, 28 (3), pp. 173-183. DOI: 10.1080/08037051.2019.1586429
30) Bisogni, V., Petramala, L., Oliviero, G., Bonvicini, M., Mezzadri, M., Olmati, F., Concistrè, A., Saracino, V., Celi, M., Tonnarini, G., Iannucci, G., De Toma, G., Ciardi, A., Torre, G.L., Letizia,
C. Analysis of short-term blood pressure variability in pheochromocytoma/paraganglioma patients (2019) Cancers, 11 (5), art. no. 658, . DOI: 10.3390/cancers11050658
31) Castinetti, F., Waguespack, S.G., Machens, A., Uchino, S., Hasse-Lazar, K., Sanso, G., Else, T., Dvorakova, S., Qi, X.P., Elisei, R., Maia, A.L., Glod, J., Lourenço, D.M., Jr, Valdes, N., Mathiesen, J., Wohllk, N., Bandgar, T.R., Drui, D., Korbonits, M., Druce, M.R., Brain, C., Kurzawinski, T., Patocs, A., Bugalho, M.J., Lacroix, A., Caron, P., Fainstein-Day, P., Borson Chazot, F., Klein, M., Links, T.P., Letizia, C., Fugazzola, L., Chabre, O., Canu, L., Cohen, R., Tabarin, A., Spehar Uroic, A., Maiter, D., Laboureau, S., Mian, C., Peczkowska, M., Sebag, F., Brue, T., Mirebeau-Prunier, D., Leclerc, L., Bausch, B., Berdelou, A., Sukurai, A., Vlcek, P., Krajewska, J., Barontini, M., Vaz Ferreira Vargas, C., Valerio, L., Ceolin, L., Akshintala, S., Hoff, A., Godballe, C., Jarzab, B., Jimenez, C., Eng, C., Imai, T., Schlumberger, M., Grubbs, E., Dralle, H., Neumann, H.P., Baudin, E. Natural history, treatment, and long-term follow up of patients with multiple endocrine neoplasia type 2B: an international, multicentre, retrospective study (2019) The Lancet Diabetes and Endocrinology, 7 (3), pp. 213-220. DOI: 10.1016/S2213-8587(18)30336-X
32) Papi, P., Murro, B.D., Pranno, N., Bisogni, V., Saracino, V., Letizia, C., Polimeni, A., Pompa, G.Prevalence of peri-implant diseases among an Italian population of patients with metabolic syndrome: A cross-sectional study (2019) Journal of Periodontology, 90 (12), pp. 1374-1382. DOI: 10.1002/JPER.19-0077
33) Di Murro, B., Papi, P., Letizia, C., Pompa, G. The prevalence of peri-implant diseases in patients with metabolic syndrome: A case-control study on an Italian population sample (2019) Minerva Stomatologica, 68 (4), pp. 143-149. DOI: 10.23736/S0026-4970.19.04243-2
34) Olmati, F., Petramala, L., Bisogni, V., Concistré, A., Saracino, V., Oliviero, G., Bonvicini, M., Mezzadri, M., Ciardi, A., Iannucci, G., De Toma, G., Frustaci, A., Letizia, C. A rare case report of hypertrophic cardiomyopathy induced by catecholamine-producing tumor (2018) Medicine (United States), 97 (50), art. no. e13369, . DOI: 10.1097/MD.0000000000013369
35) Lai, S., Mastroluca, D., Letizia, C., Petramala, L., Perrotta, A.M., DiGaeta, A., Ferrigno, L., Ciccariello, M., D'Angelo, A.R., Panebianco, V. Magnetic resonance imaging 3T and total fibrotic volume in autosomal dominant polycystic kidney disease (2018) Internal Medicine Journal, 48 (12), pp. 1505-1513. DOI: 10.1111/imj.14039
36) Argirò, R., Diacinti, D., Sacconi, B., Iannarelli, A., Diacinti, D., Cipriani, C., Pisani, D., Romagnoli, E., Biffoni, M., Di Gioia, C., Pepe, J., Bezzi, M., Letizia, C., Minisola, S., Catalano, C. Diagnostic accuracy of 3T magnetic resonance imaging in the preoperative localisation of parathyroid adenomas: comparison with ultrasound and 99mTc-sestamibi scans (2018) European Radiology, 28 (11), pp. 4900-4908. DOI: 10.1007/s00330-018-5437-8
37) Trimboli, P., Dietrich, C.F., David, E., Mastroeni, G., Ventura Spagnolo, O., Sidhu, P.S., Letizia, C., Messineo, D., D'Ambrosio, F., Radzina, M., Cantisani, V. Ultrasound and ultrasound-related techniques in endocrine diseases (2018) Minerva Endocrinologica, 43 (3), pp. 333-340. DOI: 10.23736/S0391-1977.17.02728-6
38) Raparelli, V., Pastori, D., Pignataro, S.F., Vestri, A.R., Pignatelli, P., Cangemi, R., Proietti, M., Davì, G., Hiatt, W.R., Lip, G.Y.H., Corazza, G.R., Perticone, F., Violi, F., Basili, S., Alessandri, C., Serviddio, G., Palange, P., Greco, E., Bruno, G., Averna, M., Giammanco, A., Sposito, P., De Cristofaro, R., Carulli, L., De Gennaro, L., Pellegrini, E., Cominacini, L., Mozzini, C., Pasini, A.F., Sprovieri, M., Spagnuolo, V., Cerqua, G., Cerasola, G., Mulé, G., Barbagallo, M., Lo Sciuto, S., Monteverde, A., Saitta, A., Lo Gullo, A., Malatino, L., Cilia, C., Terranova, V., Pisano, M., Pinto, A., Di Raimondo, D., Tuttolomondo, A., Conigliaro, R., Signorelli, S., De Palma, D., Galderisi, M., Cudemo, G., Galletti, F., Fazio, V., De Luca, N., Meccariello, A., Caputo, D., De Donato, M.T., Iannuzi, A., Bresciani, A., Giunta, R., Utili, R., Iorio, V., Adinolfi, L.E., Sellitto, C., Iuliano, N., Bellis, P., Tirelli, P., Sacerdoti, D., Vanni, D., Iuliano, L., Ciacciarelli, M., Pacelli, A., Palazzuoli, A., Cacciafesta, M., Gueli, N., Lo Iacono, C., Brusco, S., Verrusio, W., Nobili, L., Tarquinio, N., Pellegrini, F., Vincentelli, G.M., Ravallese, F., Santini, C., Letizia, C., Petramala, L., Zinnamosca, L.,

Minisola, S., Cilli, M., Colangelo, L., Falaschi, P., Martocchia, A., Pastore, F., Bertazzoni, G., Attalla El Halabieh, E., Paradiso, M., Lizzi, E.M., Timmi, S., Battisti, P., Cerci, S., Ciavolella, M., Di Veroli, C.,Malci, F., De Ciocchis, A., Abate, D., Castellino, P., Zanoli, L., Fidone, F., Mannarino, E., Pasqualini, L., Oliverio, G., Pende, A., Artom, N., Ricchio, R., Fimognari, F.L., Alletto, M., Messina, S., Sesti, G., Arturi, F., Succurro, E., Fiorentino, T.V., Pedace, E., Scarpino, P.E., Carullo, G., Maio, R., Sciacqua, A., Frugiuele, P., Battaglia, G., Atzori, S., Delitala, G., Angelucci, E., Sestili, S., Traisci, G., De Feudis, L., Di Michele, D., Fava, A., Balsano, C., De Ciantis, P., Desideri, G., Camerota, A., Mezzetti, M., Gresele, P., Vedovati, C., Fierro, T., Puccetti, L., Bertolotti, M., Mussi, C., Boddi, M., Savino, A., Contri, S., Degl'Innocenti, G.,Saller, A., Fabris, F., Pesavento, R., Filippi, L., Vedovetto, V., Puato, M., Treleani, M., De Luca, E., De Zaiacomo, F., Giantin, V., Semplicini, A., Minuz, P., Romano, S., Fantin, F., Manica, A., Stockner, I., Pattis,P., Gutmann, B., Catena, C., Colussi, G., Sechi, L.A., Annoni, G., Bruni, A.A., Castagna, A., Spinelli, D., Miceli, E., Padula, D., Schinco, G., Spreafico, S., Secchi, B., Vanoli, M., Casella, G., Pulixi, E.A., Sansone, L., Serra, M.G., Longo, S., Antonaci, S., Belfiore, A., Frualdo, M., Palasciano, G., Ricci, L., Ventrella, F., Bianco, C., Santovito, D., Cipollone, F., Nicolai, S., Salvati, F., Rini, G.B., Scozzari, F., Muiesan, M.L., Salvetti, M., Bazza, A., Picardi, A., Vespasiani-Gentilucci, U., De Vincentis, A., Cosio, P., Terzolo, M., Madaffari, B., Parasporo, B., Fenoglio, L., Bracco, C., Melchio, R., Gentili, T., Salvi, A., Nitti, C., Gabrielli, A., Martino, G.P., Capucci, A., Brambatti, M., Sparagna, A., Tirotta, D., Andreozzi, P., Ettorre, E., Viscogliosi, G., Servello, A., Musumeci, M., Delfino, M., Giorgi, A., Glorioso, N., Melis, G., Marras, G., Matta, M., Sacco, A., Stellitano, E., Scordo, A., Russo, F., Caruso, A.A., Porreca, E., Tana, M., Ferri, C., Cheli, P., Portincasa, P., Muscianisi, G., Giordani, S., Stanghellini, V., Sabbà, C., Mancuso, G., Bartone, M., Calipari, D., Arcidiacono, G., Bellanuova, I., Ferraro, M., Marigliano, G., Cozzolino, D., Lampitella, A., Acri, V., Galasso, D., Mazzei, F., Buratti, A., Galasso, S., Porta, M., Brizzi, M.F., Fattorini, A., Sampietro,F., D'Angelo, A., Manfredini, R., Pala, M., Fabbian, F., Moroni, C., Valente, L., Lopreiato, F., Parente, F., Granata, M., Moia, M., Braham, S., Rossi, M., Pesce, M., Gentile, A., Catozzo, V., Baciarello, G., Cosimati, A., Ageno, W., Rancan, E., Guasti, L., Ciccaglioni, A., Negri, S., Polselli, M., Prisco, D., Marcucci, R.,Ferro, D., Perri, L., Saliola, M., Del Ben, M., Angelico, F., Baratta, F., Migliacci, R., Porciello, G., Corrao, S., Napoleone, L., Talerico, G., Amoroso, D., Romiti, G.F., Ruscio, E., Toriello, F., Sperduti, N., Todisco,
T., Di Tanna, G., Sacchetti, M.L., Puddu, P.E., Farcomeni, A., Anzaldi, M., Bazzini, C., Bianchi, P.I., Boari, B., Buonauro, A., Buttà, C., Buzzetti, E., Calabria, S., Capeci, W., Caradio, F., Carleo, P., Carrabba, M.D., Castorani, L., Cecchetto, L., Cicco, S., Cimini, C., Colombo, B.M., De Giorgi, A., De Vuono, S., Del Corso, L., Denegri, A., Di Giosia, P., Durante Mangoni, E., Falsetti, L., Forgione, A., Giorgini, P., Grassi, D., Grembiale, A., Hijazi, D., Iamele, L., Lorusso, G., Marchese, A., Marra, A.M., Masala, M., Miceli, G., Montebianco Abenavoli, L., Murgia, G., Naccarato, P., Pattoneri, P., Perego, F., Pesce, P., Piano, S., Pinna, M., Pinto, D., Pretti, V., Pucci, G., Salinaro, F., Salzano, A., Santilli, F., Scarpini, F., Scicali, R., Sirico, D., Suppressa, P., Talia, M., Tassone, E.J., Torres, D., Vazzana, N., Vecchio, C.R., Vidili, G., Vitale, F., Zaccone, V., ARAPACIS Study Collaborators Major adverse cardiovascular events in non-valvular atrial fibrillation with chronic obstructive pulmonary disease: the ARAPACIS study (2018) Internal and Emergency Medicine, 13 (5), pp. 651-660. DOI: 10.1007/s11739-018-1835-9

39) Concistrè, A., Petramala, L., Scoccia, G., Sciomer, S., Bisogni, V., Saracino, V., Iannucci, G., Lai, S., Mastroluca, D., Iacobellis, G., Letizia, C. Epicardial fat thickness in patients with autosomal dominant polycystic kidney disease (2018) CardioRenal Medicine, 8 (3), pp. 199- 207. DOI: 10.1159/000488064

40) Frantellizzi, V., Pontico, M., Letizia, C., De Vincentis, G. Bladder wall paraganglioma located using 123 I-mIBG SPECT and CT imaging [Paraganglioma de la pared de la vejiga localizado con 123 I-mIBG SPECT y TC] (2018) Revista Espanola de Medicina Nuclear e Imagen Molecular, 37 (4), pp. 253-254. DOI: 10.1016/j.remn.2017.07.008

41) Frustaci, A., Letizia, C., Chimenti, C. Morphologic and molecular pathway of cushing syndrome cardiomyopathy (2018) Endocrine, 60 (2), p. 372. DOI: 10.1007/s12020-017- 1344-z

42) Concistrè, A., Fallo, F., Letizia, C. Reply to letter to the editor "Blood pressure variability in primary hyperparathyroidism: more data needed" (2018) Endocrine, 60 (1), pp. 199-200. DOI: 10.1007/s12020-017-1493-0

43) Concistrè, A., Grillo, A., La Torre, G., Carretta, R., Fabris, B., Petramala, L., Marinelli, C., Rebellato, A., Fallo, F., Letizia, C. Ambulatory blood pressure monitoring-derived short-term blood pressure variability in primary hyperparathyroidism (2018) Endocrine, 60 (1), pp. 129-137. DOI: 10.1007/s12020-017-1362-x

44) Frustaci, A., De Luca, A., Guida, V., Biagini, T., Mazza, T., Gaudio, C., Letizia, C., Russo, M.A., Galea, N., Chimenti, C. Novel α-actin gene mutation p.(Ala21Val) causing familial hypertrophic cardiomyopathy,

myocardial noncompaction, and transmural crypts. clinical- pathologic correlation (2018) Journal of the American Heart Association, 7 (4), art. no. e008068, . DOI: 10.1161/JAHA.117.008068
45) Petramala, L., Olmati, F., Conforti, M.G., Concistré, A., Bisogni, V., Alfieri, N., Iannucci, G., De Toma, G., Letizia, C. Autoimmune diseases in patients with Cushing's syndrome after resolution of hypercortisolism: Case reports and literature review (2018) International Journal of Endocrinology, 2018, art.no. 1464967, . DOI: 10.1155/2018/1464967
46) De Sio, S.D., Letizia, C., Petramala, L., Saracino, V., Cedrone, F., Sanguigni, P., Buomprisco, G., Perri, R., Battagliola, E.T., Mannocci, A., La Torre, G. Work-related stress and cortisol levels: Is there an association? Results of an observational study (2018) European Review for Medical and Pharmacological Sciences, 22 (24), pp. 9012-9017.
47) Papi, P., Letizia, C., Pompa, G. Peri-implant diseases and cardiovascular disease: A systematic reviews (2018) ORAL and Implantology, 11 (1), pp. 16-23.
48) Rossi, G.P., Maiolino, G., Flego, A., Belfiore, A., Bernini, G., Fabris, B., Ferri, C., Giacchetti, G., Letizia, C., Maccario, M., Mallamaci, F., Muiesan, M.L., Mannelli, M., Negro, A., Palumbo, G., Parenti, G., Rossi, E., Mantero, F., Rossi, G.P., Semplicini, A., Ganzaroli, C., Pessina, A.C., Ronconi, V., Boscaro, M., Moretti, A., Desideri, G., Andronico, G., Rizzoni, D., Porteri, E., Caliumi, C., Ghigo, E., Zoccali, C., Belfore, A. Adrenalectomy lowers incident atrial fibrillation in primary aldosteronism patients at long term (2018) Hypertension, 71 (4), pp. 585-591. DOI: 10.1161/HYPERTENSIONAHA.117.10596/-/DC1
49) Papi, P., Letizia, C., Pilloni, A., Petramala, L., Saracino, V., Rosella, D., Pompa, G. Peri-implant diseases and metabolic syndrome components: A systematic review (2018) European Review for Medical and Pharmacological Sciences, 22 (4), pp. 866-875.
50) Iannucci, G., Petramala, L., La Torre, G., Barbaro, B., Balsano, C., Curatulo, P.G., Amadei, F., Paroli, M., Concistrè, A., Letizia, C. Evaluation of tolerance to ambulatory blood pressure monitoring: Analysis of dipping profile in a large cohort of hypertensive patients (2017) Medicine (United States), 96 (50), art. no. e9162, . DOI: 10.1097/MD.0000000000009162
51) Varano, M., Iacono, P., Tedeschi, M.M., Letizia, C., Curione, M., Savoriti, C., Baiocco, E., Zinnamosca, L., Marinelli, C., Boccassini, B., Parravano, M. Comparisons of microvascular and macrovascular changes in aldosteronism-related hypertension and essential hypertension (2017) Scientific Reports, 7 (1), art. no. 2666. DOI: 10.1038/s41598-017- 02622-2
52) Violi, F., Letizia, C., Carnevale, R. Letter by Violi et al regarding article, "distinct regulatory effects of myeloid cell and endothelial cell NAPDH oxidase 2 on blood pressure" (2017) Circulation, 136 (21), pp. 2088-2089. 47) DOI: 10.1161/CIRCULATIONAHA.117.028607
48) Castinetti, F., Maia, A.L., Peczkowska, M., Barontini, M., Hasse-Lazar, K., Links, T.P., Toledo, R.A., Dvorakova, S., Mian, C., Joao Bugalho, M., Zovato, S., Alevizaki, M., Kvachenyuk, A., Bausch, B., Loli, P., Bergmann, S.R., Patocs, A., Pfeifer, M., Costa, J.B., Von Dobschuetz, E., Letizia, C., Valk, G., Barczynski, M., Czetwertynska, M., Plukker, J.T.M., Sartorato, P., Zelinka, T., Vlcek, P., Yaremchuk, S., Weryha, G., Canu, L., Wohllk, N., Sebag, F., Walz, M.K., Eng, C., Neumann, H.P.H. The penetrance of MEN2 pheochromocytoma is not only determined by RET mutations (2017) Endocrine-Related Cancer, 24 (8), pp. L63-L67. DOI: 10.1530/ERC-17-0189
49) Petramala, L., Olmati, F., Mancone, M., Concistré, A., Galassi, M., Marinelli, C., Tonnarini, G., Lucia, P., Costi, U., Iannucci, G., Sardella, G., Letizia, C. Plasma endothelin-1 levels in patients with resistant hypertension: effects of renal sympathetic denervation (2017) Annals of Medicine, 49 (5), pp. 396-403. DOI: 10.1080/07853890.2017.1282623
50) Maiolino, G., Rossitto, G., Bisogni, V., Cesari, M., Seccia, T.M., Plebani, M., Rossi, G.P., Semplicini, A., Ganzaroli, C., Pessina, A.C., Mantero, F., Armanini, D., Opocher, G., Mattarello, M.-Y., Giacchetti, G., Ronconi, V., Boscaro, M., Rossi, E., Bernini, G., Moretti, A., Ferri, C., Desideri, G., Andronico, G., Rizzoni, D., Porteri, E., Palumbo, G., Letizia, C., Caliumi, C., Fabris, B., Mannelli, M., Parenti, G., Maccario, M., Ghigo, E., Mallamaci, F., Zoccali, C., Belfiore, A., For the PAPY Study Investigators Quantitative value of aldosterone-renin ratio for detection of aldosterone-producing adenoma: The Aldosterone-Renin Ratio for Primary Aldosteronism (AQUARR) study (2017) Journal of the American Heart Association, 6 (5), art. no. e005574, . DOI: 10.1161/JAHA.117.005574
51) Frustaci, A., Letizia, C., Adamo, F., Grande, C., Verardo, R., Chimenti, C. A-V block as presentation of cardiac amyloid: prominent infiltration of conduction tissue revealed by endomyocardial biopsy (2017) Amyloid, 24 (2), pp. 131-132. DOI: 10.1080/13506129.2017.1323735
52) Basili, S., Loffredo, L., Pastori, D., Proieti, M., Farcomeni, A., Vesti, A.R., Pignatelli, P., Davì, G., Hiatt, W.R., Lip, G.Y.H., Corazza, G.R., Perticone, F., Violi, F., Alessandri, C., Serviddio, G., Fascetti, S.,

Palange, P., Greco, E., Bruno, G., Averna, M., Giammanco, A., Sposito, P., De Cristofaro, R., De Gennaro, L., Carulli, L., Pellegrini, E., Cominacini, L., Mozzini, C., Pasini, A.F., Sprovieri, M., Spagnuolo, V., Cerqua, G., Cerasola, G., Mule, G., Barbagallo, M., Lo Sciuto, S., Monteverde, A., Saitta, A., Lo Gullo, A., Malatino, L., Ciia, C., Terranova, V., Pisano, M., Pinto, A., Di Raimondo, D., Tuttolomondo, A., Conigliaro, R., Signorelli, S., De Palma, D., Galderisi, M., Cudemo, G., Galletti, F., Fazio, V., De Luca, N., Meccariello,A., Caputo, D., De Donato, M.T., Iannuzi, A., Bresciani, A., Giunta, R., Utili, R., Iorio, V., Adinolfi, L.E., Sellitto, C., Iuliano, N., Bellis, P., Tirelli, P., Sacerdoti, D., Vanni, D., Iuliano, L., Ciacciarelli, M., Pacelli, A., Palazzuoli, A., Cacciafesta, M., Gueli, N., Lo Iacono, G., Brusco, S., Verrusio, W., Nobili, L., Tarquinio, N., Pellegrini, F., Vincentelli, G.M., Ravallese, F., Santini, C., Letizia, C., Petramala, L., Zinnamosca, L., Minisola, S., Cilli, M., Savoriti, C., Colangelo, L., Falaschi, P., Martocchia, A., Pastore, F., Bertazzoni, G., Attalla El Halabieh, E., Paradiso, M., Lizzi, E.M., Timmi, S., Battisti, P., Cerci, S., Ciavolella, M., Di Veroli, C., Malei, F., De Ciocchis, A., Abate, D., Castellino, P., Zanoli, L., Fidone, F., Mannarino, E.T., Pasqualini, L., Oliverio, G., Pende, A., Aitom, N., Ricchio, R., Fimognari, F.L., Alletto, M., Messina, S., Sesti, G., Arturi, F., Fiorentino, T.V., Pedace, E., Scarpino, P.E., Carullo, G., Maio, R., Sciacqua, A., Frugiuele, P., Spagnuolo, V., Battaglia, G., Atzori, S., Delitala, G., Angelucci, E., Sestili, S., Traisci, G., De Feudis, L., Di Michèle, D., Fava, A., Balsano, C., De Ciantis, P., Desideri, G., Camerota, A., Mezzetti, M., Gresele, P., Vedovati, C., Fierro, T., Puccetti, L., Bertolotti, M., Mussi, C., Boddi, M., Savino, A., Contri, S., Degl'Innocenti, G., Sailer, A., Fabris, F., Pesavento, R., Filippi, L., Vedovetto, V., Puato, M., Fabris, F., Treleani, M., De Luca, E., De Zaiacomo, F., Giantin, V., Semplicini, A., Minuz, P., Romano, S., Fantin, F., Manica, A., Stockner, I., Pattis, P., Gutmann, B., Catena, C., Colussi, G., Sechi, L.A., Annoni, G., Bruni, A.A., Castagna, A., Spinelli, D., Miceli, E., Paduia, D., Schinco, G., Spreafico, S., Secchi, B., Vanoli, M., Casella, G., Pulixi, E.A., Sansone, L., Serra, M.G., Longo, S., Antonaci, S., Belfiäore, A., Frualdo, M., Palasciano, G., Ricci, L., Ventrella, F., Bianco, C., Santovito, D., Cipollone, F., Nicolai, S., Salvati, F., Rini, G.B., Scozzari, F., Muiesan, M.L., Salvetti, M., Bazza, A., Picardi, A., Vespasiani-Gentilucci, U., DeVincentis, A., Cosio, P., Terzolo, M., Madaffari, B., Parasporo, B., Fenoglio, L., Bracco, C., Melchio, R., Gentili, T., Salvi, A., Nitti, C., Gabrielli, A., Martino, G.P., Capucci, A., Brambatti, M., Sparagna, A., Tirotta, D., Andreozzi, P., Ettorre, E., Viscogliosi, G., Servello, A., Musumeci, M., Rossi Fanelli, F., Delfino, M., Giorgi, A., Glorioso, N., Melis, G., Marras, G., Matta, M., Sacco, A., Stellitano, E., Scordo, A., Russo, F., Caruso, A.A., Porreca, E., Tana, M., Ferri, C., Cheli, P., Portincasa, P., Muscianisi, G., Giordani, S., Stanghellini, V., Sabbà, C., Mancuso, G., Bartone, M., Calipari, D., Arcidiacono, G., Bellanuova, I., Ferraro, M., Marigliano, G., Cozzolino, D., Lampitella, A., Acri, V., Galasso, D., Mazzei, F., Galasso, S., Buratti, A., Porta, M., Brizzi, M.F., Fattorini, A., Sampietro, F., D'Angelo, A., Manfredini, R., Pala, M., Fabbian, F., Moroni, C., Valente, L., Lopreiato, F., Parente, F., Granata, M., Moia, M., Braham, S., Rossi,M., Pesce, M., Gentile, A., Catozzo, V., Baciarello, G., Cosimati, A., Ageno, W., Rancan, E., Guasti, L., Ciccaglioni, A., Negri, S., Polselli, M., Prisco, D., Marcucci, R., Ferro, D., Cangemi, R., Perri, L., Polimeni, L., Catasca, E., Vicario, T., Russo, R., Saliola, M., Del Ben, M., Ange-lico, F., Calvieri, C., Bucci, T., Baratta, F., Migliacci, R., Porciello, G., Corrao, S., Pignataro, F.S., Napoleone, L., Talerico, G., Amoroso,D., Romiti, G.F., Ruscio, E., Toriello, F., Todisco, T., Di Tanna, G., Saccheti, M.L., Puddu, P.E., Anzaldi, M., Bazzini, C., Bianchi, P.I., Boari, B., Bracco, G., Buonauro, A., Butta, C., Buzzetti, E., Calabria, S., Capeci, W., Caradio, F., Carleo, P., Carrabba, M.D., Castorani, L., Cecchetto, L., Cicco, S., Cimini, C., Colombo, B.M., De Giorgi, A., De Vuono, S., Del Corso, L., Denegri, A., Di Giosia, P., Durante Mangoni, E., Falsetti, L., Forgione, A., Giorgini, P., Grassi, D., Grembiale, A., Hijazi, D., Iamele, L., Lorusso, G., Marchese, A., Marra, A.M., Masala, M., Miceli, G., Montebianco Abenavoli, L., Murgia, G., Naccarato, P., Paduia, D., Pattoneri, P., Perego, F., Pesce, P., Piano, S., Pinna, M., Pinto, D., Pretti, V., Pucci, G., Raparelli, V., Salinaro, F., Salzano, A., Santilli, F., Scarpini, F., Scicali, R., Sirico, D., Suppressa, P., Talia, M., Tassone, E.J., Torres, D., Vazzana, N., Vecchio, C.R., Vidili, G., Vitale, F., Zaccone, V., Simi Young Internists GIS Group, Collaboration with ARAPACIS Study Investigators Carotid plaque detection improvesthe predictve value of CHA2DS2-VASc score in patients with non-valvular atrial fibrilation: The ARAPACIS Study (2017) International Journal of Cardiology, 231, pp. 143-149. DOI: 10.1016/j.ijcard.2017.01.001

53) Petramala, L., Cavallaro, G., Galassi, M., Marinelli, C., Tonnarini, G., Concistrè, A., Costi, U., Bufi, M., Lucia, P., De Vincentis, G., Iannucci, G., De Toma, G., Letizia, C. Clinical Benefits of Unilateral Adrenalectomy in Patients with Subclinical Hypercortisolism Due to Adrenal Incidentaloma: Results from a Single Center (2017) High Blood Pressure and Cardiovascular Prevention, 24 (1), pp. 69-75. DOI: 10.1007/s40292-017-0182-7

54) Vingolo, E.M., Fragiotta, S., Mafrici, M., Cutini, A., Marinelli, C., Concistrè, A., Iannucci, G., Petramala, L., Letizia, C. Vitreous and plasma changes of endothelin-1, adrenomedullin and vascular endothelium growth factor in patients with proliferative diabetic retinopathy (2017) European review for medical and pharmacological sciences, 21 (4), pp. 662-668.
55) Petramala, L., Olmati, F., Galassi, M., Marinelli, C., Concistrè, A., Pergolini, M., Natale Lucia, P., D'Ermo, G., Costi, U., De Vincentis, G., Tonnarini, G., Iannucci, G., De Toma, G., Letizia, C. The prevalence of resistant arterial hypertension and secondary causes in a cohort of hypertensive patients: A single center experience (2017) Italian Journal of Medicine, 11 (4), pp. 380-387. DOI: 10.4081/itjm.2017.885
56) Petramala, L., Marinelli, C., Giallonardo, A.T., Concistrè, A., Lucia, P., Venuta, F., Cerbelli, B., Ciardi, A., De Toma, G., Letizia, C.A case report of subclinical hypercortisolism due to adrenal incidentaloma complicated by myasthenia gravis after adrenalectomy (2016) Tumori, 102, pp. S35-S39. DOI: 10.5301/tj.5000503
57) Lai, S., Petramala, L., Mastroluca, D., Petraglia, E., Di Gaeta, A., Indino, E., Panebianco, V., Ciccariello, M., Shahabadi, H.H., Galani, A., Letizia, C., Dangelo, A.R. Hyperaldosteronism and cardiovascular risk in patients with autosomal dominant polycystic kidney disease (2016) Medicine (United States), 95 (29), art. no. e4175.DOI: 10.1097/MD.0000000000004175
58) Petramala, L., Iacobellis, G., Carnevale, R., Marinelli, C., Zinnamosca, L., Concistrè, A., Galassi, M., Iannucci, G., Lucia, P., Pignatelli, P., Ciardi, A., Violi, F., De Toma, G., Letizia, C. Enhanced Soluble Serum CD40L and Serum P-Selectin Levels in Primary Aldosteronism (2016) Hormone and Metabolic Research, 48 (7), pp. 440-445. DOI: 10.1055/s-0042- 103588
59) Cesari, M., Letizia, C., Angeli, P., Sciomer, S., Rosi, S., Rossi, G.P. Cardiac Remodeling in Patients with Primary and Secondary Aldosteronism; A Tissue Doppler Study (2016) Circulation: Cardiovascular Imaging, 9 (6), art. no. e004815. DOI: 10.1161/CIRCIMAGING.116.004815
60) Bausch, B., Wellner, U., Peyre, M., Boedeker, C.C., Hes, F.J., Anglani, M., De Campos, J.M., Kanno, H., Maher, E.R., Krauss, T., Sansó, G., Barontini, M., Letizia, C., Hader, C., Schiavi, F., Zanoletti, E., Suárez, C., Offergeld, C., Malinoc, A., Zschiedrich, S., Glasker, S., Bobin, S., Sterkers, O., Ba Huy, P.T., Giraud, S., Links, T., Eng, C., Opocher, G., Richard, S., Neumann, H.P.H. Characterization of endolymphatic sac tumors and von Hippel-Lindau disease in the International Endolymphatic Sac Tumor Registry (2016) Head and Neck, 38, pp. E673-E679. DOI: 10.1002/hed.24067
61) Frustaci, A., Letizia, C., Verardo, R., Grande, C., Petramala, L., Russo, M.A., Chimenti, C. Cushing Syndrome Cardiomyopathy: Clinicopathologic Impact of Cortisol Normalization (2016) Circulation: Cardiovascular Imaging, 9 (4), . DOI: 10.1161/CIRCIMAGING.116.004569
62) Iacobellis, G., Petramala, L., Marinelli, C., Calvieri, C., Zinnamosca, L., Concistrè, A., Iannucci, G., De Toma, G., Letizia, C. Epicardial Fat Thickness and Primary Aldosteronism (2016) Hormone and Metabolic Research, 48 (4), pp. 238-241. DOI: 10.1055/s-0035-1559769
63) Frustaci, A., Letizia, C., Verardo, R., Grande, C., Calvieri, C., Russo, M.A., Chimenti, C. Atrogin-1 Pathway Activation in Cushing Syndrome Cardiomyopathy (2016) Journal of the American College of Cardiology, 67 (1), pp. 116-117. DOI: 10.1016/j.jacc.2015.10.040
64) Petramala, L., Concistre, A., Marinelli, C., Zinnamosca, L., Iannucci, G., Lucia, P., De Vincentis, G., Letizia, C. Adrenal pheochromocytoma incidentally discovered in a patient with parkinsonism (2015) Medicine (United States), 94 (42), p. e1855. DOI: 10.1097/MD.0000000000001855
65) Proietti, M., Marra, A.M., Tassone, E.J., de Vuono, S., Corrao, S., Gobbi, P., Perticone, F., Corazza, G.R., Basili, S., Lip, G.Y.H., Violi, F., Raparelli, V., Alessandri, C., Serviddio, G., Fascetti, S., Serra, P., Palange, P., Greco, E., Bruno, G., Averna, M., Giammanco, A., Sposito, P., de Cristofaro, R., de Gennaro,L., Loria, P., Pellegrini, E., Cominacini, L., Mozzini, C., Sprovieri, M., Spagnuolo, V., Cerqua, G., Cerasola, G., Mulé, G., Barbagallo, M., Lo Sciuto, S., Monteverde, A., Saitta, A., Lo Gullo, A., Malatino, L., Cilia, C., Licata, G., Tuttolomondo, A., Conigliaro, R., Pinto, A., Di Raimondo, D., Signorelli, S., Anzaldi, M., de Palma, D., Galderisi, M., Cudemo, G., Galletti, F., Fazio, V., de Luca, N., Meccariello, A., Caputo, D., de Donato, M.T., Iannuzi, A., Bresciani, A., Giunta, R., Cimini, C., Durante, M.E., Agrusta, F., Iorio, F., Adinolfi, L.E., Sellitto, A., Restivo, L., Bellis, P., Tirelli, P., Sacerdoti, D., Pesce, P., Vanni, D., Iuliano, L., Ciacciarelli, M., Pacelli, A., Palazzuoli, A., Cacciafesta, M., Gueli, N., Capeci, W., Tarquinio, N., Pellegrini, F., Vincentelli, G.M., Ravallese, F., Santini, C., Letizia, C., Petramala, L., Zinnamosca, L., Cilli, M., Savoriti, C., Falaschi, P., Martocchia, A., Stefanelli, M., Marigliano, V., Lo Iacono, C., Brusco, S., Bertazzoni, G., Attalla El Halabieh, E., Paradiso, M., Lizzi, E.M., Timmi, S., Battisti, P., Cerci, S., Ciavolella, M., Di Veroli, C., Malci, F., de Ciocchis, A., Abate, D., Castellino, P., Curto, I., Vecchio, C.R.,

Mannarino, E., Pasqualini, L., Fattori, C., Pende, A., Denegri, A., Artom, N., Ricchio, R., Fimognari, F.L., Alletto, M., Messina, S., Sesti, G., Arturi, F., Grembiale, A., Maio, R., Scarpino, P.E., Carullo, G., Sciacqua, A., Frugiuele, P., Battaglia, G., Vidili, G., Atzori, S., Delitala, G., Davì, G., Angelucci, E., Sestili, S., Traisci, G., de Feudis, L., Di Michele, D., Fava, A., Balsano, C., de Ciantis, P., Desideri, G., Camerota, A., Migliacci, R., Porciello, G., Mezzetti, M., Gresele, P., Vedovati, C., Fierro, T., Puccetti, L., Scarpini, F., Bertolotti, M., Mussi, C., Boddi, M., Savino, A., Contri, S., Saller, A., Fabris, F., Pesavento, R., Filippi, L., Vedovetto, V., Puato, M., Treleani, M., de Luca, E., de Zaiacomo, F., Giantin, V., Semplicini, A., Minuz, P., Calabria, S., Romano, S., Fantin, F., Manica, A., Stockner, I., Pattis, P., Gutmann, B., Catena, C., Colussi,G., Annoni, G., Bruni, A.A., Castagna, A., Spinelli, D., Miceli, E., Padula, D., Schinco, G., Spreafico, S., Secchi, B., Vanoli, M., Casella, G., Serra, M.G., Longo, S., Antonaci, S., Belfiore, A., Ricci, L., Ventrella, F., Iamele, L., Bianco, C., Santovito, D., Cipollone, F., Nicolai, S., Salvati, F., Rini, G.B., Scozzari, F., Muiesan, M.L., Salvetti, M., Bazza, A., Picardi, A., de Vincentis, A., Cosio, P., Terzolo, M., Madaffari, B., Parasporo, B., Fenoglio, L., Bracco, C., Melchio, R., Gentili, T., Salvi, A., Nitti, C., Falsetti, L., Gabrielli,A., Paglione, I., Capucci, A., Brambatti, M., Sparagna, A., Tirotta, D., Andreozzi, P., Ettorre, E., Viscogliosi,G., Rossi, F.F., Delfino, M., Glorioso, N., Melis, G., Marras, G., Matta, M., Sacco, A., Stellitano, E., Scordo,A., Russo, F., Caruso, A.A., Porreca, E., Santilli, F., Tana, M., Ferri, C., Grassi, D., Cheli, P., Portincasa, P., Muscianisi, G., Giordani, S., Stanghellini, V., Sabbà, C., Suppressa, P., Mancuso, G., Bartone, M., Calipari, D., Arcidiacono, G., Bellanuova, I., Ferraro, M., Scalzo, A., Marigliano, G., Cozzolino, D., Lampitella, A., Acri, V., Galasso, D., Mazzei, F., Galasso, S., Buratti, A., Porta, M., Brizzi, M.F., Fattorini, A., Sampietro,F., D'Angelo, A., Pala, M., Fabbian, F., Manfredini, R., Moroni, C., Valente, L., Lopreiato, F., Parente, F., Granata, M., Moia, M., Braham, S., Rossi, M., Pesce, M., Gentile, A., Catozzo, V., Di Napoli, M., Baciarello, G., Rancan, E., Ageno, W., Guasti, L., Ciccaglioni, A., Negri, S., Polselli, M., Abbate, R., Marcucci, R., Cangemi, R., Pignataro, F.S., Pastori, D., Ferro, D., Loffredo, L., Perri, L., Catasca, E., Napoleone, L., Talerico, G., Calvieri, C., Vicario, T., Russo, R., Saliola, M., Del Ben, M., Angelico, F., Bucci, T., Baratta, F., Vestri, A.R., Farcomeni, A., Di Tanna, G., Davi, G., Hiatt, W.R., Mannucci, P.M., Bazzini, C., Bianchi, P.I., Boari, B., Buonauro, A., Buttà, C., Buzzetti, E., Carleo, P., Carrabba, M.D., Castorani, L., Cecchetto, L., Colombo, B.M., de Giorgi, A., Del Corso, L., Di Giosia, P., Forgione, A.,Hijazi, D., Lorusso, G., Masala, M., Montebianco, A.L., Murgia, G., Naccarato, P., Pattoneri, P., Perego, F., Pinto, D., Pinna, M.P.V., Pucci, G., Salinaro, F., Sirico, D., Torres, D., Vazzana, N., Vitale, F., ARAPACIS Study Investigators, GIS Group Frequency of left ventricular hypertrophy in non-valvular atrial fibrillation (2015) American Journal of Cardiology, 116 (6), art. no. 21240, pp. 877-882. DOI: 10.1016/j.amjcard.2015.05.060

66) Lenzini, L., Rossitto, G., Maiolino, G., Letizia, C., Funder, J.W., Rossi, G.P. A meta-analysis of somatic KCNJ5 K+ channel mutations in 1636 patients with an aldosterone-producing adenoma (2015) Journal of Clinical Endocrinology and Metabolism, 100 (8), pp. E1089- E1095. DOI: 10.1210/jc.2015-2149

67) Petramala, L., Violi, F., Letizia, C. Response to 'Oxidative stress in patients affected by primary aldosteronism' (2015) Journal of Hypertension, 33 (4), p. 884. DOI: 10.1097/HJH.0000000000000524

69) Zavatto, A., Concistrè, A., Marinelli, C., Zingaretti, V., Umbro, I., Fiacco, F., Tinti, F., Petramala, L., Mitterhofer, A.P., Letizia, C. Hypokalemic rhabdomyolysis: A rare manifestation of primary aldosteronism (2015) European Review for Medical and Pharmacological Sciences, 19 (20), pp. 3910-3916.

70) Petramala, L., Lorenzo, D., Iannucci, G., Concistré, A., Zinnamosca, L., Marinelli, C., De Vincentis, G., Ciardi, A., De Toma, G., Letizia, C. Subclinical atherosclerosis in patients with cushing syndrome: Evaluation with carotid intima-media thickness and ankle-brachial index (2015) Endocrinology and Metabolism, 30 (4), pp. 488-493. DOI: 10.3803/EnM.2015.30.4.488

71) Concistré, A., Petramala, L., Zinnamosca, L., Settevendemmie, A., Corpaci, F., Marinelli, C., Tonnarini, G.F., D'Ermo, G., Toma, G.D., Letizia, C. Primary aldosteronism with concurrent primary hyperparathyroidism: Clinical case load in a single centre (2015) European Review for Medical and Pharmacological Sciences, 19 (6), pp. 971-976.

72) Iacobellis, G., Rossi, G.P., Castinetti, F., Letizia, C. Disease of adrenal glands (2015) International Journal of Endocrinology, 2015, art. no. 403521. DOI: 10.1155/2015/403521

73) Cavallaro, G., Crocetti, D., Paliotta, A., De Gori, A., Tarallo, M.R., Letizia, C., De Toma, G. Cystic adrenal lesions: Clinical and surgical management. The experience of a referral centre (2015) International Journal of Surgery, 13, pp. 23-26. DOI: 10.1016/j.ijsu.2014.11.023

74) Letizia, C., Petramala, L., Di Gioia, C.R.T., Chiappetta, C., Zinnamosca, L., Marinelli, C., Iannucci, G., Ciardi, A., De Toma, G., Iacobellis, G. Leptin and adiponectin mRNA expression from the adipose tissue

surrounding the adrenal neoplasia (2015) Journal of Clinical Endocrinology and Metabolism, 100 (1), pp. E101-E104. DOI: 10.1210/jc.2014-2274
75) Curione, M., Petramala, L., Savoriti, C., Verrenti, M., Baiocco, E., Salvatore, S., Zinnamosca, L., Iannucci, G., Sciomer, S., Letizia, C. Electrical and Myocardial Remodeling in Primary Aldosteronism (2014) Frontiers in Cardiovascular Medicine, 1, art. no. 7, . DOI: 10.3389/fcvm.2014.00007
76) Petramala, L., Pignatelli, P., Carnevale, R., Zinnamosca, L., Marinelli, C., Settevendemmie, A., Concistrè, A., Tonnarini, G., De Toma, G., Violi, F., Letizia, C. Oxidative stress in patients affected by primary aldosteronism (2014) Journal of Hypertension, 32 (10), pp. 2022-2029. DOI: 10.1097/HJH.0000000000000284
77) Iacobellis, G., Barbarini, G., Letizia, C., Barbaro, G. Epicardial fat thickness and nonalcoholic fatty liver disease in obese subjects (2014) Obesity, 22 (2), pp. 332-336. DOI: 10.1002/oby.20624
78) Petramala, L., Violi, F., Letizia, C. Reply (2014) Journal of Hypertension, 32 (11), p. 2281. DOI: 10.1097/HJH.0000000000000376
79) Rossi, G.P., Cesari, M., Letizia, C., Seccia, T.M., Cicala, M.V., Zinnamosca, L., Kuppusamy, M., Mareso, S., Sciomer, S., Iacobone, M., Mantero, F., Pessina, A.C. KCNJ5 gene somaticmutations affect cardiac remodelling but do not preclude cure of high blood pressure and regression of left ventricular hypertrophy in primary aldosteronism (2014) Journal of Hypertension, 32 (7), pp. 1514-1522. DOI: 10.1097/HJH.0000000000000186
80) Petramala, L., Zinnamosca, L., Settevendemmie, A., Marinelli, C., Nardi, M., Concistrè, A., Corpaci, F., Tonnarini, G., De Toma, G., Letizia, C. Bone and mineral metabolism in patients with primary aldosteronism (2014) International Journal of Endocrinology, 2014, art. no. 836529, . DOI: 10.1155/2014/836529
81) Castinetti, F., Qi, X.-P., Walz, M.K., Maia, A.L., Sansó, G., Peczkowska, M., Hasse-Lazar, K., Links, T.P., Dvorakova, S., Toledo, R.A., Mian, C., Bugalho, M.J., Wohllk, N., Kollyukh, O., Canu, L., Loli, P., Bergmann, S.R., Costa, J.B., Makay, O., Patocs, A., Pfeifer, M., Shah, N.S., Cuny, T., Brauckhoff, M., Bausch, B., Von Dobschuetz, E., Letizia, C., Barczynski, M., Alevizaki, M.K., Czetwertynska, M., Ugurlu, M.U., Valk, G., Plukker, J.T.M., Sartorato, P., Siqueira, D.R., Barontini, M., Szperl, M., Jarzab, B., Verbeek,H.H.G., Zelinka, T., Vlcek, P., Toledo, S.P.A., Coutinho, F.L., Mannelli, M., Recasens, M., Demarquet, L., Petramala, L., Yaremchuk, S., Zabolotnyi, D., Schiavi, F., Opocher, G., Racz, K., Januszewicz, A., Weryha, G., Henry, J.-F., Brue, T., Conte-Devolx, B., Eng, C., Neumann, H.P.H. Outcomes of adrenal- sparing surgery or total adrenalectomy in phaeochromocytoma associated with multiple endocrine neoplasia type 2: An international retrospective population-based study (2014) The Lancet Oncology, 15 (6), pp. 648-655. DOI: 10.1016/S1470-2045(14)70154-8
82) Iacobellis, G., Di Gioia, C., Petramala, L., Chiappetta, C., Serra, V., Zinnamosca, L., Marinelli, C., Ciardi, A., De Toma, G., Letizia, C. Brown fat expresses adiponectin in humans (2013) International Journal of Endocrinology, 2013, art. no. 126751, . DOI: 10.1155/2013/126751
83) Petramala, L., Savoriti, C., Zinnamosca, L., Marinelli, C., Settevendemmie, A., Calvieri, C., Catani, M., Letizia, C. Primary aldosteronism with concurrent primary hyperparathyroidism in a patient with arrhythmic disorders (2013) Internal Medicine, 52 (18), pp. 2071-2075. DOI: 10.2169/internalmedicine.52.8794
84) Zinnamosca, L., Laudisi, A., Petramala, L., Marinelli, C., Roselli, M., Vitolo, D., Montesani, C., Letizia, C. Von Hippel Lindau disease with colon adenocarcinoma, renal cell carcinoma and adrenal pheochromocytoma (2013) Internal Medicine, 52 (14), pp. 1599-1603. DOI: 10.2169/internalmedicine.52.8278
85) Vizza, C.D., Letizia, C., Badagliacca, R., Poscia, R., Pezzuto, B., Gambardella, C., Nona, A., Papa, S., Marcon, S., Mancone, M., Iacoboni, C., Riccieri, V., Volterrani, M., Fedele, F. Relationship between baseline ET-1 plasma levels and outcome in patients with idiopathic pulmonary hypertension treated with bosentan (2013) International Journal of Cardiology, 167 (1), pp. 220-224. DOI: 10.1016/j.ijcard.2011.12.104
86) Rossi, G.P., Seccia, T.M., Gallina, V., Muiesan, M.L., Leoni, L., Pengo, M., Ragazzo, F., Caielli, P., Belfiore, A., Bernini, G., Cipollone, F., Cottone, S., Ferri, C., Giacchetti, G., Grassi, G., Letizia, C.,Maccario, M., Olivieri, O., Palumbo, G., Rizzoni, D., Rossi, E., Sechi, L., Volpe, M., Mantero, F., Morganti, A., Pessina, A.C. Prospective appraisal of the prevalence of primary aldosteronism in hypertensive patients presenting with atrial flutter or fibrillation (PAPPHY Study): Rationale and study design (2013) Journal of Human Hypertension, 27 (3), pp. 158- 163. DOI: 10.1038/jhh.2012.21
87) Cantisani, V., Petramala, L., Ricci, P., Porfiri, A., Marinelli, C., Panzironi, G., Ciardi, A., De Toma, G., Letizia, C. A giant hemorragic adrenal pseudocyst: contrast-enhanced examination (CEUS) and computed

tomography (CT) features. (2013) European review for medical and pharmacological sciences, 17 (18), pp. 2546-2550.
88) Iacobellis, G., Petramala, L., Barbaro, G., Kargi, A.Y., Serra, V., Zinnamosca, L., Colangelo, L., Marinelli, C., Ciardi, A., De Toma, G., Letizia, C. Epicardial fat thickness and left ventricular mass in subjects with adrenal incidentaloma (2013) Endocrine, 44 (2), pp. 532-536. DOI: 10.1007/s12020-013-9902-5
89) Seccia, T.M., Mantero, F., Letizia, C., Kuppusamy, M., Caroccia, B., Barisa, M., Cicala, M.V., Miotto, D., Rossi, G.P. Somatic mutations in the KCNJ5 gene raise the lateralization index: Implications for the diagnosis of primary aldosteronism by adrenal vein sampling (2012) Journal of Clinical Endocrinology and Metabolism, 97 (12), pp. E2307-E2313. DOI: 10.1210/jc.2012-2342
90) Aversa, A., Letizia, C., Francomano, D., Bruzziches, R., Natali, M., Lenzi, A. A spontaneous, double-blind, double-dummy cross-over study on the effects of daily vardenafil on arterial stiffness in patients with vasculogenic erectile dysfunction (2012) International Journal of Cardiology, 160 (3), pp. 187-191. DOI: 10.1016/j.ijcard.2011.04.003
91) Savoriti, C., Petramala, L., Zinnamosca, L., Colangelo, L., Cilenti, G., Formicuccia, M.C., Marinelli, C., Sciomer, S., Calvieri, C., De Toma, G., Letizia, C. Primary Aldosteronism in a Patient Who Exhibited Heart Failure (2012) Journal of Clinical Hypertension, 14 (8), pp. 566- 568. DOI: 10.1111/j.1751-7176.2012.00645.x
92) Rossi, G.P., Seccia, T.M., Miotto, D., Zucchetta, P., Cecchin, D., Calò, L., Puato, M., Motta, R., Caielli, P., Vincenzi, M., Ramondo, G., Taddei, S., Ferri, C., Letizia, C., Borghi, C., Morganti, A., Pessina, A.C. The Medical and Endovascular Treatment of Atherosclerotic Renal Artery Stenosis (METRAS) study: Rationale and study design (2012) Journal of Human Hypertension, 26 (8), pp. 507-516. DOI: 10.1038/jhh.2011.62
93) Luigi, P., Chiara, F.M., Laura, Z., Cristiano, M., Giuseppina, C., Luciano, C., Giuseppe, P., Sabrina, C., Susanna, S., Antonio, C., Giuseppe, C., Giorgio, D.T., Claudio, L. Arterial hypertension, metabolic syndrome and subclinical cardiovascular organ damage in patients with asymptomatic primary hyperparathyroidism before and after parathyroidectomy: Preliminary results (2012) International Journal of Endocrinology, 2012, art. no. 408295, . DOI: 10.1155/2012/408295
94) Cavallaro, G., Polistena, A., D'Ermo, G., Letizia, C., De Toma, G. Partial adrenalectomy: When, where, and how? Considerations on technical aspect and indications to surgery (2012) European Surgery - Acta Chirurgica Austriaca, 44 (3), pp. 150-154. DOI: 10.1007/s10353-011-0034-y
95) Petramala, L., Giustini, S., Zinnamosca, L., Marinelli, C., Colangelo, L., Cilenti, G., Formicuccia, M.C., D'Erasmo, E., Calvieri, S., Letizia, C. Bone mineral metabolism in patients with neurofibromatosis type 1 (von Recklingausen disease) (2012) Archives of Dermatological Research, 304 (4), pp. 325-331. DOI: 10.1007/s00403-011-1191-3
96) Boulkroun, S., Beuschlein, F., Rossi, G.-P., Golib-Dzib, J.-F., Fischer, E., Amar, L., Mulatero, P., Samson-Couterie, B., Hahner, S., Quinkler, M., Fallo, F., Letizia, C., Allolio, B., Ceolotto, G., Cicala, M.V., Lang, K., Lefebvre, H., Lenzini, L., Maniero, C., Monticone, S., Perrocheau, M., Pilon, C., Plouin, P.-F., Rayes, N., Seccia, T.M., Veglio, F., Williams, T.A., Zinnamosca, L., Mantero, F., Benecke, A., Jeunemaitre, X., Reincke, M., Zennaro, M.-C. Prevalence, clinical, and molecular correlates of KCNJ5 mutations in primary aldosteronism (2012) Hypertension, 59 (3), pp. 592-598. DOI: 10.1161/HYPERTENSIONAHA.111.186478
97) Cavallaro, G., Crocetti, D., Pedullà, G., Giustini, S., Letizia, C., De Toma, G. Retrocaval mass in patient with von Recklinghausen disease: case report. (2012) Il Giornale di chirurgia, 33 (1-2), pp. 26-30.
98) Cotesta, D., Petramala, L., Zinnamosca, L., Marinelli, C., Serafini, M.C., Lefons, M.L., Ciardi, A., Cavallaro, G., De Toma, G., Letizia, C. Adrenal ganglioneuroma incidentally discovered in a patient with dysuria: A case report (2011) European Review for Medical and Pharmacological Sciences, 15 (10), pp. 1222-1226.
99) Zinnamosca, L., Petramala, L., Cotesta, D., Marinelli, C., Schina, M., Cianci, R., Giustini, S., Sciomer, S., Anastasi, E., Calvieri, S., De Toma, G., Letizia, C. Neurofibromatosis type 1 (NF1) and pheochromocytoma: Prevalence, clinical and cardiovascular aspects (2011) Archives of Dermatological Research, 303 (5), pp. 317-325. DOI: 10.1007/s00403-010-1090-z
100) Zinnamosca, L., Petramala, L., Cotesta, D., Lefons, M.L., Marinelli, C., Chirletti, P., Greco, C., Letizia, C. Adrenal pheochromocytoma associated with "tako-tsubo" syndrome [Un caso di feocromocitoma surrenalico manifestatosi con un quadro di cardiomiopatia tipo "tako-tsubo"] (2011) Recenti Progressi in Medicina, 102 (5), pp. 202-206. DOI: 10.1701/659.7669

101) Cavallaro, G., Letizia, C., Polistena, A., De Toma, G. Laparoscopic adrenal-sparing surgery: Personal experience, review on technical aspects (2011) Updates in Surgery, 63 (1), pp. 35-38. DOI: 10.1007/s13304-011-0052-0
102) Iacobellis, G., Iorio, M., Napoli, N., Cotesta, D., Zinnamosca, L., Marinelli, C., Petramala, L., Minisola, S., D'Erasmo, E., Letizia, C. Relation of adiponectin, visfatin and bone mineral density in patients with metabolic syndrome. (2011) Journal of endocrinological investigation, 34 (1), pp. e12-e15. DOI: 10.1007/bf03346703
103) Marinoni, E., Pacioni, K., Sambuchini, A., Moscarini, M., Letizia, C., Di Iorio, R. Regulation by hypoxia of adrenomedullin output and expression in human trophoblast cells (2011) European Journal of Obstetrics and Gynecology and Reproductive Biology, 154 (2), pp. 146-150. DOI: 10.1016/j.ejogrb.2010.10.013
104) Balducci, S., Zanuso, S., Nicolucci, A., Fernando, F., Cavallo, S., Cardelli, P., Fallucca, S., Alessi, E., Letizia, C., Jimenez, A., Fallucca, F., Pugliese, G. Anti-inflammatory effect of exercise training in subjects with type 2 diabetes and the metabolic syndrome is dependent on exercise modalities and independent of weight loss (2010) Nutrition, Metabolism and Cardiovascular Diseases, 20 (8), pp. 608-617. DOI: 10.1016/j.numecd.2009.04.015
105) Iacobellis, G., Cotesta, D., Petramala, L., De Santis, V., Vitale, D., Tritapepe, L., Letizia, C. Intracoronary adiponectin levels rapidly and significantly increase after coronary revascularization (2010) International Journal of Cardiology, 144 (1), pp. 160-163. DOI: 10.1016/j.ijcard.2008.12.155
106) Di Murro, A., Petramala, L., Cotesta, D., Zinnamosca, L., Crescenzi, E., Marinelli, C., Saponara, M., Letizia, C. Renin-angiotensin-aldosterone system in patients with sleep apnoea: Prevalence of primary aldosteronism (2010) JRAAS - Journal of the Renin- Angiotensin-Aldosterone System, 11 (3), pp. 165-172. DOI: 10.1177/1470320310366581
107) Marinoni, E., Feliciani, E., Muzzonigro, F., Letizia, C., Tranquilli, A., Tranquilli, D., Aragona, C., Moscarini, M., Di Iorio, R. Intrafollicular concentration of adrenomedullin is associated with IVF outcome (2010) Gynecological Endocrinology, 26 (6), pp. 435-439. DOI: 10.3109/09513591003632076
108) Curione, M., Amato, S., Di Bona, S., Petramala, L., Cotesta, D., Letizia, C. Parathyroidectomy erase increased myocardial electrical vulnerability in patients with primary hyperparathyroidism (2010)International Journal of Cardiology, 141 (2), pp. 201- 202. DOI: 10.1016/j.ijcard.2008.11.067
109) Colivicchi, F., Di Roma, A., Uguccioni, M., Scotti, E., Ammirati, F., Arcas, M., Avallone, A., Bonaccorso, O., Germanò, G., Letizia, C., Manfellotto, D., Minardi, G., Pristipino, C., D'Amore, F., Di Veroli, C., Fierro, A., Pastorellio, R., Tozzi, Q., Tubaro, M., Santini, M., Angelico, F., Azzolini, P., Bellasi, A., Brocco, P., Calò, L., Cerquetani, E., De Biase, L., Di Napoli, M., Galati, A., Gallieni, M., Jesi, A.P., Lombardo, A., Loricchio, V., Menghini, F., Mezzanotte, R., Minutolos, R., Mocini, D., Patti, G., Patrizi, R., Pajes, G., Pulignano, G., Ricci, R.P., Ricci, R., Sardella, G., Strano, S., Terracina, D., Testa, M., Tomai, F., Volpes, R., Volterrani, M. [Secondary cardiovascular prevention after acute coronary syndrome in clinical practice]. [Prevenzione cardiovascolare secondaria dopo sindrome coronarica acuta nella pratica clinica.] (2010) Giornale italiano di cardiologia (2006), 11 (5 Suppl 4), pp. 3S- 29S.
110) Cavallaro, G., Basile, U., Polistena, A., Giustini, S., Arena, R., Scorsi, A., Zinnamosca, L., Letizia, C., Calvieri, S., De Toma, G. Surgical management of abdominal manifestations of type 1 neurofibromatosis: Experience of a single center (2010) American Surgeon, 76 (4), pp. 389-396.
111) Polistena, A., Cavallaro, G., Cotesta, D., Petramala, L., Letizia, C., Basile, U., Filetti, S., Cavallaro, A. De Toma, G. Surgical management of extra-adrenal abdominal paragangliomas:Report of three cases and review of the literature (2010) Endocrinologist, 20 (2), pp. 63-65. DOI: 10.1097/TEN.0b013e3181d4bf9a
112) Vingolo, E.M., Lupo, S., Grenga, P.L., Salvatore, S., Zinnamosca, L., Cotesta, D., Petramala, L., Letizia, C. Endothelin-1 plasma concentrations in patients with retinitis pigmentosa (2010) Regulatory Peptides, 160 (1-3), pp. 64-67. DOI: 10.1016/j.regpep.2009.12.006
113) Bertini, M., Iani, L., De Santo, R.M., Scaramuzzi, C., Petramala, L., Cotesta, D., Pasquali, M., Mazzaferro, S., Letizia, C. Stress-moderating effects of positive emotions: Exposure to humorous movies during hemodialytic sessions decreases blood levels of stress hormones (2010) Journal of Chinese Clinical Medicine, 5 (2), pp. 61-70.
114) Zinnamosca, L., Petramala, L., Cotesta, D., Marinelli, C., Sciomer, S., Cavallaro, G., Ciardi, A., Massa, R., De Toma, G., Filetti, S., Letizia, C. Primary aldosteronism due to adrenocortical adenoma with concurrent ileum carcinoid tumor: Case report (2010) Endocrine, 38 (3), pp. 313-319. DOI: 10.1007/s12020- 010-9394-5

115) Rossi, G.P., Barisa, M., Belfiore, A., Desideri, G., Ferri, C., Letizia, C., MacCario, M., Morganti, A., Palumbo, G., Patalano, A., Roman, E., Seccia, T.M., Pessina, A.C., Mantero, F. The aldosterone-renin ratio based on the plasma renin activity and the direct renin assay for diagnosing aldosterone-producing adenoma (2010) Journal of Hypertension, 28 (9), pp. 1892-1899. DOI: 10.1097/HJH.0b013e32833d2192
116) Marinoni, E., Corona, G., Ciardo, F., Letizia, C., Moscarini, M., Di Iorio, R. Changes in the interrelationship between leptin, resistin and adiponectin in early neonatal life (2010) Frontiers in Bioscience - Elite, 2 E (1), pp. 52-58. DOI: 10.2741/e65
117) Iacobellis, G., Petramala, L., Cotesta, D., Pergolini, M., Zinnamosca, L., Cianci, R., De Toma, G., Sciomer, S., Letizia, C. Adipokines and cardiometabolic profile in primary hyperaldosteronism (2010) Journal of Clinical Endocrinology and Metabolism, 95 (5), pp. 2391-2398. DOI: 10.1210/jc.2009-2204
118) Marinoni, E., Sambuchini, A., Pacioni, K., Moscarini, M., Letizia, C., Di Iorio, R. Effect of corticosteroids and progesterone on adrenomedullin output and expression in human fetal membranes and placenta trophoblasts (2010) American Journal of Obstetrics and Gynecology, 202 (2), pp. 196.e1-196.e6. DOI: 10.1016/j.ajog.2009.10.870
119) Rossi, G.P., Seccia, T.M., Palumbo, G., Belfiore, A., Bernini, G., Caridi, G., Desideri, G., Fabris, B., Ferri, C., Giacchetti, G., Letizia, C., MacCario, M., Mallamaci, F., Mannelli, M., Patalano, A., Rizzoni, D., Rossi, E., Pessina, A.C., Mantero, F. Within-patient reproducibility of the aldosterone:renin ratio in primary aldosteronism (2010) Hypertension, 55 (1), pp. 83- 89. DOI: 10.1161/HYPERTENSIONAHA.109.139832
120) Cavallaro, G., Cucina, A., Coluccia, P., Petramala, L., Cotesta, D., Polistena, A., Zinnamosca, L., Letizia, C., Rosato, L., Cavallaro, A., De Toma, G. Role of growth factors on human parathyroid adenoma cell proliferation (2010) World Journal of Surgery, 34 (1), pp. 48-54. DOI: 10.1007/s00268-009-0294-x
121) Basile, U., Cavallaro, G., Polistena, A., Giustini, S., Orlando, G., Cotesta, D., Petramala, L., Letizia, C., Calvieri, S., de Toma, G. Gastrointestinal and retroperitoneal manifestations of type 1 neurofibromatosis (2010) Journal of Gastrointestinal Surgery, 14 (1), pp. 186-194. DOI: 10.1007/s11605-009-0940-5
122) Iacobellis, G., Di Gioia, C.R., Di Vito, M., Petramala, L., Cotesta, D., De Santis, V., Vitale, D., Tritapepe, L., Letizia, C. Epicardial adipose tissue and intracoronary adrenomedullin levels in coronary artery disease (2009) Hormone and Metabolic Research, 41 (12), pp. 855-860. DOI: 10.1055/s-0029- 1231081
123) Cotesta, D., Petramala, L., Serra, V., Pergolini, M., Crescenzi, E., Zinnamosca, L., De Toma, G., Ciardi, A., Carbone, I., Massa, R., Filetti, S., Letizia, C. Clinical experience with pheochromocytoma in a single centre over 16 years (2009) High Blood Pressure and Cardiovascular Prevention, 16 (4), pp. 183-193. DOI: 10.2165/11530430-000000000-00000
124) Polistena, A., D'Angeli, I., Cavallaro, G., Izzo, L., Cotesta, D., Petramala, L., Letizia, C., Cavallaro, A., De Toma, G. Surgical treatment of extra-adrenal abdominal paragangliomas (2009) American Surgeon, 75 (11), pp. 1153-1155.
125) Cotesta, D., Petramala, L., Zinnamosca, L., Serra, V., Coppola, L., Nardoni, S., D'Erasmo, E., Letizia, C. Adrenal Schwannoma incidentally discovered: A case report (2009) Journal of Chinese Clinical Medicine, 4 (1), pp. 43-46.
126) Mannelli, M., Castellano, M., Schiavi, F., Filetti, S., Giacchè, M., Mori, L., Pignataro, V., Bernini, G., Giachè, V., Bacca, A., Biondi, B., Corona, G., Di Trapani, G., Grossrubatscher, E., Reimondo, G., Arnaldi, G., Giacchetti, G., Veglio, F., Loli, P., Colao, A., Ambrosio, M.R., Terzolo, M., Letizia, C., Ercolino, T., Opocher, G. Clinically guided genetic screening in a large cohort of Italian patients with pheochromocytomas and/or functional or nonfunctional paragangliomas (2009) Journal of Clinical Endocrinology and Metabolism, 94 (5), pp. 1541-1547. DOI: 10.1210/jc.2008-2419
127) Iacobellis, G., di Gioia, C.R., Cotesta, D., Petramala, L., Travaglini, C., De Santis, V., Vitale, D., Tritapepe, L., Letizia, C. Epicardial adipose tissue adiponectin expression is related to intracoronary adiponectin levels. (2009) Hormone and metabolic research = Hormon- und Stoffwechselforschung = Hormones et métabolisme, 41 (3), pp. 227-231. DOI: 10.1055/s-0028-1100412
129) Rosato, E., Letizia, C., Proietti, M., Aversa, A., Menghi, G., Rossi, C., Torella, E., Cotesta, D., Petramala, L., Bruzziches, R., Spera, G., Pisarri, S., Salsano, F. Plasma adrenomedullin and endothelin-1 levels are reduced and Raynaud's phenomenon improved by daily tadalafil administration in male patients with Systemic Sclerosis (2009) Journal of Biological Regulators and Homeostatic Agents, 23 (1), pp. 23-29.
130) Petramala, L., Cotesta, D., Filetti, S., Letizia, C. Pigmented 'black' cardiac paraganglioma in a patient with a novel germ-line SDHD mutation (2009) European Journal of Cardio-thoracic Surgery, 35 (1), p. 189. DOI: 10.1016/j.ejcts.2008.10.007

131) Vizza, C.D., Letizia, C., Petramala, L., Badagliacca, R., Poscia, R., Zepponi, E., Crescenzi, E., Nona, A., Benedetti, G., Ferrante, F., Sciomer, S., Fedele, F. Venous endotelin-1 (ET-1) and brain natriuretic peptide (BNP) plasma levels during 6-month bosentan treatment for pulmonary arterial hypertension (2008) Regulatory Peptides, 151 (1-3), pp. 48-53. DOI: 10.1016/j.regpep.2008.08.002

132) Cotesta, D., Erlic, Z., Petramala, L., Verrienti, A., Cavallaro, G., Giustini, S., Divona, L., Polistena, A., Ciardi, A., D'Erasmo, E., De Toma, G., Calvieri, S., Neumann, H.P.H., Filetti, S., Letizia, C. Coincidence of neurofibromatosis type 1 and multiple endocrine neoplasia type 2 (2008) Endocrinologist, 18 (6), pp. 277- 281. DOI: 10.1097/TEN.0b013e3181913188

133) Bergamasco, L., Sainaghi, P.P., Castello, L., Letizia, C., Bartoli, E. In vitro effect of cyclosporine-A on angiotensins secretion by glomerular cells (2008) Nephrology, 13 (4), pp. 302-308. DOI: 10.1111/j.1440-1797.2008.00917.x

134) Petramala, L., Cavallaro, G., Polistena, A., Cotesta, D., Verrienti, A., Ciardi, A., Lucia, P., Filetti, S., D'Erasmo, E., De Toma, G., Letizia, C. Multiple catecholamine-secreting paragangliomas: Diagnosis after hemorrhagic stroke in a young woman (2008) Endocrine Practice, 14 (3), pp. 340-346. DOI: 10.4158/EP.14.3.340

135) Marinoni, E., Letizia, C., Ciardo, F., Corona, G., Moscarini, M., Di Iorio, R. Effects of prenatal betamethasone administration on leptin and adiponectin concentrations in maternal and fetal circulation (2008) American Journal of Obstetrics and Gynecology, 199 (2), pp. 141.e1-141.e6. DOI: 10.1016/j.ajog.2008.02.047

136) Rossi, G.P., Belfiore, A., Bernini, G., Fabris, B., Caridi, G., Ferri, C., Giacchetti, G., Letizia, C., Maccario, M., Mannelli, M., Palumbo, G., Patalano, A., Rizzoni, D., Rossi, E., Pessina, A.C., Mantero, F. Body mass index predicts plasma aldosterone concentrations in overweight-obese primary hypertensive patients (2008) Journal of Clinical Endocrinology and Metabolism, 93 (7), pp. 2566-2571. DOI: 10.1210/jc.2008-0251

137) Rosato, L., Pinchera, A., Pellizzo, M.R., De Antoni, E., Miccoli, P., Avenia, N., Gasparri, G., Bellantone, R., Lampugnani, R., Nasi, P.G., Pontecorvi, A., Bastagli, A., De Palma, M., Faragona, S.,Livrea, A., Pezzullo, L., Taffurelli, M., Torre, G., Letizia, C., Ardito, G., De Toma, G. Diagnostic, therapeutic and healthcare management protocols in parathyroid surgery. 1st Consensus Conference [Protocolli Gestionali Diagnostico- Terapeutico-Assistenziali in Chirurgia Paratiroidea. 1 feminine Consensus Conference.] (2008) Il Giornale di chirurgia, 29 (1-2), pp. 9-22.

138) Florio, P., Abella, R., Marinoni, E., Di Iorio, R., Letizia, C., Meli, M., De La Torre, T., Petraglia, F., Cazzaniga, A., Giamberti, A., Frigiola, A., Gazzolo, D. Adrenomedullin blood concentrations in infants subjected to cardiopulmonary bypass: Correlation with monitoring parameters and prediction of poor neurological outcome (2008) Clinical Chemistry, 54 (1), pp. 202-206. DOI: 10.1373/clinchem.2007.087700

139) Arca, M., Montali, A., Pigna, G., Antonini, R., Antonini, T.M., Luigi, P., Fraioli, A., Mastrantoni, M., Maddaloni, M., Letizia, C. Comparison of atorvastatin versus fenofibrate in reaching lipid targets and influencing biomarkers of endothelial damage in patients with familial combined hyperlipidemia (2007) Metabolism: Clinical and Experimental, 56 (11), pp. 1534-1541. DOI: 10.1016/j.metabol.2007.06.021

141) Curione, M., Letizia, C., Amato, S., Di Bona, S., Di Fazio, F., Minisola, S., Mazzuoli, G., D'Erasmo, E. Increased risk of cardiac death in primary hyperparathyroidism: What is a role of electrical instability? (2007) International Journal of Cardiology, 121 (2), pp. 200-202. DOI: 10.1016/j.ijcard.2006.08.072

142) Proietti, M., Aversa, A., Letizia, C., Rossi, C., Menghi, G., Bruzziches, R., Merla, A., Spera, G., Salsano, F. Erectile dysfunction in systemic sclerosis: Effects of longterm inhibition of phosphodiesterase type-5 on erectile function and plasma endothelin-1 levels (2007) Journal of Rheumatology, 34 (8), pp. 1712-1717.

143) Rossi, G.P., Belfiore, A., Bernini, G., Desideri, G., Fabris, B., Ferri, C., Giacchetti, G., Letizia, C., Maccario, M., Mallamaci, F., Mannelli, M., Palumbo, G., Rizzoni, D., Rossi, E., Agabiti-Rosei, E., Pessina, A.C., Mantero, F. Comparison of the captopril and the saline infusion test for excluding aldosterone-producing adenoma (2007) Hypertension, 50 (2), pp. 424-431. DOI: 10.1161/HYPERTENSIONAHA.107.091827

144) Cilli, M., Petramala, L., Cotesta, D., Caliumi, C., Iorio, M., Serra, V., Cerruti, M., Letizia, C., Cipriani, C. Transverse study of personality characteristics in patients with arterial hypertension [Studio trasversale sui caratteri di personalità in pazienti ipertesi] (2007) Clinica Terapeutica, 158 (3), pp. 219-221.

145) Corona, G., Di Iorio, R., Marinoni, E., Ciardo, F., Letizia, C., Cellitti, R., Patella, A., Moscarini, M. Leptin and adiponectin concentrations in normal pregnancy: Role in metabolic syndrome [Studio delle

concentrazioni di leptina e adiponectina nella gravidanza fisiologica: Ruolo nella sindrome metabolica] (2007) Italian Journal of Gynaecology and Obstetrics, 19 (1), pp. 33-43.
146) De Toma, G., Letizia, C., Cavallaro, G., Polistena, A., Cotesta, D., Petramala, L., Porciello, R., Giustini, S., Calvieri, S.Adrenal pheochromocytoma and jejunal neurofibroma in type 1 neurofibromatosis: report of a case. (2007) Il Giornale di chirurgia, 28 (5), pp. 199- 202.
147) Caliumi, C., Balducci, S., Petramala, L., Cotesta, D., Zinnamosca, L., Cianci, R., Di Donato, D., Vingolo, E.M., Fallucca, F., Letizia, C. Plasma levels of adrenomedullin, a vasoactive peptide, in type 2 diabetic patients with and without retinopathy. (2007) Minerva endocrinologica, 32 (2), pp. 73-78.
148) Petramala, L., Battisti, P., Lauri, G., Palleschi, L., Cotesta, D., Iorio, M., De Toma, G., Sciomer, S., Letizia, C. Cushing's Syndrome patient who exhibited congestive heart failure (2007) Journal of Endocrinological Investigation, 30 (6), pp. 525-528. DOI: 10.1007/BF03346339
149) Bausch, B., Borozdin, W., Mautner, V.F., Hoffmann, M.M., Boehm, D., Robledo, M., Cascon, A., Harenberg, T., Schiavi, F., Pawlu, C., Peczkowska, M., Letizia, C., Calvieri, S., Arnaldi, G., Klingenberg-Noftz, R.D., Reisch, N., Fassina, A., Brunaud, L., Walter, M.A., Mannelli, M., MacGregor, G., Palazzo, F.F., Barontini, M., Walz, M.K., Kremens, B., Brabant, G., Pfäffle, R., Koschker, A.-C., Lohoefner, F., Mohaupt, M., Gimm, O., Jarzab, B., McWhinney, S.R., Opocher, G., Januszewicz, A., Kohlhase, J., Eng, C., Neumann, H.P.H. Germline NF1 mutational spectra and loss-of-heterozygosity analyses in patients with pheochromocytoma and neurofibromatosis type 1 (2007) Journal of Clinical Endocrinology and Metabolism, 92 (7), pp. 2784-2792. DOI: 10.1210/jc.2006-2833
150) Rossi, G.P., Belfiore, A., Bernini, G., Desideri, G., Fabris, B., Ferri, C., Giacchetti, G., Letizia, C., Maccario, M., Mallamaci, F., Mannelli, M., Montemurro, D., Palumbo, G., Rizzoni, D., Rossi, E., Semplicini, A., Agabiti-Rosei, E., Pessina, A.C., Mantero, F. Prospective evaluation of the saline infusiontest for excluding primary aldosteronism due to aldosterone-producing adenoma (2007) Journal of Hypertension, 25 (7), pp. 1433-1442. DOI: 10.1097/HJH.0b013e328126856e
151) Marinoni, E., Vellucci, O., Letizia, C., Sessa, M., Moscarini, M., Di Iorio, R. The level of adrenomedullin immunoreactivity in seminal fluid is higher in oligozoospermic subjects and correlates with semen biochemical parameters (2007) European Journal of Obstetrics and Gynecology and Reproductive Biology, 131 (2), pp. 169-175. DOI: 10.1016/j.ejogrb.2006.06.006
152) Delfini, E., Petramala, L., Caliumi, C., Cotesta, D., De Toma, G., Cavallaro, G., Panzironi, G., Diacinti, D., Minisola, S., D' Erasmo, E., Mazzuoli, G.F., Letizia, C. Circulating leptin and adiponectin levels in patients with primary hyperparathyroidism (2007) Metabolism: Clinical and Experimental, 56 (1), pp. 30-36.DOI: 10.1016/j.metabol.2006.08.019
153) Rossi, G.P., Bernini, G., Caliumi, C., Desideri, G., Fabris, B., Ferri, C., Ganzaroli, C., Giacchetti, G., Letizia, C., Maccario, M., Mallamaci, F., Mannelli, M., Mattarello, M.-J., Moretti, A., Palumbo, G., Parenti, G., Porteri, E., Semplicini, A., Rizzoni, D., Rossi, E., Boscaro, M., Pessina, A.C., Mantero, F. A Prospective Study of the Prevalence of Primary Aldosteronism in 1,125 Hypertensive Patients (2006) Journal of the American College of Cardiology, 48 (11), pp. 2293-2300. DOI: 10.1016/j.jacc.2006.07.059
154) Vizza, C.D., Letizia, C., Badagliacca, R., Sciomer, S., Poscia, R., Della Rocca, G., Iacoboni, C., Leonardo, D.L., Quattrucci, S., Dario, C., Luigi, P., Fedele, F. Plasma adrenomedullin and endothelin-1 concentration during low-dose dobutamine infusion: Relationship between pulmonary uptake and pulmonary vascular pressure/flow characteristics (2006) Regulatory Peptides, 136 (1-3), pp. 85-91. DOI: 10.1016/j.regpep.2006.04.014
155) Marinoni, E., Zacharopoulou, C., Di Rocco, A., Letizia, C., Moscarini, M., Di Iorio, R. Effect of Betamethasone In Vivo on Placental Adrenomedullin in Human Pregnancy (2006) Journal of the Society for Gynecologic Investigation, 13 (6), pp. 418-424. DOI: 10.1016/j.jsgi.2006.05.003
156) Cavallaro, G., Polistena, A., Fornari, F., Ruperto, M., Letizia, C., De Toma, G. A case of primitive amyloid goiter [Gozzo amiloide primitivo. Case report.] (2006) Il Giornale di chirurgia, 27 (8-9), pp. 315- 317.
157) Rossi, G.P., Bernini, G., Desideri, G., Fabris, B., Ferri, C., Giacchetti, G., Letizia, C., Maccario, M., Mannelli, M., Matterello, M.-J., Montemurro, D., Palumbo, G., Rizzoni, D., Rossi, E., Pessina, A.C., Mantero, F. Renal damage in primary aldosteronism: Results of the PAPY study (2006) Hypertension, 48 (2), pp. 232-238. DOI: 10.1161/01.HYP.0000230444.01215.6a
158) Del Fattore, A., Peruzzi, B., Rucci, N., Recchia, I., Cappariello, A., Longo, M., Fortunati, D., Ballanti, P., Iacobini, M., Luciani, M., Devito, R., Pinto, R., Caniglia, M., Lanino, E., Messina, C., Cesaro, S., Letizia, C., Bianchini, G., Fryssira, H., Grabowski, P., Shaw, N., Bishop, N., Hughes, D., Kapur, R.P., Datta, H.K., Taranta, A., Fornari, R., Migliaccio, S., Teti, A. Clinical, genetic, and cellular analysis of 49 osteopetrotic

patients: Implications for diagnosis and treatment (2006) Journal of Medical Genetics, 43 (4), pp. 315-325. DOI: 10.1136/jmg.2005.036673
159) Ceruti, M., Petramala, L., Cotesta, D., Cerci, S., Serra, V., Caliumi, C., Iorio, M., De Toma, G., Ciardi, A., Vitolo, D., Letizia, C. Ambulatory blood pressure monitoring in secondary arterial hypertension due to adrenal diseases. (2006) Journal of clinical hypertension(Greenwich, Conn.), 8 (9), pp. 642-648. DOI: 10.1111/j.1524- 6175.2006.05712.x
160) Bausch, B., Boedeker, C.C., Berlis, A., Brink, I., Cybulla, M., Walz, M.K., Januszewicz, A., Letizia, C., Opocher, G., Charis, E.N.G., Neumann, H.P.H. Genetic and clinical investigation of pheochromocytoma: A 22-year experience, from Freiburg, Germany to international effort (2006) Annals of the New York Academy of Sciences, 1073, pp. 122-137. DOI: 10.1196/annals.1353.013
161) Cotesta, D., Petramala, L., Serra, V., Giustini, S., Divona, L., Calvieri, S., De Toma, G., Ciardi, A., Corsi, A., Massa, R., Reale, M.G., Letizia, C. Pheochromocytoma associated with adrenocortical tumor in the same gland. Two case reports and literature review. (2006) Minerva endocrinologica, 31 (2), pp. 183-189.
162) Caliumi, C., Cotesta, D., Petramala, L., Iorio, M., Salvati, M., Filetti, S., De Toma, G., D'Erasmo, E., Letizia, C. An unusual association of cerebral meningioma, parathyroid adenoma and thyroid papillary carcinoma (2006) Tumori, 92 (2), pp. 178-180. DOI: 10.1177/030089160609200216
163) Sarzani, R., Pietrucci, F., Francioni, M., Salvi, F., Letizia, C., D'Erasmo, E., Dessì Fulgheri, P., Rappelli, A. Expression of potassium channel isoforms mRNA in normal human adrenals and aldosterone- secreting adenomas (2006) Journal of Endocrinological Investigation, 29 (2), pp. 147-153. DOI: 10.1007/BF03344088
164) Sarzani, R., Pietrucci, F., Corinaldesi, C., Francioni, M., Letizia, C., D'Erasmo, E., Dessì-Fulgheri, P., Rappelli, A. The functional HERG variant 897T is associated with Conn's adenoma (2006) Journal of Hypertension, 24 (3), pp. 479-487. DOI: 10.1097/01.hjh.0000209984.28735.fd
165) Castello, L., Sainaghi, P.P., Bergamasco, L., Letizia, C., Bartoli, E. Pathways of glomerular toxicity of cyclosporine-A: An "in vitro" study (2005) Journal of Physiology and Pharmacology, 56 (4), pp. 649-660.
166) Petramala, L., Cotesta, D., Caliumi, C., Serra, V., Iorio, M., Sciomer, S., Cianci, R., D'Erasmo, E., Di Veroli, C., Letizia, C. Nocturnal/diurnal variations of blood pressure and heart rate in metabolic syndrome [Variazioni diurne/notturne della pressione arteriosa e della frequenza cardiaca nella sindrome metabolica] (2005) Giornale Italiano di Diabetologia e Metabolismo, 25 (4), pp. 193-198.
167) Letizia, C., Ferrari, P., Cotesta, D., Caliumi, C., Cianci, R., Cerci, S., Petramala, L., Celi, M., Minisola, S., D'Erasmo, E., Mazzuoli, G.F. Ambulatory monitoring of blood pressure (AMBP) in patients with primary hyperparathyroidism (2005) Journal of Human Hypertension, 19 (11), pp. 901-906. DOI: 10.1038/sj.jhh.1001907
168) Marinoni, E., Di Iorio, R., Villaccio, B., Vellucci, O., Di Netta, T., Sessa, M., Letizia, C., Cosmi, E.V. Adrenomedullin in human male reproductive system (2005) European Journal of Obstetrics and Gynecology and Reproductive Biology, 122 (2), pp. 195-198. DOI: 10.1016/j.ejogrb.2005.03.021
169) Vingolo, E.M., Lupo, S., Domanico, D., Cotesta, D., Petramala, L., Grenga, R., Letizia, C. Adrenomedullin plasma concentrations in patients with retinitis pigmentosa (2005) Clinical Biochemistry, 38 (8), pp. 735-738. DOI: 10.1016/j.clinbiochem.2005.04.007
170) Santori, C., Di Veroli, C., Di Lazzaro, F., Caliumi, C., Petramala, L., Cotesta, D., Iorio, M., Serra, V., Celi, M., D'Erasmo, E., Letizia, C. High prevalence of thyroid disfunction in primary hyperaldosteronism [Alta prevalenza di disfunzioni della tiroide nell'iperaldosteronisino primario] (2005) Recenti Progressi in Medicina, 96 (7-8), pp. 352- 356.
171) Pepe, J., Romagnoli, E., Nofroni, I., Pacitti, M.T., De Geronimo, S., Letizia, C., Tonnarini, G.,Scarpiello, A., D'Erasmo, E., Minisola, S. Vitamin D status as the major factor determining the circulating levels of parathyroid hormone: A study in normal subjects (2005) Osteoporosis International, 16 (7), pp. 805-812. DOI: 10.1007/s00198-004-1757-4
172) Letizia, C., D'Erasmo, E., Subioli, S., Di Biase, A., Benedetti, S., Bizzarri, C., Ubertini, G., Cappa, M. Plasma levels of adrenomedullin in patients with adrenoleukodystrophy/ adrenomyeloneuropathy (2005) Hormone Research, 63 (2), pp. 90-94. DOI: 10.1159/000083942
173) Letizia, C., Iacobellis, G., Caliumi, C., Leonetti, F., Cotesta, D., Ribaudo, M.C., Petramala, L., Cianci, R., Celi, M., D'Erasmo, E., Di Mario, U. Acute hyperinsulinemia is associated with increased plasma adrenomedullin concentrations in uncomplicated obesity (2005) Experimental and Clinical Endocrinology and Diabetes, 113 (3), pp. 171-175. DOI: 10.1055/s-2005-837519

174) Vizza, C.D., Letizia, C., Sciomer, S., Naeije, R., Della Rocca, G., Di Roma, A., Musarò, S., Quattrucci, S., Gaudio, C., Battagliese, A., Badagliacca, R., D'Erasmo, E., Fedele, F. Increased plasma levels of adrenomedullin, a vasoactive peptide, in patients with end-stage pulmonary disease (2005) Regulatory Peptides, 124 (1-3), pp. 187-193. DOI: 10.1016/j.regpep.2004.07.021
175) Salsano, F., Letizia, C., Proietti, M., Rossi, C., Proietti, A.R., Rosato, E., Pisarri, S. Significant changes of peripheral perfusion and plasma adrenomedullin levels in N- acetylcysteine long term treatment of patients with sclerodermic Raynauds phenomenon. (2005) International journal of immunopathology and pharmacology, 18 (4), pp. 761-770. DOI: 10.1177/039463200501800420
176) Cotesta, D., Caliumi, C., Alò, P., Petramala, L., Reale, M.G., Masciangelo, R., Signore, A., Cianci, R., D'Erasmo, E., Letizia, C. High plasma levels of human chromogranin A and adrenomedullin in patients with pheochromocytoma (2005) Tumori, 91 (1), pp. 53-58. DOI: 10.1177/030089160509100110
177) Letizia, C., Celi, M., Iori, A.P., Verrelli, C., Caliumi, C., Diacinti, D., Arcese, W., D'Erasmo, E. Bone mass, mineral metabolism and prevalence of vertebral fractures in patients previously subjected to allogenic bone marrow transplantation for leukemia [Massa ossea, metabolismo scheletrico e prevalenza delle fratture vertebrali in pazienti precedentemente sottoposti a trapianto di midollo osseo allogenico per leucemia] (2004) Annali Italiani di Medicina Interna, 19 (3), pp. 175-183.
178) Iorio, M., Celi, M., Caliumi, C., Cerci, S., Cotesta, D., Baldini, V., Serra, V., Petramala, L., Diacinti, D., D'Erasmo, E., Letizia, C. Turnover of the bone metabolism and prevalence of vertebral fractures in adrenal incidentalomas [Valutazione del turnover osseo e delle fratture vertebrali in incidentalomi surrenalici] (2004) Recenti Progressi in Medicina, 95 (12), pp. 575-580.
179) Di Iorio, R., Marinoni, E., Lituania, M., Serra, G., Letizia, C., Cosmi, E.V., Gazzolo, D. Adrenomedullin increases in term asphyxiated newborns developing intraventricular hemorrhage (2004) Clinical Biochemistry, 37 (12), pp. 1112-1116. DOI: 10.1016/j.clinbiochem.2004.04.011
180) Caliumi, C., Cianci, R., Celi, M., Cerci, S., Cotesta, D., Petramala, L., Fontana, S., Letizia, C. Plasma adrenomedullin concentrations in patients with renovascular or malignant hypertension [La concentrazione di adrenomedullina plasmatica nei pazienti cou ipertensione renovascolare o maligna] (2004) Minerva Cardioangiologica, 52 (4), pp. 313- 322.
181) Cianci, R., Lavini, R., Letizia, C., Zaccaria, A., Manfredini, P., Cerroni, F., Ciano, G., Clemenzia, G., Coen, G. Low-contrast medium doses for ultrasound imaging during renal revascularization by PTA-stenting (2004) Journal of Nephrology, 17 (4), pp. 520-524.
182) Letizia, C., Ricci, F., De Toma, G., Cianci, R., Alo, P., Celi, M., Panzironi, G., Mingazzini, P.L., D'Erasmo, E., Mazzuoli, G.F. Adrenomedullin immunoreactivity tissue distribution in parathyroids of the patients with primary hyperparathyroidism (2004) Hormone and Metabolic Research, 36 (7), pp. 480-484. DOI: 10.1055/s-2004-825731
183) Parisella, M., D'Alessandria, C., Van De Bossche, B., Chianelli, M., Ronga, G., Papini, E., Mikolajczak, R., Letizia, C., De Toma, G., Veneziani, A., Scopinaro, F., Signore, A. 99mTc-EDDA/HYNIC-TOC in the management of medullary thyroid carcinoma (2004) Cancer Biotherapy and Radiopharmaceuticals, 19 (2), pp. 211-217. DOI: 10.1089/108497804323071995
184) Marinoni, E., Di Iorio, R., Lucchini, C., Di Netta, T., Letizia, C., Cosmi, E.V. Adrenomedullin and Nitric Oxide Synthase at the Maternal-Decidual Interface in Early Spontaneous Abortion (2004) Journal of Reproductive Medicine for the Obstetrician and Gynecologist, 49 (3), pp. 153-161.
185) Caliumi, C., De Toma, G., Bossini, A., Cianci, R., Bosman, C., Genuardi, M., Cerci, S., Letizia, C. A rare combination consisting of aldosterone-producing adenoma and adrenal myelolipoma in a patient with heterozygosity for retinoblastoma (RB) gene (2004) JRAAS - Journal of the Renin-Angiotensin-Aldosterone System,5 (1), pp. 45-48. DOI: 10.3317/jraas.2004.008
186) Letizia, C., Taranta, A., Migliaccio, S., Caliumi, C., Diacinti, D., Delfini, E., D'Erasmo, E., Iacobini, M., Roggini, M., Albagha, O.M.E., Ralston, S.H., Teti, A. Type II Benign Osteopetrosis (Albers-Schönberg Disease) Caused by a Novel Mutation in CLCN7 Presenting with Unusual Clinical Manifestations (2004) Calcified Tissue International, 74 (1), pp. 42-46. DOI: 10.1007/s00223-002-1087-5
187) Letizia, C., Rossi, G., Cerci, S. Adrenomedullin and endocrine disorders (2003) Panminerva Medica, 45 (4), pp. 241-251.
188) Sarzani, R., Salvi, F., Pietrucci, F., Buglia, L., Candelaresi, C., Balducci, B., Francioni, M., Fazioli, F., Letizia, C., D'Erasmo, E., Dessì-Fulgheri, P., Rappelli, A. Absence of somatic mutations in natriuretic peptide receptor type A gene in human aldosterone-secreting adenomas (2003) Journal of Molecular Endocrinology, 31 (2), pp. 317-326. DOI: 10.1677/jme.0.0310317

189) Gabriele, R., Letizia, C., Borghese, M., De Toma, G., Celi, M., Izzo, L., Cavallaro, A. Thyroid cancer in patients with hyperthyroidism (2003) Hormone Research, 60 (2), pp. 79- 83. DOI: 10.1159/000071875
190) Di Iorio, R., Marinoni, E., Letizia, C., Cosmi, E.V. Adrenomedullin in perinatal medicine (2003) Regulatory Peptides, 112 (1-3), pp. 103-113. DOI: 10.1016/S0167- 0115(03)00028-4
191) Letizia, C., Caliumi, C., Delfini, E., Celi, M., Subioli, S., Diacinti, D., Minisola, S., D'Erasmo, E., Mazzuoli, G.F. Adrenomedullin concentrations are elevated in plasma of patients with primary hyperparathyroidism (2003) Metabolism: Clinical and Experimental, 52 (2), pp. 159-162. DOI: 10.1053/meta.2003.50034
192) De Toma, G., Sapienza, P., Letizia, C., Nicolanti, V., Piccirillo, G., Basile, U., Cavallaro, A.Indication for surgery in the presence of familial bilateral carotid body tumours (2003) EJVES Extra, 6 (2), pp. 46-47. DOI: 10.1016/S1533-3167(03)00072-4
193) Celi, M., Balducci, S., Schiappoli, A., Caliumi, C., Petramala, L., Cerci, S., Cotesta, D., D'Erasmo, E., Letizia, C. The use of parenteral clodronate in elderly women with postmenopausal osteoporosis: compliance, effects on bone mineral density and on bone turnover [L'uso del clodronato per via parenteralein donne anziane affette da osteoporosi postmenopausale: compliance, effetti sulla densità minerale ossea e sul turnover scheletrico.] (2003) Annali italiani di medicina interna : organo ufficiale della Società italiana di medicina interna, 18 (2), pp. 89-98.
194) Cugini, P., Ferrari, P., De Rosa, R., Caliumi, C., Delfini, E., Colotto, M., Fontana, S., Mandolini, C., Manetti, L., Letizia, C. Severity of human hypertension in relation to the age in which high blood pressure makes its presumptive appearance (2003) Clinica Terapeutica, 154 (1), pp. 21-26.
195) Celi, M., Letizia, C., Ragno, A., Minisola, S., D'Erasmo, E., Mazzuoli, G.F. Effects of the combined raloxifene-sodium fluoride therapy on bone mass and bone turnover in women with post-menopausal osteoporosis [Effetti della terapia combinata raloxifene-fluoruri sulla massa ossea e sul turnover scheletrico in donne affette da osteoporosi post- menopausale] (2002) Minerva Medica, 93 (6), pp. 471-478.
196) Marinoni, E., Di Iorio, R., Villaccio, B., Letizia, C., Aragona, C., Schimberni, M., Cosmi, E.V. Follicular fluid adrenomedullin concentrations in spontaneous and stimulated cycles: Relationship to ovarian function and endothelin-1 and nitric oxide (2002) Regulatory Peptides, 107 (1-3), pp. 125-128. DOI: 10.1016/S0167-0115(02)00093-9
197) De Toma, G., Letizia, C., Cavallaro, G., Giacchino, V., Mosiello, G., Cavallaro, A., Basile, U. Reflections about malignant pheochro-mocytoma: Personal experience, litterary review [Considerazioni sul feocromocitoma maligno. Esperienza personale, revisione della letteratura] (2002) Annali Italiani di Chirurgia, 73 (4), pp. 413-418.
198) Cell, M., D'Erasmo, E., Letizia, C. Hyponatremia in clinical practice [L'iposodiemia nella pratica clinica] (2002) Recenti Progressi in Medicina, 93 (6), pp. 373-376.
199) Ricci, F., Mingazzini, P.L., Sebastiani, V., D'Erasmo, E., Letizia, C., De Toma, G., Alò, P.L. P53 as a marker of differentiation between hyperplastic and adenomatous parathyroids (2002) Annals of Diagnostic Pathology, 6 (4), pp. 229-235. DOI: 10.1053/adpa.2002.35398
200) Letizia, C., Subioli, S., Cerci, S., Caliumi, C., Verrelli, C., Delfini, E., Celi, M., Scuro, L., D'Erasmo, E. High plasma adrenomedullin concentrations in patients with high-renin essential hypertension (2002) JRAAS - Journal of the Renin-Angiotensin-Aldosterone System, 3 (2), pp. 126-129. DOI: 10.3317/jraas.2002.014
201) Di Iorio, R., Marinoni, E., Gazzolo, D., Letizia, C., Di Netta, T., Cosmi, E.V. Maternal nitric oxide supplementation increases adrenomedullin concentrations in growth retarded foetuses (2002) Gynecological Endocrinology, 16 (3), pp. 187-192. DOI: 10.1080/gye.16.3.187.192
202) Letizia, C., Delfini, E., De Toma, G., Caliumi, C., Minisola, S., Diacinti, D., Subioli, S., D'Erasmo, E., Mazzuoli, G.F. Renin-angiotensin-aldosterone and endothelin-1 systems in primary hyperparathyroidism associated with arterial hypertension (2001) Italian Journal of Mineral and Electrolyte Metabolism, 15 (1-4), pp. 21-26.
203) Blasi, C., D'Amore, F., Delle Fave, G., Massa, R., Reale, M.G., Caliumi, C., Letizia, C. A case of pheochromocytoma with renal artery stenosis and post-surgical watery diarrhea (2001) Hormone Research, 56 (3-4), pp. 130-133. DOI: 10.1159/000048105
204) Letizia, C., Danese, A., Reale, M.G., Caliumi, C., Delfini, E., Subioli, S., Cerci, S., D'Erasmo, E. Plasma levels of endothelin-1 increase in patients with sarcoidosis and fall after disease remission (2001) Panminerva Medica, 43 (4), pp. 257-261.
205) Letizia, C., Celi, M., Cerci, S., Scuro, L., Delfini, E., Subioli, S., Caliumi, C., D'Erasmo, E. High plasma adrenomedullin and endothelin-1 concentrations in patients with obesity and hypertension [Elevati

livelli circolanti di adrenomedullina e di endotelina-1 nell'obesità associata ad ipertensione arteriosa] (2001) Italian Heart Journal Supplement, 2 (9), pp. 1011-1015.
206) Letizia, C., De Toma, G., Caliumi, C., Cerci, S., Massa, R., Di Iorio, R., Alo, P., Marinoni, E., Diacinti, D., D'Erasmo, E. Plasma adrenomedullin concentrations in patients with adrenal pheochromocytoma (2001) Hormone and Metabolic Research, 33 (5), pp. 290- 294. DOI: 10.1055/s-2001-15281
207) Bernini, G.P., Moretti, A., Ferdeghini, M., Ricci, S., Letizia, C., D'Erasmo, E., Argenio, G.F., Salvetti, A.A new human chromogranin 'A' immunoradiometric assay for the diagnosis of neuroendocrine tumours (2001) British Journal of Cancer, 84 (5), pp. 636-642. DOI: 10.1054/bjoc.2000.1659
208) Letizia, C., De Biase, L., Caliumi, C., Verrelli, C., Semeraro, R., Subioli, S., Cerci, S., D'Erasmo, E. Endothelin-1 circulating levels increase in patients with orthotopic heart transplantation and in chronic therapy with cyclosporine (2001) Minerva Cardioangiologica, 49 (1), pp. 15-22.
209) Letizia, C., Tamburrano, G., Alo, P., Paoloni, A., Caliumi, C., Marinoni, E., Di Iorio, R., D'Erasmo, E. Adrenomedullin, a new peptide, in patients with insulinoma (2001) European Journal of Endocrinology, 144 (5), pp. 517-520. DOI: 10.1530/eje.0.1440517
210) Di Iorio, R., Marinoni, E., Letizia, C., Alò, P., Villaccio, B., Poverini, R., Cosmi, E.V. Influence of labor on fetoplacental adrenomedullin concentrations (2001) American Journal of Obstetrics and Gynecology, 185 (3), pp. 697-702. DOI: 10.1067/mob.2001.117189
211) Gazzolo, D., Marinoni, E., Giovannini, L., Letizia, C., Serra, G., Di Iorio, R. Circulating adrenomedullin is increased in preterm newborns developing intraventricular hemorrhage (2001) Pediatric Research, 50 (4), pp. 544-547. DOI: 10.1203/00006450-200110000-00020
212) De Toma, G., Plocco, M., Nicolanti, V., Brozzetti, S., Letizia, C., Cavallaro, A. Type B1 thymoma in multiple endocrine neoplasia type 1 (MEN-1) syndrome (2001) Tumori, 87 (4), pp. 266-268. DOI: 10.1177/030089160108700411
213) Letizia, C., De Biase, L., Caliumi, C., Semeraro, R., Subioli, S., Celi, M., Cerci, S., D'Erasmo, E. Plasma levels of adrenomedullin, a newly identified hypotensive peptide, in patients with orthotopic heart transplantation (2000) Journal of Clinical and Basic Cardiology, 3 (3), pp. 177-180.
214) De Toma, G., Plocco, M., Nicolanti, V., Cavallaro, G., Amato, D., Letizia, C. Association of multiple aneurysms and kidney and liver cyst disease [Association anevrismes arteriels multiples et maladie kystique hepato-renale] (2000) Presse Medicale, 29 (28), pp. 1559-1561.
215) Letizia, C., Faraggiana, T., Scuro, L., Ribaudo, M.C., Caliumi, C., Cerci, S., Subioli, S., D'Erasmo, E. A case of rhinocerebral mucormycosis [Un caso di mucormicosi rinocerebrale] (2000) Recenti Progressi in Medicina, 91 (5), pp. 247-250.
216) De Toma, G., Cavallaro, G., Giacchino, V., Plocco, M., Letizia, C., Cavallaro, A. Conventional operative approachs for adrenalectomy [Valutazione delle vie di accesso tradizionali nella surrenalectomia] (2000) Annali Italiani di Chirurgia, 71 (2), pp. 241-244.
217) De Toma, G., Plocco, M., Nicolanti, V., Cavallaro, G., Amato, D., Letizia, C. Malignant clear cell hidradenoma. Case report [Idradenoma nodulare maligno. Caso clinico] (2000) Minerva Chirurgica, 55 (3), pp. 185-187.
218) Marinoni, E., Di Iorio, R., Letizia, C., Lucchini, C., Alò, P., Cosmi, E.V. Changes in plasma adrenomedullin levels during the menstrual cycle (2000) Regulatory Peptides, 87 (1- 3), pp. 15-18. DOI: 10.1016/S0167-0115(99)00094-4
219) De Toma, G., Cavallaro, G., Giacchino, V., Polistena, A., Letizia, C., Cavallaro, A. Therapeutic approach in riedel's thyroiditis [Atteggiamento terapeutico nella tiroidite di Riedel] (2000) Annali Italiani di Chirurgia, 71 (3), pp. 349-353.
220) Letizia, C., Coassin, S., Massa, R., Caliumi, C., De Toma, G., Reale, M.G., Delfini, E., D'Erasmo, E. Incidentalomas of the adrenal glands. Personal cases and review of the literature [Incidentalomi del surrene. Casistica personale e revisione della letteratura.] (2000) Minerva endocrinologica, 25 (1), pp. 19-27.
221) Letizia, C., Iorio, R.D., Toma, G.D., Marinoni, E., Cerci, S., Cell, M., Subioli, S., D'erasmo, E. Circulating adrenomedullin is increased in patients with corticotropin- dependent Cushing's syndrome due to pituitary adenoma (2000) Metabolism: Clinical and Experimental, 49 (6), pp. 760-763. DOI: 10.1053/meta.2000.6241
222) Di Iorio, R., Marinoni, E., Letizia, C., Gazzolo, D., Lucchini, C., Cosmi, E.V. Adrenomedullin is increased in the fetoplacental circulation in intrauterine growth restriction with abnormal umbilical artery waveforms (2000) American Journal of Obstetrics and Gynecology, 182 (3), pp. 650-654. DOI: 10.1067/mob.2000.103944

223) De Toma, G., Nicolanti, V., Plocco, M., Cavallaro, G., Letizia, C., Piccirillo, G., Cavallaro, A.Baroreflex failure syndrome after bilateral excision of carotid body tumors: An underestimated problem (2000) Journal of Vascular Surgery, 31 (4), pp. 806-810. DOI: 10.1067/mva.2000.103789
224) De Toma, G., Nicolanti, V., Plocco, M., Cavallaro, G., Amato, D., Letizia, C. Cystic peritoneal mesothelioma: Report of a case (2000) Surgery Today, 30 (1), pp. 98-100. DOI: 10.1007/PL00010058
225) D'Erasmo, E., Ragno, A., Celi, M., Pisani, D., Acca, M., Letizia, C. Hypercalcemia in clinical practice (1999) Italian Journal of Mineral and Electrolyte Metabolism, 13 (3-4), pp. 33-39.
226) Antonelli, M., Letizia, C., Tritapepe, L., Raponi, G.M., Ghezzi, M.C., Menichetti, A., Ruvolo, G., Riccioni, L., Deblasi, R.A. Extracorporeal circulation does not induce intra- alveolar release of endothelin 1, but only a modest overproduction in pulmonary circulation (1999) Journal of Cardiovascular Surgery, 40 (4), pp. 487-494.
227) Letizia, C., Subioli, S., Rossi, G., D'Erasmo, E. Adrenomedullin: A new peptide involved in the regulation of cardiovascular system [Adrenomedullina. Un nuovo peptide coinvolto nella regolazione del sistema cardiovascolare] (1999) Recenti Progressi in Medicina, 90 (7-8), pp. 407-411.
228) Marinoni, E., Iorio, R.D.I., Letizia, C., Villaccio, B., Alberini, A., Cosmi, E.V. Amniotic fluid concentrations of adrenomedullin in preterm labor (1999) Obstetrics and Gynecology, 93 (6), pp. 964-967. DOI: 10.1016/S0029-7844(98)00551-1
229) De Toma, G., Nicolanti, V., Plocco, M., Cavallaro, G., Letizia, C., D'Erasmo, E.Total thyroidectomy and synchronous video assisted lung metastasectomy in differentiated thyroid carcinoma (1999) Journal of Experimental and Clinical Cancer Research, 18 (2), pp. 147-150.
230) Letizia, C., Danese, C., D'Erasmo, E. Increased plasma adrenomedullin concentrations in patients with Raynaud's phenomenon [8] (1999) Journal of Rheumatology, 26 (3), pp. 759-760.
231) Invitti, C., Giraldi, F.P., De Martin, M., Cavagnini, F., Angeli, A., Terzolo, M., Belotti, G., Castello, R., Bertolissi, F., Borretta, G., Boscaro, M., Scarpa, E., Camanni, F., Mazza, E., Cantalamessa, L., Caviezel, F., Morricone, L., De Sanctis, C., Degli Uberti, E., Ferrari, C., Giustina, A., Jannì, A., Lo Coco, R., Letizia, C., Liuzzi, A., Ghiggi, M.R., Lo Cascio, V., Francia, G., Lombardi, G., Colao, A., Mancini, A., De Marinis, L., Mannelli, M., Mantero, F., Masini, A.M., Mazzi, C., Muggeo, M., Moghetti, P., Pinchera, A., Martino, E., Barletta, D., Rizzi, G., Santeusanio, F., Sciarra, F., Tosti-Croce, C., Vezzadini, P., Toni, R., Zampa, G.A., Sforza, A. Diagnosis and management of Cushing's syndrome: Results of an Italian multicentre study (1999) Journal of Clinical Endocrinology and Metabolism, 84 (2), pp. 440-448. DOI: 10.1210/jc.84.2.440
232) Letizia, C., Mazzaferro, S., Chicca, S., Cerci, S., Subioli, S., Cinotti, G.A., D'Erasmo, E. Changes in adrenomedullin plasma concentrations during haemodialysis in patients with chronic renal failure [5] (1999) Nephrology Dialysis Transplantation, 14 (2), pp. 519-520. DOI: 10.1093/ndt/14.2.519
233) De Toma, G., Plocco, M., Nicolanti, V., Cavallaro, G., Amato, D., Letizia, C. Isolated mesenteric fibromatosis. A clinical case [Fibromatosi mesenterica isolata. Caso clinico.] (1999) Il Giornale di chirurgia, 20 (5), pp. 222-224.
234) Letizia, C., Subioli, S., Cerci, S., Scuro, L., Scavo, D., D'Erasmo, E. Effects of captopril on plasma endothelin-1 in patients with essential hypertension (1999) Journal of Clinical and Basic Cardiology, 2 (1), pp. 75-77.
235) D'Erasmo, E., Pisani, D., Ragno, A., Raejntroph, N., Letizia, C., Acca, M. Relationship between serum albumin and bone mineral density in postmenopausal women and in patients with hypoalbuminemia (1999) Hormone and Metabolic Research, 31 (6), pp. 385- 388. DOI: 10.1055/s-2007-978760
236) Di Iorio, R., Marinoni, E., Letizia, C., Villaccio, B., Alberini, A., Cosmi, E.V. Adrenomedullin production is increased in normal human pregnancy (1999) European Journal of Endocrinology, 140 (3), pp. 201-206. DOI: 10.1530/eje.0.1400201
237) Hollo, G., Iannaccone, A., Letizia, C. Plasma endothelin-1 concentrations in patients with retinal vein occlusions (multiple letters) [8] (1999) British Journal of Ophthalmology, 83 (1), pp. 127-128.
238) Letizia, C., Boirivant, M., De Toma, G., Cerci, S., Subioli, S., Scuro, L., Ferrari, P., Pallone, F. Plasma levels of endothelin-1 in patients with Crohn's disease and ulcerative colitis (1998) Italian Journal of Gastroenterology and Hepatology, 30 (3), pp. 266-269.
239) Letizia, C., De Toma, G., Massa, R., Corsi, A., Caliumi, C., Subioli, S., D'Erasmo, E. False-positive diagnosis of adrenal pheochromocytoma on iodine-123-MIBG scan (1998) Journal of Endocrinological Investigation, 21 (11), pp. 779-783. DOI: 10.1007/BF03348046
240) Letizia, C., Cerci, S., Centanni, M., De Toma, G., Subioli, S., Scuro, L., Scavo, D. Circulating levels of adrenomedullin in patients with Addison's disease before and after corticosteroid treatment (1998) Clinical Endocrinology, 48 (2), pp. 145-148. DOI: 10.1046/j.1365-2265.1998.3531170.x

241) Letizia, C., De Toma, G., Cerci, S., Massa, R., Coassin, S., Subioli, S., Scuro, L., De Ciocchis, A. Adrenomedullin levels are high in primary aldosteronism due to adenoma and decline after surgicalcure (1998) Blood Pressure, 7 (1), pp. 19-23. DOI: 10.1080/080370598437529
242) Iannaccone, A., Letizia, C., Pazzaglia, S., Vingolo, E.M., Clemente, G., Pannarale, M.R. Plasma endothelin-1 concentrations in patients with retinal vein occlusions (1998) British Journal of Ophthalmology, 82 (5), pp. 498-503. DOI: 10.1136/bjo.82.5.498
243) Di Iorio, R., Marinoni, E., Letizia, C., Alò, P., Villaccio, B., Cosmi, E.V. Adrenomedullin, a new vasoactive peptide, is increased in preeclampsia (1998) Hypertension, 32 (4), pp. 758-763. DOI: 10.1161/01.HYP.32.4.758
244) Marinoni, E., Di Iorio, R., Letizia, C., Villaccio, B., Scucchi, L., Cosmi, E.V.Immunoreactive adrenomedullin in human fetoplacental tissues(1998) American Journal of Obstetrics and Gynecology, 179 (3 I), pp. 784-787. DOI: 10.1016/S0002- 9378(98)70083-3
245) Letizia, C., Cerci, S., Coscia, M., Subioli, S., Coassin, S., D'Ambrosio, C., Scavo, D.The behaviour of plasma endothelin-1 and norephinephrine levels in patients with stable angina during cold pressor test [Il comportamento dei livelli plasmatici di endotelina-1 e di noradrenalina nei pazienti con angina stabile in corso di cold presser test](1997) Recenti Progressi in Medicina, 88 (7-8), pp. 312-316.
246) Di Iorio, R., Marinoni, E., Scavo, D., Letizia, C., Cosmi, E.V.Adrenomedullin in pregnancy [6](1997) Lancet, 349 (9048), p. 328. DOI: 10.1016/S0140-6736(05)62827-9
247) Letizia, C., Cerci, S., Subioli, S., Scuro, L., Clemente, G.Increased plasma endothelin-1 after nicotine consumption in nonsmokers.(1997) Clinical chemistry, 43 (12), pp. 2440- 2441. DOI: 10.1093/clinchem/43.12.2440
248) Letizia, C., Marcheggiano, A., Romiti, A., Ciancio, A., Massa, R., Giovannini, C., Giovannini, C.A., Montesani, C.;Incidentaloma of the adrenal gland. A clinical case [Incidentaloma surrenalico. Caso clinico.](1997) Minerva endocrinologica, 22 (2), pp. 45-50.
249) Letizia, C., Cerci, S., De Toma, G., D'Ambrosio, C., De Ciocchis, A., Coassin, S., Scavo, D.High plasma endothelin-1 levels in hypertensive patients with low-renin essential hypertension(1997) Journal of Human Hypertension, 11 (7), pp. 447-451. DOI: 10.1038/sj.jhh.1000454
250) Letizia, C., Iannacone, A., Cerci, S., Santi, C., Cilli, M., Coassin, S., Pannarale, M.R., Scavo, D.Circulating endothelin-1 in non-insulin-dependent diabetic patients with retinopathy(1997) Hormone and Metabolic Research, 29 (5), pp. 247-251. DOI: 10.1055/s- 2007-979030
251) Letizia, C., Iannaccone, A., Cerci, S., Santi, G., Cilli, M., Coassin, S., Pannarale, M.R., Scavo, D.Erratum: Circulating endothelin-l in non-insulin-dependent diabetic patients with retinopathy (Hormone and Metabolic Research (1997) 29 (247-251))(1997) Hormone and Metabolic Research, 29 (9), p. 476.
252) Di Iorio, R., Marinoni, E., Anceschi, M.M., Emiliani, S., Letizia, C., Cosmi, E.V.Amniotic fluid endothelin-1 levels are increased in pregnancy-induced hypertension and intrauterine growth retardation(1996) American Journal of Reproductive Immunology, 36 (5), pp. 260-263.
253) Letizia, C., Barillà, F., Cerci, S., De Ciocchis, A., Coassin, S., Mastroianni, M.A., D'Ambrosio, C., Campa, P.P., Scavo, D.Plasma endothelin-1 concentrations in patients with coronary artery disease during stress test before and after nisoldipine administration(1996) Acta Cardiologica, 51 (2), pp. 165-172.
254) Letizia, C., Barillà, F., Cerci, S., De Ciocchis, A., Scuro, L., Mastroianni, M.A., Campa, P.P., Scavo, D.β-endorphin and propiomelanocortin-correlates peptides response in suspected and confirmed ischemic heart disease during exercise(1996) Acta Cardiologica, 51 (1), pp. 27-36.
255) Letizia, C., Centanni, M., Scuro, L., Canettieri, G., Cerci, S., De Ciocchis, A., D'Ambrosio, C., Scavo, D.High plasma levels of endothelin-1 in untreated Addison's disease(1996) European Journal of Endocrinology, 135 (6), pp. 696-699. DOI: 10.1530/eje.0.1350696
256) Di Iorio, R., Marinoni, E., Picca, A., Letizia, C., Cosmi, E.V.Amniotic fluid endothelin-1 levels in patients with gestational diabetes mellitus(1996) Hormone and Metabolic Research, 28 (1), pp. 39-40. DOI: 10.1055/s-2007-979129
257) Letizia, C., Mazzaferro, S., De Ciocchis, A., Cerci, S., Morabito, S., Cinotti, G.A., Scavo, D.Effects of haemodialysis session on plasma beta-endorphin, ACTH and cortisol in patients with end-stage renal disease(1996) Scandinavian Journal of Urology and Nephrology, 30 (5), pp. 399-402. DOI: 10.3109/00365599609181317
258) Letizia, C., De Toma, G., Cerci, S., Scuro, L., De Ciocchis, A., D'Ambrosio, C., Massa, R., Cavallaro, A., Scavo, D.Plasma endothelin-1 levels in patients with aldosterone- producingadenoma and pheochromocytoma (1996) Clinicaland Experimental Hypertension, 18 (7), pp. 921-931. DOI: 10.3109/10641969609097908

259) Letizia, C., Picarelli, A., De Ciocchis, A., Di Giovambattista, F., Greco, M., Cerci, S., Torsoli, A., Scavo, D.Angiotensin-converting enzyme activity in stools of healthy subjects and patients with celiac disease(1996) Digestive Diseases and Sciences, 41 (11), pp. 2268- 2271. DOI: 10.1007/BF02071411
260) Letizia, C., D'Ambrosio, C., De Ciocchis, A., Scavo, D., Pozzilli, P., Visalli, N., Mesturino, M.A., Bocconi, M.L., Fionti, E., Signore, A., Buzzetti, R., Cavallo, G., De Mattia, G., Faldetta, M.C., Multari, G., Campea, L., Suppa, M.A., Lucentini, L., Crino, A.Serum angiotensin-converting enzyme levels in patients with recent- onset insulin-dependent diabetes after one year of low-dose cyclosporin therapy(1995) International Journal of Clinical Pharmacology Research, 15 (5-6), pp. 209-213.
261) Letizia, C., Mazzaferro, S., Morabito, S., De Ciocchis, A., Cerci, S., D'Ambrosio, C., Cinotti, G.A., Scavo, D.Response of serum angiotensin converting enzyme, plasma renin activity and plasma aldosterone to conventional dialysis in patients on chronic haemodialysis(1995) International Urology and Nephrology, 27 (4), pp. 465-470. DOI: 10.1007/BF02550085
262) Letizia, C., Centanni, M., Cesareo, R., De Ciocchis, A., Cerci, S., Scuro, L., Fumarola, A., D'Ambrosio, C., Scavo, D.Increased plasma levels of endothelin-1 in patients with hyperthyroidism(1995) Metabolism, 44 (10), pp. 1239-1242. DOI: 10.1016/0026- 0495(95)90022-5
263) De Toma, G., Tedesco, M., Gabriele, R., Campli, M., Plocco, M., Borghese, M., Letizia, C.Total thyroidectomy in the treatment of multinodular toxic goiter [La tiroidectomia totale nel trattamento del gozzo tossico multinodulare.](1995) Il Giornale di chirurgia, 16 (8-9), pp. 373-376.
264) Letizia, C., Minisola, S., Cerci, S., De Ciocchis, A., Coassin, S., D'ambrosio, C., Scuro, L., Di Iorio, R.Serum concentrations of osteocalcin in pregnant women with multinodular thyroid goiter undergoing treatment with levothyroxine(1995) Endocrine Research, 21 (3), pp. 645-652. DOI: 10.1080/07435809509030480
265) Letizia, C., Cerci, S., D'ambrosio, C., Coassin, S., de Ciocchis, A., Scavo, D., Mastroianni, M.A., Campa, P.P.Dynamic Exercise Induces Elevation of Plasma Levels of Endothelin-1 in Patients with Coronary Artery Disease(1995) Angiology, 46 (9), pp. 819-826. DOI: 10.1177/000331979504600908
266) Letizia, C., Cerci, S., De Ciocchis, A., D'Ambrosio, C., Scuro, L., Scavo, D.Plasma endothelin-1 levels in normotensive and borderline hypertensive subjects during a standard cold pressor test(1995) Journal of Human Hypertension, 9 (11), pp. 903-907.
267) Letizia, C., De Toma, G., Cerci, S., Coassin, S., De Ciocchis, A., Fisher, H., Scavo, D.Reduction of an ACTH secreting adenoma in a patient with Nelson's syndrome chronically treated with sodium valproate(1994) European Journal of Internal Medicine, 5 (4), pp. 325- 328.
268) Letizia, C., Cipollone, L., D'Ambrosio, C., De Ciocchis, A., Cerci, S., Scavo, D.No variations of angiotensin-converting enzyme are observed in serum during the menstrual cycle [I LIVELLI SIERICI DELL'ENZIMA DI CONVERSIONE DELL'ANGIOTENSINA NON SI MODIFICANO DURANTE IL CICLO MESTRUALE](1994) Giornale Italiano di Chimica Clinica, 19 (1), pp. 59-63.
269) Letizia, C., De Ciocchis, A., Cerci, S., Coassin, S., Fisher, H., Tarsitani, P., Scavo, D.Amlodipine in ambulatory hypertensive patients: Humoral and haemodynamic effects (1994) International Journal of Clinical Pharmacology Research, 13 (3), pp. 151-159.
270) Letizia, C., Centanni, M., De Ciocchis, A., Pontecorvi, A., Cerci, S., Vermiglio, F., Scaramazza, U., Scavo, D.Reduced serum angiotensin converting enzyme activity in children with congenital hypothyroidism(1994) Hormone and Metabolic Research, 26 (5), pp. 243- 245. DOI: 10.1055/s-2007-1001674
271) Letizia, C., Marcheggiano, A., De Toma, G., Iannoni, C., De Ciocchis, A., Scavo, D.Mixed type sweat gland adenoma: A case report(1993) Annali Italiani di Medicina Interna, 8 (4), pp. 248-249.
272) Cugini, P., Letizia, C., Cerci, S., Palma, L.D., Battisti, P., Coppola, A., Scavo, D.A chronobiological approach to circulating levels of renin, angiotensin-converting enzyme, aldosterone, ACTH, and cortisol in addison's disease(1993) Chronobiology International, 10 (2), pp. 119-122. DOI: 10.1080/07420529309059700
273) Letizia, C., D'Ambrosio, C., Agostini, D., Corsi, A., Boirivant, M., Pallone, F., Scavo, D.Serum angiotensin converting enzyme activity in Crohn's disease and ulcerative colitis(1993) Italian Journal of Gastroenterology, 25 (1), pp. 23-25.
274) Letizia, C., D'Ambrosio, C., De Francesco, V., De Ciocchis, A., Cerci, S., Scavo, D.Serum angiotensin—converting enzyme in patients with hepatic cirrhosis and ascites in the recumbent and orthostatic positions(1993) Journal of Clinical Gastroenterology, 16 (3), pp. 267-268. DOI: 10.1097/00004836-199304000-00027

275) Letizia, C., Barillà, F., Cerci, S., Campa, P.P., Scavo, D.Angiotensin-converting enzyme activity in myocardial ischemia during exercise testing(1993) American Heart Journal, 125 (3), pp. 891-893. DOI: 10.1016/0002-8703(93)90189-G
276) De Toma, G., Campli, M., Gabriele, R., Sgarzini, G., Letizia, C.Parathyroid indentification and preservation during thyroidectomy by means of methylene blue [LA IDENTIFICAZIONE E CONSERVAZIONE DELLE GHIANDOLE PARATIROIDI IN CORSO DI TIROIDECTOMIA MEDIANTE L'USO DEL BLU DI METILENE](1993) Minerva Chirurgica, 48 (5), pp. 183-187.
277) De Toma, G., Cerci, S., Campli, M., De Ciocchis, A., Coassin, S., Limiti, M.R., Mingazzini, P.L., Letizia, C.A case of primary lymphoma of the thyroid. Survey of the literature [UN CASO DI LINFOMA PRIMITIVO DELLA TIROIDE. REVISIONE DELLA LETTERATURA](1992) Minerva Medica, 83 (12), pp. 853-857.
278) Letizia, C., Repossi, P., Sellini, M., Cerci, S., Santi, G., De Negri, A.M., Pannarale, M., Scavo, D.Serum angiotensin converting enzyme in diabetic retinopathy(1992) International Journal of Tissue Reactions, 14 (6), pp. 299-305.
279) Letizia, C., Cerci, S., De Ciocchis, A., Tarsitani, P., D'Ambrosio, C., Coassin, S., Scavo, D.The behavior of serum angiotensin-converting enzyme in normotensive subjects, in subjects with essential hypertension and in subjects with primary hyperaldosteronism on the orthostatic test [Il comportamento del serum angiotensin converting enzyme in soggetti normotesi ed in soggetti con ipertensione essenziale ed in soggetti con iperaldosteronismoprimario alla prova dell'ortostatismo.](1992) Minerva cardioangiologica, 40 (12), pp. 505-511.
280) Letizia, C., Minisola, S., Cerci, S., Tarsitani, P., De Ciocchis, A., Scavo, D.Serum activity of angiotensin-converting enzyme and osteocalcin levels in hyperthyroidism [L'attività sierica dell'enzima di conversione dell'angiotensina ed i livelli di osteocalcina nell'ipertiroidismo.](1992) Minerva endocrinologica,17 (3), pp. 103-106.
281) Cugini, P., Battisti, P., Di Palma, L., Cavallini, M., Pozzilli, P., Scibilia, G., Letizia, C., Cassisi, A., Cioli, A.R., Marino, B., Stipa, V., Scavo, D.Secondary aldosteronism documented by plasma renin and aldosterone circadian rhythm in subjects with kidney or heart transplantation(1992) Renal Failure, 14 (1), pp.69-76. DOI: 10.3109/08860229209039119
282) Letizia, C., Sellini, M., Scavo, D.Haemodynamic and metabolic effects of ketanserin in dyslipidaemic hypertensive subjects(1991) International Journal of Tissue Reactions, 13 (2), pp. 91-93.
283) Bianchini, G., Letizia, C., Domenici, A., Scavo, D.The effect of enalapril on nephrotic proteinuria and determination of serum angiotensin-converting enzyme before and after treatment(1991) Drugs under Experimental and Clinical Research, 17 (5), pp. 263-268.
284) Letizia, C., Sellini, M., Avvisati, G., Scavo, D.Acquired factor VIII inhibitor in a patient with adenocarcinoma of the colon-rectum(1991) Italian Journal of Gastroenterology, 23 (2), pp. 88-89.
285) Cugini, P., Battisti, P., Di Palma, L., Cavallini, M., Pozzilli, P., Scibilia, G., Letizia, C., Sepe, M., Cassisi, A., Macchiarelli, A.G., Cioli, A.R., Marino, B., Stipa, V., Scavo, D.Circadian rhythm of renin- angiotensin-aldosterone system in kidney and heart transplanted subjects(1991) Recenti Progressi in Medicina, 82 (1), pp. 4-8.
286) Cugini, P., Cavallini, M., Pozzilli, P., Letizia, C., Sepe, M., Di Palma, L., Battisti, P. Circadian rhythm of T-lymphocyte subsets, cortisol and cyclosporin in kidney-transplanted subjects(1991) Nephrology Dialysis Transplantation, 6 (7), pp. 512-517. DOI: 10.1093/ndt/6.7.512
287) Cavallini, M., Cugini, P., Letizia, C., Di Palma, L., Battisti, P., Scavo, D., Scibilia, G., Cassisi, A., Cornelissen, G., Halberg, F.Circadian endocrine variation(1991) Dialysis and Transplantation, 20 (6), pp. 295-296.
288) Scavo, D., Barletta, C., Vagiri, D., Letizia, C.Adrenocorticotropic hormone, beta- endorphin, cortisol, growth hormone and prolactin circulating levels in nineteen athletes before and after half-marathon and marathon(1991) Journal of Sports Medicine and Physical Fitness, 31 (3), pp. 401-406.
289) Letizia, C., Sellini, M., Baccarini, S., Scavo, D.Patterns of serum angiotensin- converting enzyme in hyperthyroidism correlated to those of TSH [IL COMPORTAMENTO DEL SERUM ANGIOTENSIN CONVERTING ENZYME NELL'IPERTIROIDISMO CORRELATO A QUELLO DEL TSH](1991) Minerva Medica, 82 (6), pp. 333-337.
290) Martelletti, P., Cugini, P., Letizia, C., Di Palma, L., Battisti, P., Granata, M., Scavo, D., Giacovazzo, M.Chronopathology for angiotensin converting enzyme circadian rhythm in migraine(1990) Chronobiologia, 17 (1), pp. 59-64.

291) Letizia, C., Scavo, D.Meta-iodobenzylguanidine seen in the diagnosis of pathologic conditions of the adrenal medulla (Pheochromocytoma)(1990) Archives of Internal Medicine, 150 (7), pp. 1541-1542. DOI: 10.1001/archinte.150.7.1541
292) Cugini, P., Letizia, C., Di Palma, L., Battisti, P., Caserta, D., Moscarini, M., Scavo, D.Serum angiotensin-converting enzyme activity in pre-eclamptic pregnancy: Evidence for a relative hypermesorACEemia(1990) Enzyme, 43 (3), pp. 113-121. DOI: 10.1159/000468717
293) Cugini, P., Cavallini, M., Pozzilli, P., Palestini, M., Letizia, C., Di Palma, L., Battisti, P.T lymphocyte subpopulations, plasma cortisol and ciclosporin in kidney-transplanted subjects: a chronobiologic approach to the adrenal-immune system.(1990) Contributions to nephrology, 83, pp. 264-269.
294) Letizia, C., Sellini, M., Baccarini, S., Diacinti, D., Scavo, D.Tubercular Addison's disease with high titers of microsomal thyroid antibodies and reduced thyroid function reserve [Morbo di Addison tubercolare con elevato titolo di anticorpi antimicrosomiali tiroidei e ridotta riserva funzionale della tiroide.](1990) Minerva endocrinologica, 15 (2), pp. 101-104.
295) Letizia, C., Sellini, M., Scavo, D.Treatment with deflazacort in 4 patients with very unusual diseases [ESPERIENZE SULLA TERAPIA CON DEFLAZACORT IN QUATTRO CASI DI PATOLOGIE DI PIU RARO RISCONTRO](1990) Terapia Moderna, 4 (1), pp. 18-21.
296) Cugini, P., Cavallini, M., Pozzilli, P., Scibilia, G., Letizia, C., Di Palma, L., Battisti, P., Sepe, M., Cassisi, A., Macchiarelli, A.G.Circadian rhythms of T lymphocyte subpopulations and cortisol in kidney and heart transplantation.(1990) Progress in clinical and biological research, 341 A, pp. 543-553.
297) Cugini, P., Cavallini, M., Pozzilli, P., Palestini, M., Letizia, C., Di Palma, L., Sepe, M., Battisti, P.Lymphocyte subpopulations, plasma cortisol and cyclosporine in kidney transplantation [RITMI CIRCADIANI DELLESOTTOPOPOLAZIONI LINFOCITARIE NEL TRAPIANTO DI RENE DA DONATORE VIVENTE CONSANGUINEO](1990) Giornale Italiano di Nefrologia, 7 (3), pp. 191-200.
298) Cugini, P., Scibilia, G., Cavallini, M., Letizia, C., Di Palma, L., Battisti, P., Sepe, M., Cassisi, A., Macchiarelli, A., Cioli, A.R.Circadian rhythms of renin activity, aldosterone, angiotensin-converting enzyme and cortisol in kidney and heart transplantation.(1990) Progress in clinical and biological research, 341 A,pp. 565-574.
299) Letizia, C., Sellini, M., Barletta, C., Scucchi, L., Di Stefano, D., Scavo, D.A possible association between cyclic disorder of glucose metabolism and adrenal medullary hyperplasia(1990) Journal of Endocrinological Investigation: Official Journal of the Italian Society of Endocrinology, 13 (7), pp. 609-610. DOI: 10.1007/BF03348642
300) Letizia, C., Sellini, M., Baccarini, S., Scavo, D.Pseudohyperaldosteronism due to 9- alpha-fluorprednisolone and residual arterial hypertension treated with ketanserin(1989) European Review for Medical and Pharmacological Sciences, 11 (6), pp. 463-465.
301) Sellini, M., Sartori, M.P., Letizia, C., Dimitriadis, E., Bassi, R., Baccarini, S.Oral administration of nicotine and plasma levels of ACTH and cortisol in smokers and non- smokers [Somministrazione orale di nicotina e livelli plasmatici di ACTH e di cortisolo in fumatori e non fumatori.](1989) Bollettino dellaSocieta italiana di biologia sperimentale, 65 (4), pp. 371-375.
302) Sellini, M., Sartori, M.P., Letizia, C., Dimitriadis, E., Bassi, R., Baccarini, S.Changes in the levels of ACTH and cortisol after passive exposure to cigarette smoke in smokers and non-smokers [Modificazioni dei livelli di ACTH e cortisolo dopo esposizione passiva al fumo di sigaretta in fumatori e non fumatori.](1989) Bollettino della Societa italiana di biologia sperimentale, 65 (4), pp. 365-369.
303) Cugini, P., Letizia, C., Sellini, M., Lucia, P.Cutaneo-cerebral bullous syndrome in patients with type II diabetes mellitus [Sindrome bollosa cutaneo-cerebrale in soggetto con diabete mellito tipo II.](1989) Recenti Progressi in Medicina, 80 (4), pp. 192-194.
304) Letizia, C., Sellini, M., Di Palma, L.Treatment of juvenile Basedow ophthalmopathy with deflazacort combined with thyreostatic therapy. Evaluation of therapeutic results on the basis of clinical findings and blood chemistry(1989) Clinica Terapeutica, 128 (4), pp. 261-265.
305) Cugini, P., Lucia, P., Letizia, C., Murano, G., Scavo, D., Giganti, G., Calogero, A., Verna, R.Chronobiological evidence for an uncoupling of the Na,K-ATPase to aldosterone in normal renin hypertension(1989) Enzyme, 41 (3), pp. 159-167. DOI: 10.1159/000469071
306) Cugini, P., Letizia, C., Lucia, P., Di Palma, L., Scavo, D.The circadian rhythm of serum angiotensin-converting enzyme is disrupted in ascitic liver cirrhosis(1989) Enzyme, 41 (2), pp. 94-100. DOI: 10.1159/000469059

307) Sellini, M., Baccarini, S., Dimitriadis, E., Sartori, M.P., Letizia, C.The effect of smoking on pituitary-adrenal axis
308) (1989) Medicina - Rivista della Enciclopedia Medica Italiana, 9 (2), pp. 194-196.
309) Cugini, P., Letizia, C., Palma, L.D., Caserta, D., Moscarini, M., Scavo, D.Obstetric short communication: Circadian variation in serum angiotensin converting enzyme activity in normal and hypertensive pregnancy(1989) Journal of Obstetrics and Gynaecology, 10 (2), pp. 124-125. DOI: 10.3109/01443618909151127
310) Cugini, P., Letizia, C., Di Palma, L., Sepe, M., Battisti, P., Pozzilli, P., Cassisi, A., Cioli, A.R., Scibilia, G., Marino, B., Cavallini, M.24-Hour behaviour of T lymphocyte subpopulations in patients with stable heart transplant during cyclosporine therapy(1989) Cardiologia, 34 (6), pp. 537-550.
311) Cugini, P., Leone, G., Antonicoli, S., Lucia, P., Letizia, C., Di Palma, L., Cogliati, A., Moscatin, M., Caserta, D.Blood pressure monitoring from a biostatistical and clinical viewpoint for predicting fetal distress in preeclamptic pregnancy(1988) Gynecologic and Obstetric Investigation, 25 (4), pp. 239-248. DOI: 10.1159/000293793
312) Letizia, C., Sellini, M., Battisti, P., Di Palma, L., Baldini, D., Costarelli, L.Sarcoidosis management with deflazacort, a recent glucocorticoid. Case report(1988) Clinica Terapeutica, 125 (2), pp. 129-133.
313) Cugini, P., Martelletti, P., Letizia, C., Granata, M., Scavo, D., Giacovazzo, M.The non- cyclicity for serum angiotensin-converting-enzyme characterizes the endogenous substrate of migraine patients suggesting a pronociception state(1988) Schmerz Pain Douleur, 9 (1), pp. 32-33.
314) Cugini, P., Letizia, C., Scavo, D.he circadian rhythmicity of serum antiotensin converting enzyme: Its phasic relation with the circadian cycle of plasma renin and aldosterone(1988) Chronobiologia, 15 (3), pp. 229-232.
315) Martelleti, P., Cugini, P., Letizia, C., Di Palma, L., Battisti, P., Granata, M., Scavo, D., Giacovazzo, M.Altered circadian rhythmicity for angiotensin converting enzyme activity in migraine(1988) Clinical Journal of Pain, 4 (3), pp. 151-156. DOI: 10.1097/00002508- 198809000-00004
316) Cugini, P., Letizia, C., Lucia, P., Murano, G., Massimiani, F., Scavo, D.The renin- angiotensin-aldosterone system in obesity associated with essential arterial hypertension [Il sistema renina-angiotensina-aldosterone nella obesità associata ad ipertensione arteriosa essenziale.](1987) Recenti Progressi in Medicina, 78 (4), pp. 140-143.
317) Cugini, P., Letizia, C., Murano, G., Lucia, P., Scavo, D., Gerlini, G., Negri, M., Fallucca, F.Increased serum aldosterone in diabetic pregnancy(1987) Diabetologia, 30 (3), pp. 166- 168. DOI: 10.1007/BF00274222
318) Cugini, P., Gasparetto, A., Antonelli, M., Buffi, M., De Blasi, R.A., Romano, R., Lucia, P., Murano, G., Letizia, C., Scavo, D.Occurrence of a circadian rhythmicity for blood pressure in patients with circulatory shock.(1987) Progress in clinical and biological research, 227 B, pp. 173-182.
319) Cugini, P., Palma, L.D., Letizia, C., Scavo, D., Kawasaki, T., Leone, G.Discrimination and spectral resolution of ultradian and circadian periodicities for 24-hour blood pressure patterns on sodium manipulation in normotensive humans(1987) JAPANESE CIRCULATION JOURNAL, 51 (11), pp. 1296- 1304. DOI: 10.1253/jcj.51.1296
320) Cugini, P., Murano, G., Lucia, P., Letizia, C., Lisanu, M., Scavo, D., Gillum, R.F., Lee, J.Y., Halberg, F., Koga, Y.Effects of a mild and prolonged restriction in sodium or food intake on the circadian rhythm of aldosterone and related variables(1987) Chronobiology International, 4 (2), pp. 245-250. DOI: 10.3109/07420528709078531
321) Cugini, P., Letizia, C., Lucia, P., Murano, G., Scavo, D.Rapid reversal of primary aldosteronism with potassium-canrenoate. A potassium-canrenoate suppressible aldosteronism?(1987) Rivista Italiana di Biologia e Medicina, 7 (1-2), pp. 16-20.
322) Cugini, P., Lucia, P., Murano, G., Letizia, C., Caserta, D., Scavo, D., Bologna, U., Biagi, L., Dino, N., Dolciotti, G., Silvestri, G.Gestational reference intervals for plasma renin, aldosterone and cortisol: Transversal and longitudinal assessment(1987) New Trends in Gynaecology and Obstetrics, 3 (3), pp. 161-165.
323) Cugini, P., Letizia, C., Di Palma, L., Scavo, D. Primary adrenocortical nodular dysplasia, a distinct subtype of cushing's syndrome(1987) The American Journal of Medicine, 82 (1), pp. 189-190. DOI: 10.1016/0002-9343(87)90417-7
324) Cugini, P., Murano, G., Letizia, C.The ethnic impact of the sodium-renin relationship(1987) Nutrition Reports International, 35 (6), pp. 1137-1140.

325) Cugini, P., Murano, G., Lucia, P., Letizia, C., Scavo, D., Halberg, F., Schramm, H.The gerontological decline of the renin-aldosterone system: A chronobiological approach extended to essential hypertension(1987) Journals of Gerontology, 42 (5), pp. 461-465. DOI: 10.1093/geronj/42.5.461
326) Cugini, P., Letizia, C., Murano, G., Lucia, P., Scavo, D., Verna, R.Internal desynchronization between circadian rhythms of plasma aldosterone and erythrocyte membrane-bound Na/K-ATPase.(1987) Progress in clinical and biological research, 227 B, pp. 219-228.
327) Cugini, P., Lucia, P., Letizia, C., Murano, G., Scavo, D.Postural effects on the circadian rhythm of blood pressure and heart rate in young and elderly subjects.(1987) Progress in clinical and biological research, 227 B, pp. 97-105.
328) Cugini, P., Letizia, C., Murano, G., Lucia, P., Di Palma, L., Scavo, D.Disorders of renin secretion in arterial hypertension [Disordini della secrezione reninica nella ipertensione arteriosa.](1986) Giornale italiano di cardiologia, 16 (2), pp. 127-137.
329) Cugini, P., Letizia, C., Lucia, P.Renin-aldosterone system in obesity with primary hypertension(1986) Italian Journal of Medicine, 2 (2-3), pp. 45-49.
330) Cugini, P., Lucia, P., Murano, G., Letizia, C., Panichi, G., Adone, G., Vetere, A.M., Magnanelli, S.How the circadian rhythm of renin and plasmatic aldosterone were chronized by indomethacin in a case of Bartter's syndrome [CRONIZZAZIONE DA INDOMETACINA DEL RITMO CIRCADIANO DELLARENINA E DELL'ALDOSTERONE PLASMATICI IN UN CASO DI SINDROME DI BARTTER](1985) Minerva Urologica e Nefrologica, 37 (1), pp. 23-27.
331) Signore, A., Cugini, P., Letizia, C., Lucia, P., Murano, G., Pozzilli, P.Study of the diurnal variation of human lymphocyte subsets(1985) Journal of Clinical and Laboratory Immunology, 17 (1), pp. 25-28.
332) Cugini, P., Lucia, P., Murano, G., Letizia, C., Pièche, S.Pure primary hyperaldosteronism due to adrenal cortical carcinoma.(1985) American Journal of Medicine, 79 (2), pp. A51.
333) Cugini, P., Lucia, P., Letizia, C., Murano, G., Pièche, S.May a lymphocytic infiltration have a pathogenic role in an aldosterone-producing adrenal tumor?(1985) Medical Hypotheses, 17 (1), pp. 33-38. DOI: 10.1016/0306-9877(85)90017-9
334) Cugini, P., Lucia, P., Murano, G., Letizia, C., Pascale, E., Verna, R.24-H patterns of erythrocyte membrane-bound Na/K ATPase, plasma renin and aldosterone in normotensivesand essential hypertensives(1985) Regulatory Peptides, 10 (SUPPL. 2), pp. 152-155. DOI: 10.1016/0167-0115(85)90240-X
335) Cugini, P., Murano, G., Lucia, P., Letizia, C., Scavo, D., Halberg, F., Cornelissen, G., Sothern, R.B.Circadian rhythms of plasma renin activity and aldosterone: Changes related to age, sex, recumbency and sodium restriction. Chronobiologic specification for reference values(1985) Chronobiology International, 2 (4), pp. 267-276. DOI: 10.3109/07420528509055889
336) Cugini, P., Lucia, P., Tomassini, R., Letizia, C., Murano, G., Scavo, D., Tamburrano, G., Maldonato, A., Halberg, F., Schramm, A., Pusch, H.-J., Franke, H., Shöffling, K., Althoff, P., Rosak, C.Temporal correlation of some endocrine circadian rhythms in elderly subjects(1985) Maturitas, 7 (2), pp. 175-186. DOI: 10.1016/0378-5122(85)90024-6
337) Cugini, P., Lucia, P., Letizia, C., Murano, G., Pieche, S.Aldosteronoma with noticeable lymphocytic infiltration, a new isotype? [Aldosteronoma con notevole infiltrazione linfocitaria, un nuovo istotipo?](1984) Minerva Endocrinologica, 9 (4), pp. 421-424.
338) Cugini, P., Centanni, M., Lucia, P., Murano, G., Letizia, C., Scavo, D., Bologna, U., Biagi, L., Dino, N., Dolciotti, G.Parametric methods applied to the standardization of gestational reference intervals for blood renin activity, aldosterone and cortisol using the transversal and longitudinal approach [Metodi parametrici applicati alla standardizzazione degli intervalli di normalità gestazionale di attività reninica, aldosterone e cortisolo plasmatici mediante approccio trasversale e longitudinale.](1984) Quaderni Sclavo di diagnostica clinica e di laboratorio, 20 (3), pp. 245-257.
339) Cugini, P., Centanni, M., Murano, G., Letizia, C., Lucia, P., Scavo, D., Halberg, F., Sothern, R., Cornelissen, G. Toward a chronophysiology of circulating aldosterone (1984) Biochemical medicine, 32 (2), pp. 270-282. DOI: 10.1016/0006-2944(84)90080-2
340) Cugini, P., Lucia, P., Murano, G., Centanni, M., Letizia, C., Scavo, D. Nyctohemeral values of plasma renin and aldosterone in relation to age, sex and sodium intake and posture [Valori nictemerali di attività reninica e di aldosterone plasmatici in relazione alla età, al sesso ed alle variazioni di introito sodico e di postura.](1983) Cardiologia, 28 (7), pp. 559-568.

341) Cugini, P., Letizia, C., Lucia, P. Cushing's syndrome: A retrospective study and follow-up [SINDROME DI CUSHING: STUDIO RETROSPETTIVO DI 41 CASI CON FOLLOW-UP DI VENTI ANNI] (1983) European Review for Medical and Pharmacological Sciences, 5 (4), pp. 489-512.

Roma, 5/9/2022

Firma



FORMATO EUROPEO PER IL CURRICULUM VITAE

INFORMAZIONI PERSONALI

Nome	**CONSORTI FABRIZIO**
Telefono di servizio	0649970632 0649970634
Posta elettronica	f.consorti@policlinicoumberto1.it fabrizio.consorti@uniroma1.it
Data di nascita	27-05-1956

ESPERIENZA LAVORATIVA

• Date (da – a)	1986 a oggi
• Nome e indirizzo del datore di lavoro	Università "Sapienza" di Roma – Piazzale Aldo Moro 100185 Rome (Italy)
• Tipo di azienda o settore	Facoltà di Medicina ed Odontoiatria
• Tipo di impiego	funzionario tecnico e dal marzo 2002 ricercatore universitario
• Principali mansioni e responsabilità	docente di Chirurgia Generale nei corsi di Laurea in Medicina ed Infermieristica Vice-presidente e membro della Commissione Tecnico-Pedagogica del corso di Laurea Magistrale "C" in Medicina Membro della Comm. Medical Education Interfacoltà

• Date (da – a)	1987 a oggi
• Nome e indirizzo del datore di lavoro	Azienda Policlinico Umberto I° , viale del Policlinico 00185 Roma
• Tipo di azienda o settore	Azienda ospedaliera
• Tipo di impiego	dirigente medico
• Principali mansioni e responsabilità	assistente a tempo pieno, dapprima presso il "Servizio di Diagnosi e chirurgia endoscopica" dell'Istituto di 4 Clinica Chirurgica, quindi dal 1 gennaio 1991 presso la divisione di 4 Semeiotica Chirurgica. Attualmente è strutturato come Dirigente di I° livello, componente dell'UOD "Percorsi diagnostico-terapeutici in chirurgia del collo". In questo contesto effettua attività assistenziale nel reparto di degenza, in ambulatorio e in sala operatoria

ISTRUZIONE E FORMAZIONE

• Date (da – a)	1969-1974
• Nome e tipo di istituto di istruzione o formazione	Istituto s. Maria di Roma
• Qualifica conseguita	Maturità classica

Per ulteriori informazioni:
www.cedefop.eu.int/transparency
www.europa.eu.int/comm/education/index_it.html
www.eurescv-search.com

• Date (da – a)	1974-1980
• Nome e tipo di istituto di istruzione o formazione	Facoltà di Medicina dell'Università "Sapienza di Roma
• Qualifica conseguita	Laurea in Medicina e Chirurgia
• Date (da – a)	1980-1985
• Nome e tipo di istituto di istruzione o formazione	Facoltà di medicina dell'Università "Sapienza di Roma
• Qualifica conseguita	Specializzazione in Chirugia Generale
• Date (da – a)	1999
• Nome e tipo di istituto di istruzione o formazione	Corso Teorico-Pratico di Chirurgia Cervico-cefalica organizzato dalla Clinica Otorinolaringoiatrica dell'Università di Ferrara e dalla Società Italiana di Chirurgia Oncologica.
• Qualifica conseguita	diploma di Perfezionamento
• Date (da – a)	2002
• Nome e tipo di istituto di istruzione o formazione	Corso di Perfezionamento in Chirurgia della Tiroide e Paratiroide presso l'Università di Padova.
• Qualifica conseguita	diploma di Perfezionamento

CAPACITÀ E COMPETENZE PERSONALI

Acquisite nel corso della vita e della carriera ma non necessariamente riconosciute da certificati e diplomi ufficiali.

Madrelingua(e) **Italiano**

Altra(e) lingua(e) **Inglese, Francese**

Autovalutazione

	Comprensione		Parlato		Scritto
Livello europeo (*)	Ascolto	Lettura	Interazione orale	Produzione orale	
Lingua Inglese	C1	C2	C1	C1	C2
Lingua Francese	B1	B2	A2	A1	A2

CAPACITÀ E COMPETENZE RELAZIONALI

Vivere e lavorare con altre persone, in ambiente multiculturale, occupando posti in cui la comunicazione è importante e in situazioni in cui è essenziale lavorare in squadra (ad es. cultura e sport), ecc.

ESPERIENZA MATURATA NELL'ASSOCIAZIONE SCOUT A.G.E.S.C.I. ATTRAVERSO L'ITER DI FORMAZIONE COME ANIMATORE-EDUCATORE.

NEGLI ANNI 1981 E 1982 HA USUFRUITO DI UNA BORSA DI STUDIO DELL'OSSERVATORIO EPIDEMIOLOGICO DELLA REGIONE LAZIO PER ATTIVITA' DI RICERCA E PROGETTAZIONE DI INIZIATIVE DI EDUCAZIONE SANITARIA.

LA FORMAZIONE ALLA RELAZIONE EDUCATIVA E' PROSEGUITA CON LE ATTIVITA' DELLA FONDAZIONE SMITH-KLINE PER LA MEDICAL EDUCATION E POI CON LE ATTIVITA' DELLA SIPEM (SOC.IT DI PEDAGOGIA MEDICA) IN CUI E' STATO PRESIDENTE, DAL NOVEMBRE 2012

CAPACITÀ E COMPETENZE ORGANIZZATIVE

Ad es. coordinamento e amministrazione di persone, progetti, bilanci; sul posto di lavoro, in attività di volontariato (ad es. cultura e sport), a casa, ecc.

ESPERIENZA MATURATA NELL'ASSOCIAZIONE SCOUT A.G.E.S.C.I. COME QUADRO REGIONALE

MEMBRO DEL CONSIGLIO DIRETTIVO DELL'ASSOCIAZIONE OPAM ONLUS, PER IL SOSTEGNO A PROGETTI DI ALFABETIZZAZIONE NEI PAESI IN VIA DI SVILUPPO

DAL NOVEMBRE 2012 AL NOVEMBRE 2018 È STATO PRESIDENTE DELLA SOC. IT. DI PEDAGOGIA MEDICA (SIPEM)

È MEMBRO DEL BOARD EUROPEO DELLE SOCIETÀ DI PEDAGOGIA MEDICA RACCOLTI DALL'ASSOCIATION FOR MEDICAL EDUCATION IN EUROPA (AMEE). E 'STATO MEMBRO DEL TEAM DI ESPERTI PER LA PRODUZIONE DELLE LINEE GUIDA NAZIONALI IN MATERIA DI MEDICINA NARRATIVA ALLA CONSENSUS CONFERENCE TENUTASI A ROMA, GIUGNO 2014

Per ulteriori informazioni:
www.cedefop.eu.int/transparency
www.europa.eu.int/comm/education/index_it.html
www.eurescv-search.com

CAPACITÀ E COMPETENZE TECNICHE *Con computer, attrezzature specifiche, macchinari, ecc.*	CAPACITA' DI UTENTE AVANZATO DI SISTEMI INFORMATICI: PRODUTTIVITA' INDIVIDUALE (EQUIVALENTE AD ECDL BASE), HTML, PRODUZIONE E MONTAGGIO DI AUDIO-VIDEO
ALTRE CAPACITÀ E COMPETENZE *Competenze non precedentemente indicate.*	APPLICAZIONI INFORMATICHE IN MEDICINA, CON LA PARTECIPAZIONE A PROGETTI EUROPEI FINANZIATI DALLA COMMISSIONE DELL'UNIONE EUROPEA (MILORD, EDITH, GALEN IN USE) E LA COLLABORAZIONE CON ORGANISMI DI STANDARDIZZAZIONE DEL SETTORE (COMM. INFORMATICA MEDICA UNI, TECHNICAL COMMITTEE 251 – MEDICAL INFORMATICS DEL CEN). IN PARTICOLAR MODO È STATO MEMBRO DEL PROJECT TEAM INCARICATO DI ESTENDERE UNO STANDARD SULLA TERMINOLOGIA DELLE CARTELLE CLINICHE ELETTRONICHE (CEN ENV 13606-2 "ELECTRONIC HEALTH CARE RECORD COMMUNICATION PART 2 - DOMAIN TERMLIST"). HA PARTECIPATO AL GRUPPO EUROPEO DI ESPERTI CHE HANNO DEFINITO IL SYLLABUS PER LA CERTIFICAZIONE INTERNAZIONALE ECDL-H, DEDICATA A TUTTI GLI OPERATORI DELLA SANITÀ.
PATENTE O PATENTI	Patente di guida B

ALLEGATI

Il sottoscritto, consapevole che – ai sensi dell'art. 76 del D.P.R. n. 445/2000 - le dichiarazioni mendaci, la falsità negli atti e l'uso di atti fasi sono puniti ai sensi del codice penale e delle leggi speciali, dichiara che le informazioni rispondono a verità.

Il sottoscritto autorizza il trattamento dei propri dati personali ai sensi dell'art. 13 del D.lgs. 30 giugno 2003 n. 196 – "Codice in materia di protezione dei dati personali" e dell'art. 13 GDPR 679/16 – "Regolamento europeo sulla protezione dei dati personali".

Roma 27 luglio 2021

FORMATO EUROPEO PER IL CURRICULUM VITAE

INFORMAZIONI PERSONALI

Nome	**DE VINCENTIIS MARCO**
Indirizzo	**AZIENDA POLICLINICO UMBERTO I - DIPARTIMENTO ORGANI DI SENSO-** **VIALE DELL'UNIVERSITÀ N°155 CAP. 00161 ROMA ITALIA**
Telefono	**06-49976802 - 06-49976803**
Fax	**06-49976804**
E-mail	**marco.devincentiis@uniroma1.it**
Nazionalità	**ITALIANA**
Data di nascita	**PERUGIA 26-01-1956** **CODICE FISCALE: DVNMRC56A26G478S**

ESPERIENZA LAVORATIVA

• Date (da – a)	***1990 - OGGI***
• Nome e indirizzo del datore di lavoro	***UNIVERSITA' DEGLI STUDI DI ROMA LA SAPIENZA***
• Tipo di azienda o settore	***AZIENDA POLICLINICO UMBERTO I DI ROMA***
• Principali mansioni e responsabilità	***PROFESSORE ORDINARIO***

Per ulteriori informazioni:
www.cedefop.eu.int/transparency
www.europa.eu.int/comm/education/index_it.html
www.eurescv-search.com

• Date (da – a) • Nome e indirizzo del datore di lavoro	***1982 -TECNICO LAUREATO – IV CATTEDRA CLINICA ORL*** ***UNIVERSITA' DI ROMA LA SAPIENZA***
• Date (da – a) • Nome e indirizzo del datore di lavoro	***1984 – RICERCATORE CLINICA ORL*** ***UNIVERSITA' DI ROMA LA SAPIENZA***
• Date (da – a) • Nome e indirizzo del datore di lavoro	***1987- PROFESSORE DI II FASCIA*** ***UNIVERSITA' DEGLI STUDI "G. D'ANNUNZIO" DI CHIETI CON RELATIVO INSEGNAMENTO DI OTORINOLARINGOIATRIA PRESSO IL CORSO DI LAUREA DI ODONTOIATRIA E P.D.***
• Date (da – a) • Nome e indirizzo del datore di lavoro	***1994-2010 COORDINATORE DEL DOTTORATO DI RICERCA IN "BIOCOMPATIBILITA' "*** ***UNIVERSITA' DI ROMA LA SAPIENZA.***
• Date (da – a) • Nome e indirizzo del datore di lavoro	***2001-2010 DIRETTORE DIPARTIMENTO DI OTORINOLARINGOIATRIA, AUDIOLOGIA E FONIATRIA "G. FERRERI"*** ***UNIVERSITA' DI ROMA LA SAPIENZA.*** ***2001-2017 PRESIDENTE CORSO DI LAUREA IN LOGOPEDIA SEDE DI ARICCIA***
• Date (da – a) • Nome e indirizzo del datore di lavoro	***2001-2004 DELEGATO RETTORALE*** ***UNIVERSITA' DI ROMA LA SAPIENZA***
• Date (da – a) • Nome e indirizzo del datore di lavoro	***2010-OGGI DIRETTORE SCUOLA DI SPECIALIZZAZIONE UNIFICATA (POLICLINICO UMBERTO I, OSPEDALE S. ANDREA, POLO PONTINO*** ***UNIVERSITA' DI ROMA LA SAPIENZA***
• Date (da – a) • Nome e indirizzo del datore di lavoro	***2014 – DIRETTORE UOC UNIFICATA ORL*** ***AZIENDA POLICLINICO UMBERTO I DI ROMA***
	2020 - MEMBRO BOARD SOCIETA' FRANCESE ORL ***2021- MEMBRO DEL CONSIGLIO DEI SANITARI AZIENDA POLICLINICO UMBERTO I DI ROMA*** ***2021- DIRETTORE CORSO DI LAUREA IN LOGOPEDIA SEDE DI ROMA AZIENDA POLICLINICO UMBERTO I –UNIVERSITA' SAPIENZA*** **2021-PRESIDENTE AUORL (ASSOCIAZIONE UNIVERSITARIA OTORINOLARINGOLOGI)** **2022-PRESIDENTE AIOG (ASSOCIAZIONE ITALIANA DI OTORINOLARINGOIATRIA E GERIATRIA)**

ISTRUZIONE E FORMAZIONE

• Date (da – a) • Nome e tipo di istituto di istruzione o formazione	***1980*** ***LAUREA MEDICINA E CHIRURGIA UNIVERSITA' DI ROMA 'LA SAPIENZA'*** ***VOTAZIONE 110/110 E LODE DISCUTENDO LA TESI DAL TITOLO "LE VIE DI ACCESSO CHIRURGICO DEL RINOFARINGE"***
• Date (da – a) • Nome e tipo di istituto di istruzione o formazione	***1983*** ***SPECIALIZZAZIONE IN CLINICA OTORINOLARINGOIATRICA E PATOLOGIA CERVICO-FACCIALE UNIVERSITA' DEGLI STUDI DI FIRENZE CON VOTAZIONE 70/70 E LA LODE DISCUTENDO LA TESI DAL TITOLO "CISTOADENOLINFOMA DELLA PAROTIDE"***

• Date (da – a)	***1983***
• Nome e tipo di istituto di istruzione o formazione	***MASTER ANATOMIA UMANA UNIVERSITA' DI MONTPELLIER***

CAPACITÀ E COMPETENZE PERSONALI
Acquisite nel corso della vita e della carriera ma non necessariamente riconosciute da certificati e diplomi ufficiali.

MADRELINGUA

ITALIANO

ALTRE LINGUA

INGLESE - FRANCESE

• Capacità di lettura	**ECCELLENTE/BUONO**
• Capacità di scrittura	**ECCELLENTE_/BUONO**
• Capacità di espressione orale	**ECCELLENTE/BUONO**

CAPACITÀ E COMPETENZE RELAZIONALI
Vivere e lavorare con altre persone, in ambiente multiculturale, occupando posti in cui la comunicazione è importante e in situazioni in cui è essenziale lavorare in squadra (ad es. cultura e sport), ecc.

DIRETTORE UOC ORL AZIENDA POLICLINICO UMBERTO I

DIRETTORE SCUOLA DI SPECIALIZZAZIONE IN OTORINOLARINGOIATRIA UNIVERSITA' DI ROMA 'LA SAPIENZA'

COORDINATORE AREA ASSISTENZIALE ORL AZIENDA POLICLINICO UMBERTO I DI ROMA

CAPACITÀ E COMPETENZE ORGANIZZATIVE
Ad es. coordinamento e amministrazione di persone, progetti, bilanci; sul posto di lavoro, in attività di volontariato (ad es. cultura e sport), a casa, ecc.

PRESIDENTE E DOCENTE CORSO INTEGRATO 'PATOLOGIA ORGANI DI SENSO'CORSO DI LAUREA C

PRESIDENTE E DOCENTE DEL DIPLOMA UNIVERSITARIO DI LOGOPEDIA SEDE ARICCIA

CONSIGLIERE DELLA SOCIETA' ITALIANA DI OTORINOLARINGOLOGIA E CERVICO-FACCIALE (SIO) 2002-2003 E DAL 2006-2009.

COORDINATORE DELL'UNITA' DI CHIRURGIA ONCOLOGICA DEL DISTRETTO TESTA-COLLO (CANCER NECK HEAD UNIT) TUMOR-BOARD AZIENDALE

HA CREATO E DIRETTO IL SERVIZIO DI DAY-HOSPITAL FONIATRICO PRESSO L'IRCCS SANTA LUCIA DI ROMA.

DELEGATO RETTORALE UNIVERSITA' DI ROMA LA SAPIENZA

COORDINATORE DOTTORATO DI RICERCA IN 'BIOCOMPATIBILITA'

DAL 1986 AL 1990 RESPONSABILE SCIENTIFICO DELLA RICERCA CNR: LE LESIONI PRECANCEROSE

DAL 1987 REDATTORE RIVISTA "IL VALSALVA"

Per ulteriori informazioni:
www.cedefop.eu.int/transparency
www.europa.eu.int/comm/education/index_it.html
www.eurescv-search.com

PRESIDENTE DEL GRUPPO DI STUDI EUROPEO SULLA DISFAGIA

SOCIO FONDATORE DE "EUROPEAN LARYNGOLOGICAL SOCIETY" (ELS), "EUROPEAN STUDY GROUP FOR FUNCTIONAL SURGERY FOLLOWING LARYNGECTOMY", CONSULENTE PERIODICO FRANCESE "LES CAHIERS D'ORL"

COORDINATORE RELAZIONE UFFICIALE SOCIETA' ITALIANA DI OTORINOLARINGOIATRIA NEL 1993

PRESIDENTE CONGRESSO SIFEL (SOCIETA' ITALIANA DI FONIATRIA E LOGOPEDIA)
SOCIO AMERICAN ACCADEMY OF ENT

AUTORE BREVETTO UNIVERSITA' LA SAPIENZA DAL TITOLO 'LARINGE ARTIFICIALE'

MEMBRO EFFETTIVO CONSIGLIO DIRETTIVO SOCIETA' FRANCESE ORL

COORDINATORE DEL COLLEGIO NAZIONALE PROFESSORI DI I°FASCIA DEL SETTORE DISCIPLINARE MED31-MED32

MEMBRO DEL CONSIGLIO SUPERIORE DI SANITA

SEGRETARIO GENERALE DELLA SIL (SOCIETA' ITALIANA DI LARINGOLOGIA)

DAL 1991 AL 1994 PRESIDENTE DEL GRUPPO DI STUDIO EUROPEO SULLA DISFAGIA.

COORDINATORE TUMOR-BOARD AZIENDALE TESTA-COLLO POLICLINICO UMBERTO I.

PRESIDENTE ASSOCIAZIONE ITALIANA UNIVERSITARI OTORINOLARINGOLOGI (AUORL)

PRESIDENTE ASSOCIAZIONE ITALIANA DI OTORINOLARINGOIATRIA E GERIATRIA (AIOG)

CAPACITÀ E COMPETENZE TECNICHE

Con computer, attrezzature specifiche, macchinari, ecc.

DAL 1990 AD OGGI È PROFESSORE UNIVERSITARIO DI RUOLO DI PRIMA FASCIA PRESSO L'UNIVERSITA' DI ROMA LA SAPIENZA, SSD MED31.

AUTORE DEL BREVETTO DELL'UNIVERSITA' DI ROMA " LA SAPIENZA" N° RM2001A000554 DAL TITOLO "LARINGE ARTIFICIALE" DEPOSITATO IL 12-09-2001.

ATTIVITA' DIDATTICA
PRESIDENTE E DOCENTE CORSO DI LAUREA IN LOGOPEDIA UNIVERSITA' DI ROMA 'LA SAPIENZA' SEDE ARICCIA.

PRESIDENTE CORSO INTEGRATO 'PATOLOGIA ORGANI DI SENSO' CORSO DI LAUREA MAGISTRALE "C" PRESSO LA FACOLTA' DI MEDICINA E ODONTOIATRIA UNIVERSITA' DI ROMA 'LA SAPIENZA' CON INSEGNAMENTO "PATOLOGIA ORGANI DI SENSO"

DOCENTE PRESSO LA SCUOLA DI SPECIALIZZAZIONE IN OTORINOLARINGOIATRIA DELL'UNIVERSITA' DI ROMA 'LA SAPIENZA'

DAL 1993 AD OGGI HA INDETTO E DIRETTO IL SERVIZIO DI DAY HOSPITAL FONIATRICO PRESSO L'IRCCS 'SANTA LUCIA' DI ROMA CON IL QUALE COLLABORA IN REGIME DI CONVENZIONE RIVOLTO ALLA RIABILITAZIONE DI PAZIENTI DISFAGICI E LARINGECTOMIZZATI.

DOCENTE DI OTORINOLARINGOIATRIA PRESSO L'UNIVERSITA' DI LOUVAIN (BELGIO) PRESIDENTE DEL DIPLOMA UNIVERSITARIO DI LOGOPEDIA SEDE ARICCIA DAL 2000 AL 2002.

ATTIVITA' CLINICA

ESEGUE ATTIVITA' AMBULATORIALE, ASSISTENZIALE, CHIRURGICA DI REPARTO E DAY-HOSPITAL DAL 1980 PRESSO L'AZIENDA POLICLINICO UMBERTO I DI ROMA.

HA ESEGUITO CIRCA 17000 INTERVENTI CHIRURGICI DA PRIMO OPERATORE.

ATTIVITA' DI RICERCA:

AUTORE DI NUMEROSE PUBBLICAZIONI SU RIVISTE NAZIONALI ED INTERNAZIONALI NEL CAMPO DELL'OTORINOLARINGOIATRIA.

HA PARTECIPATO A OLTRE 600 CONGRESSI NAZIONALI E INTERNAZIONALI IN QUALITA' DI RELATORE E MODERATORE.

HA PARTECIPATO A OLTRE 100 STAGES DI AGGIORNAMENTO IN ITALIA E ALL'ESTERO.

AUTORE DI 342 LAVORI EDITI A STAMPA SU RIVISTE NAZIONALI E INTERNAZIONALI.

INDICI DI IMPATTO: H INDEX 33 (SCOPUS-GOOGLE SCHOLAR MY CITATIONS)

IMPACT FACTOR TOTALE: 405,4 (JCR SCIENCE EDITION)

CITAZIONI TOTALI: 4757

PERSONAL INFORMATION	Giuseppe De Vincentis
	Dept. of Radiological Sciences, Oncology and Anatomo-Pathology, Sapienza University of Rome
	039-6-49978596 - 335408473
	giuseppe.devincentis@uniroma1.it
	Sex Male | Date of birth March 17th 1966 | Nationality Italian
CURRENT POSITION SSD (if applicable)	Associate Professor of Nuclear Medicine MED / 36
RESEARCH TOPICS / EXPERIENCES	▪ Nuclear Medicine, gamma ray, PET, SPECT, molecular imaging, molecular radio-therapy ▪ Professor Giuseppe De Vincentis has more than 25 years experience in Nuclear medicine . He has authored over 190 peer reviewed journal articles, 10 proceedings articles, more than 2 00 abstract several invited lectures, dealing with several fields of application of nuclear medicine techniques, such as cardiology, pneumology, muscular disease, oncology, clinical application of new imagers. From 1988 until 1990, his rese arch activity was concentrated on receptor detection by radiolabelled compounds in vitro. From 1992 following the introduction of Position Sensitive Photo Multiplier Tube (PSPMT) , research on new Position Sensitive Detectors for Nuclear Medicine Imaging based up on planar and multi crystal scintillators was started. He worked in the research group which developed and applied the first small field gamma camera with submillimeter spatial resolution (YAP camera) and the first SPEM (Single Photon Emission Mammograph y) gamma camera for clinical use. More recently he is involved in the development a new concept ultra thin gamma camera with ultra high spatial resolution combining Anger camera principle and compact PSPMT array. He is also involved in a number of studies concerning the in vivo detection of neuroendocrine characteristics in several tumoral diseases (prostate, lung, liver). In recent years his research has focused in particular on the clinical applications of the target alpha therapy with particular attention to the problems of in vivo dosimetry connected to it

SCIENTIFIC / TECHNICAL QUALIFICATION *(source: Scopus)*	▪ H-index:	▪ 26
	▪ No. publications:	▪ 209
	▪ No. citations:	▪ 2536
THEMATIC AREA KEYWORDS *(it is possibile to select one or more than one thematic area)*	▪ Energy transition:	▪ Isotopes, nuclear medicine technology
	▪ Digital transition:	▪ Avatar patients
	▪ Bio-pharma & health:	▪ Nuclear Medicine, gamma ray, PET, SPECT, molecular imaging, molecular radio-therapy, target alpha therapy

EDUCATION AND TRAINING

2001	PhD in Radioisotopic Technologies , University of Ferrara, Italy
1995	Nuclear Medicine Residency School Sapienza Universit y of Rome Mark: 70/70 cum laude
1991	Medicine and Surgery School Degree Sapienz a University of Rome Mark: 110/110 cum laude

WORK EXPERIENCE

From 03/01 to 12/17	University Researcher in Nuclear Medicine
	Department of Radiological Sciences, University of Rome "La Sapienza"
Since 01/2018	Associated Professor of Nuclear Medicine
	Department of Radiological Sciences, University of Rome "La Sapienza"

MAIN ROLES AND RESPONSIBILITIES

Since May 2020	▪ Chief of Nuclear physician Section of Nuclear Medicine. A.O.U. Umberto I "Sapienza" Università di Roma

TEACHING EXPERIENCE

97/98	▪ Radiochemistry at Residency School of Radiology Technician in the Faculty of Medicine of University "La Sapienza" in Rome
98/99 and 99/00	▪ Electronics at Residency School of Radiology Technician in the Faculty of Medicine of University "La Sapienza" in Rome
From 00/01	▪ Professor of Radiopharmacology at Residency School of Radiology Technician in the Faculty of Medicine of University "La Sapienza" in Rome, Italy
From 01/02	▪ Professor of Nuclear Medicine at Medical School in the 1st Faculty of Medicine of University "La Sapienza" in Rome, Italy.
From 01/02	▪ Professor of Nuclear Medicine at Residency School of Radiology Technician in the Faculty of Medicine of University "La Sapienza" in Rome, Italy.
From 02/03	▪ Professor of In Vivo and in vitro acquisition techniques at Nuclear Medicine fellowship school in the 1st and 2nd Faculty of Medicine of University "La Sapienza" in Rome, Italy.
From 04/05	▪ Professor of Nuclear Medicine in the 2nd Cardiology fellowship school in the 1st Faculty of Medicine of University "La Sapienza" in Rome, Italy.
From 06/07	▪ Professor of Nuclear Medicine at Residency Medical School Course B Faculty of Medicine and Dentistry, University Sapienza of Rome, Italy
From 07/08	▪ Professor of Nuclear Medicine at Residency School of Radiology Technician in the Faculty of Medicine of University "La Sapienza" in Latina, Italy.
From 10/11	▪ Professor of Nuclear Medicine at Residency Medical School Course E the Faculty of Pharmacy and Medicine, University "La Sapienza" in Latina, Italy.

© European Union, 2002-2012 | http://europass.cedefop.europa.eu

From 10/11	▪ Professor of diagnostic imaging for teaching health and safety in the three-year degree courses in physiotherapy and speech therapy. Degree course and Faculty of Pharmacy and Medicine of the University Sapienza of Rome - Ariccia (Rome), Italy.
From 14/15	▪ Professor of Nuclear Medicine in the residency school of Medicine, Course A, Faculty of Medicine and Surgery, University Sapienza of Rome, Italy
From 16/17	▪ Professor of Nuclear Medicine in the residency school of Medicine, Course D, Faculty of Medicine and Surgery, University Sapienza of Rome, Italy
From 17/18	▪ Vice president of the degree course Techniques of medical radiology, imaging and radiotherapy - Degree course A , University Sapienza of Rome, Italy
From18/19	▪ Director of the Specialization Course in Nuclear Medicine, Faculty of Medicine and Dentistry, University Sapienza of Rome, Italy

OTHER RELEVANT EXPERIENCES

	▪ PATENTS
2003	▪ Patents filed: WO03086170 (A2) 2003 10 23 "FLEXIBLE GEOMETRIES FOR HAND HELD PET AND SPECT CAMERAS" ▪ Inventors: WEINBERG IRVING; BEYLIN DAVID; STEPANOV PAVEL; PETER WILLIAM; ZAWARZIN VALERA; PANI ROBERTO; ZENG JIAN CHAO;ANASHKINEDWARD;DE VINCENTIS GIUSEPPE; ADLER LEE
	▪

HONOURS, AWARDS, MEMBERSHIPS, OTHER QUALIFICATIONS

1996	▪ Highlights lecture for two communicati ons presented at the 1996 EANM Congress in Copenhagen (Eur.J.Nucl.Med 24: 219 232, 1997)
2002	▪ Highlights lecture for a communication presented at the 2002 EANM Congress in Vienna
2003	▪ Highlights lecture for a communication presented at the 2003 EANM Congress in Ams terdam
2016	▪ Highlights lecture for a communication presented at the 2016 EANM Congress in Barcelona

© European Union, 2002-2012 | http://europass.cedefop.europa.eu

1998	Prize name: PEER REVIEW CERTIFICATE Award ing body: European Radiology The official journal of the European Society of Rad iology Nation: ITA Description: European Radiology acknowledges with gratitude the voluntary contribution as a reviewer to help assess the quality and usefulness of the man uscripts submitted to our journal. European relevance Year: 1999 Motivatio n: work o f particular scientific relevance: Role of 99mTc Sestamibi scintimammography by SPEM camera in the management of breast cancer in the elderly Breast cancer research an d treatment Award winning publication: DE VINCENTIS, Giuseppe, Walter Gianni , PANI, Ro berto, CACCIAFESTA, Mauro, PELLEGRINI, Rosanna, Alessandro Soluri, Giovanni Troisi, MARIGLIANO, Vincenzo, SCOPINARO, Francesco (1998). Role of 99mTc Sestamibi scintima mmography by SPEM in the management of breast cancer in the elderly. BREAST CANC ER RESEAR CH AND TREATMENT, vol. 48, p. 159 163, ISSN: 0167 6806, doi: 10.1023 / a: 1005938722849 Won on: 01/01/1999 Citation on European Radiology 1999 as work of particular scientific relevance: Role of 99mTcSestamibi scintimammography by SPEM camera in the mana gement of breast cancer in the elderly Breast cancer research and treatment. 1998.48: 159 163 sp
2001	Prize Name: Developing Technologies for the Early Detection of Breast Cancer National Accademic Awarding Body: Developing Technologies for the Earl y Detecti on of Breast Cancer National Accademic Nation: ITA Description: Mammography and Beyond: Developing Technologies for the Early Detection of Breast Cancer National A ccademic press 2001. Europen Journal of Nuclear Medicine Vol 26, 1279 1288 1999: High res olution Scintimammography improves the accuracy of technetium 99m methoxyisobutylisonitrile Scintimammography: Use of new dedicated gamma camera International Releva nce Year: 2001 Motivation: Particular scientific relevance Awarded publica tion: SCO PINARO, Francesco, PANI, Roberto, DE VINCENTIS, Giuseppe, A. SOLURI, PELLEGRINI, Rosanna, PORFIRI, Lucio Maria (1999). High resolution scintimammography improves the a ccuracy of 99mTc sestamibi scintimammography: use of a new dedicated gamma camer a. EUROPE AN JOURNAL OF NUCLEAR MEDICINE, vol. 26, p. 1279 1288, ISSN: 0340 6997, doi: 10.1007 / s002590050584 Won on: 01/01/2001
1999	Mammography and Beyond: Developing Technologi es for the Early Detection of Breast Cancer National Accademic Press 2001 as a w ork of pa rticular scientific relevance The article published in the Europen Journal of Nuclear Medicine Vol 26,1279 1288 1999: High resolution Scintimammography improves the ac curacy oftechnetium 99m methoxyisobutylisonitrile Scintimammography: Use of new dedicated gamma camera

ADDITIONAL INFORMATION

Publications

List of the most relevant publications (up to 5)

- De Vincentis G, Frantellizzi V, Fedele F, et al. Role of cardiac 123I-mIBG imaging in predicting arrhythmic events in stable chronic heart failure patients with an ICD. J Nucl Cardiol. 2019;26(4):1188–1196. doi:10.1007/s12350-018-1258-z
- De Vincentis G, Gerritsen W, Gschwend JE, et al. Advances in targeted alpha therapy for prostate cancer. Ann Oncol. 2019;30(11):1728–1739. doi:10.1093/annonc/mdz270
- Frantellizzi, V., Farcomeni, A., Follacchio, G.A., Pacilio, M., Pellegrini, R., Pani, R., De Vincentis, G. A 3-variable prognostic score (3-PS) for overall survival prediction in metastatic castration-resistant prostate cancer treated with 223Radium-dichloride. Annals of Nuclear Medicine, 32, (2), 2018: 142-148
- Frantellizzi, V., Conte, M., De Vincentis, G. Hybrid Imaging of Vascular Cognitive Impairment. Seminars in Nuclear Medicine, 2021, 51(3), pp. 286–295
- Caffo, O., Frantellizzi, V., Tucci, M., ...Cortesi, E., De Vincentis, G. Fracture risk and survival outcomes in metastatic castration-resistant prostate cancer patients sequentially treated with abiraterone acetate and RADIUM-223. European Journal of Nuclear Medicine and Molecular ImagingVolume 47, Issue 11, Pages 2633 – 2638. 2020

According to law 679/2016 of the Regulation of the European Parliament of 27th April 2016, I hereby express my consent to process and use my data provided in this CV

07/02/2022

DIPARTIMENTO di CHIRURGIA GENERALE e SPECIALISTICHE

CURRICULUM DIDATTICO-SCIENTIFICO DEL PROF. TIZIANO DE GIACOMO

DATI PERSONALI

Prof. Tiziano De Giacomo

Nato a Latina (LT) il 15/12/1963

ATTUALE POSIZIONE

Prof. di ruolo Associato Confermato Chirurgia Toracica

Abilitazione Nazionale a Professore di prima fascia MED 21

CARRIERA E TITOLI

Laurea in Medicina e Chirurgia presso la Facoltà di Medicina dell'Università degli Studi di Roma "Sapienza" 1989.

Specializzazione in Chirurgia Toracica presso la Facoltà di Medicina dell'Università degli Studi di Roma "Sapienza" nel 1994.

ATTIVITA' DIDATTICA e INCARICHI ACCADEMICI

Direttore della Scuola di Specializzazione in Chirurgia Toracica dell'Università di Roma "La Sapienza"

Membro della Giunta della Facoltà di Medicina e Farmacia

Membro della Giunta del Dipartimento di Chirurgia Generale e Specialistiche dell'Università di Roma "La Sapienza"

Docente nel Corso di Laurea Specialistica in Medicina e Chirurgia CCLA dell'Università di Roma "La Sapienza" , con insegnamento di Chirurgia Toracica nell'ambito del corso di Patologia Integrata I, di cui è coordinatore

Docente nel Corso di Laurea di Fisioterapia dell'Università di Roma "La Sapienza" sede Roma Policlinico

Docente presso la Scuola di Specializzazione in Chirurgia Toracica dell'Università di Roma "La Sapienza"

Docente presso la Scuola di Specializzazione in Chirurgia Vascolare dell'Università di Roma "Sapienza"

Docente presso la Scuola di Specializzazione in Pneumologia dell'Università di Roma "Sapienza"

Docente presso la Scuola di Specializzazione in Cardiochirurgia dell'Università di Roma "Sapienza"

Docente del Dottorato di Ricerca in Fisiopatologia Chirurgica Angio-Cardio-Toracica ed Imaging Funzionale Radioisotopico presso l'Università degli Studi di Roma "SAPIENZA"

ATTIVITA' SCIENTIFICA e DI RICERCA

L'attività scientifica e di ricerca è rivolta soprattutto nel campo dell'oncologia toracica, patologie chirurgiche dell'esofago, chirurgia toracica mini-invasiva, dell'insufficienza respiratoria e del trapianto polmonare. Ha partecipato e partecipa attivamente a numerosi progetti di ricerca finanziati dalla Facoltà e dall'Ateneo.

La produzione scientifica consta di 31 capitoli su libri nazionali ed internazionali oltre 170 pubblicazioni a stampa su riviste scientifiche nazionali ed internazionali ed oltre 200 presentazioni a Congressi Nazionali ed Internazionali.

Scopus H-index 35 totale citazioni 3797

Ha partecipato in qualità di docente a diversi corsi di Formazione Aggiornamento e Master nazionali ed internazionali sulle patologie chirurgiche del Torace tra cui il GENERAL SURGERY REVIEW COURSE organizzato dall'American College of Surgeons nel 2018, 2019 e 2022

Dal 1998 ha svolto attività di Reviewer per alcune delle riveste scientifiche piu' prestigiose nell'ambito della Chirurgia Toracica riviste scientifiche:

Annals of Thoracic Surgery

Journal Thoracic Cardiovascular Surgery

European Journal of Cardiothoracic Surgery

Interactive Cardiovascular and Thoracic Surgery

Asian J Cardiothoracic Surgery

ATTIVITA' CLINICO-ASSISTENZIALE

Abilitato alla Professione Medica ed Iscritto **all'Ordine Provinciale di Roma dei Medici Chirurghi** e degli Odontoiatri dal 23/5/90 con numero d'ordine 41823. **Strutturazione Assistenziale** a partire da 1/1/1991 nel ruolo di Assistente e ai sensi del D.Lgs.vo n. 502/92, Dirigente Medico di I Livello presso UOC di Chirurgia Toracica Avanzata e Trapianto polmonare presso il Dipartimento Assistenziale Integrato Cardio-Toraco-Vasclare e Trapianti dell'Azienda Ospedaliero-Universitaria Policlinico Umberto I di Roma. E' chirurgo dell'equipe di trapianto polmonare dell'Università di Roma "La Sapienza" Azienda "Policlinico Umberto I" con autorizzazione ministeriale D.M. del 20/09/1994. La casistica operatoria da primo operatore comprende oltre 2000 procedure di chirurgia toracica con ampia esperienza nel trattamento delle patologie oncologiche e non-oncologiche del polmone, della pleura, della parete toracica, del mediastino, dell'esofago sia in chirurgia "open" che Video-toracoscopica e trapianti polmonari.

INFORMAZIONI PERSONALI

Cira Rosaria Tiziana di Gioia

Policlinico Umberto I - Istituto di Anatomia Patologica
Viale Regina Elena 324 - 00161 Roma
Telefono ufficio 0649973329 - Fax 0649973340
cira.digioia@uniroma1.it
Nazionalità Italiana

Professore Associato
Sapienza Università di Roma, Facoltà di Medicina ed Odontoiatria
Settore Scientifico-Disciplinare: MED 08 Anatomia Patologica
Dipartimento di Scienze Radiologiche, Oncologiche ed Anatomopatologiche.
Profilo ORCID: 0000-0003-4696-0560

POSIZIONE RICOPERTA

Dirigente I livello
Policlinico Umberto I, Roma
U.O.C. di Anatomia e Istologia Patologica (SSDC06)
D.A.I. Medicina Diagnostica e Radiologia.

Direttrice del Museo di Anatomia Patologica per i trienni 2018-2021 e 2021-2024 (Decreto N. 1781/2019 Prot. n. 0052204 del 07/06/2019; Decreto N. 1679/2022 Prot. n. 0048241 del 20/05/2022)

ISTRUZIONE E FORMAZIONE

Dal 31 Marzo 2022 **Docente di ruolo di II^ fascia (Professore Associato) per il SSD MED/08, SC 06/04 presso il Dipartimento di Scienze Radiologiche, Oncologiche e Anatomo-patologiche della Facoltà di Medicina e Odontoiatria, Sapienza Università di Roma**

Da Luglio 2017 **Titolare di Abilitazione Scientifica Nazionale Seconda Fascia 06/A4 – ANATOMIA PATOLOGICA (anni 2016-2017-2018, II quadrimestre) con validità dal 07/06/2017 al 07/06/2023**

Da Novembre 2010 **Dirigente I livello Policlinico Umberto I, Roma**, U.O.C. Anatomia e Istologia Patologica, D.A.I. Medicina Diagnostica e Radiologia.

Da Marzo 2006 **Ricercatore a tempo indeterminato confermato / Professore Aggregato, Sapienza Università di Roma**, Facoltà di Medicina ed Odontoiatria, Settore Scientifico-Disciplinare: MED 08 Anatomia Patologica, Dipartimento di Scienze Radiologiche, Oncologiche ed Anatomopatologiche.

Da 2000 a 2004 **Assegno di ricerca biennale, con rinnovo biennale** per collaborazione ad attività di ricerca, Università degli Studi di Roma La Sapienza - Area Scientifica Medicina Sperimentale – settore scientifico disciplinare F01X.

1998 **Diploma di Dottorato di ricerca** in Cardiologia Cellulare e Molecolare, Università Cattolica del Sacro Cuore, Roma.

1994 **Specializzazione in Anatomia Patologica**, Università degli Studi di Roma La Sapienza.

1990 **Laurea in Medicina e Chirurgia**, Università degli Studi di Roma La Sapienza.

Competenze professionali

ATTIVITA' ASSISTENZIALE (Policlinico Umberto I, Roma)**:**
Esami macro- e microscopici relativi alla casistica chirurgica ed ambulatoriale (**Surgical Pathology**) di **Patologia Endocrina, Odontoiatrica** e **Maxillo-facciale (Distretto testa-collo)**.
Esami macro- e microscopici relativi alla casistica chirurgica di **Patologia cardiovascolare**.
Diagnostica autoptica di **cuori affetti da patologie congenite ed acquisite,** con particolare riguardo alla **morte improvvisa cardiaca giovanile.**
Esami istologici intraoperatori.
Riscontri diagnostici.

Patologo di riferimento della Head and Neck Unit – Policlinico Umberto I, Roma – Coordinatori Prof. Marco De Vincentis - Prof. Valentino Valentini.
Patologo di riferimento della Thyroid Unit – Policlinico Umberto I, Roma – Coordinatore Prof. Cosimo Durante.
Patologo di riferimento del Gruppo NETTARE (NEuroendocrine Tumor TAsk foRcE) – Policlinico Umberto I, Roma – Coordinatore Prof. Andrea Isidori.

ATTIVITA' DIDATTICA (Sapienza Università di Roma)
Docente di Anatomia Patologica nel Corso di Laurea di Medicina e Chirurgia C (Patologia Integrata II, III e V, e Anatomia Patologica e Correlazioni anatomocliniche).
Docente di Anatomia Patologica nei Corsi di Laurea triennale delle Professioni sanitarie: Tecniche di Laboratorio Biomedico A-Azienda Policlinico Umberto I; Infermieristica-Azienda Policlinico Umberto I; Tecniche di radiologia medica, per immagini e radioterapia-Azienda Policlinico Umberto I; Ortottica ed assistenza oftalmologica-Azienda Policlinico Umberto I; Infermieristica Azienda Ospedaliera San Giovanni, Roma; Tecniche di radiologia medica, per immagini e radioterapia-Azienda Ospedaliera San Camillo Forlanini, Roma.
Membro della Commissione Tecnica Pedagogica (CTP), Corso di Laurea di Medicina e Chirurgia C.
Coordinatore di semestre (Medicina C, IV anno I semestre; Tecniche di Laboratorio Biomedico A-Azienda Policlinico Umberto I, II anno I semestre).
Coordinatore di corso integrato (Professioni sanitarie, Tecniche di Laboratorio Biomedico A-Azienda Policlinico Umberto I, II anno I semestre, Corso integrato di Tecniche e strumentazioni di base nel laboratorio).
Docente, Scuole di Specializzazione in Anatomia Patologica, Oncologia, Cardiochirurgia, Gastroenterologia, Medicina Legale, Ginecologia, Chirurgia orale, Oftalmologia Sapienza Università di Roma, Roma.
Docente, Master: "**Tecniche in Ecocardiografia**" (***primo livello***), Facoltà di Medicina e Psicologia, Sapienza Università di Roma, Roma; "**Cardiologia Pediatrica" (*secondo livello*)**, Facoltà di Medicina e Odontoiatria, Sapienza Università di Roma, Roma.

ULTERIORI INFORMAZIONI

PRINCIPALI INTERESSI DI RICERCA:

• analisi della patologia cardiaca nei pazienti sottoposti a trapianto cardiaco;
• studio delle cardiopatie congenite e delle cardiomiopatie primitive e secondarie;
• studio delle patologie cardiache implicate nella morte improvvisa giovanile;
• studio di modelli sperimentali di ipertensione arteriosa in vitro ed in vivo e di cardiopatia e nefropatia diabetica;
• studio dei meccanismi biomolecolari della cancerogenesi tiroidea;
• studio della patologia del distretto testa-collo con particolare attenzione ai substrati morfologici e alle correlazioni morfo-molecolari;
• collaborazione con Ricercatori della Sapienza Università di Roma e di altre Istituzioni fornendo il contributo dell'analisi morfologica, immunoistochimica ed istomorfometrica a studi di correlazione anatomo-clinica nel campo della patologia cardiovascolare, endocrina e del distretto testa-collo.

Madrelingua	Italiano
Altra lingua	Inglese
capacità di lettura	Buona
capacità di scrittura	Buona
capacità di espressione orale	Buona

Pubblicazioni

135 pubblicazioni scientifiche su riviste internazionali "peer reviewed" con impact factor (PubMed Gennaio 2023–Scopus: Hirch index 27, citazioni totali 2.788)
4 capitoli di libri

Appartenenza a gruppi/ associazioni

SIAPEC/IAP - Società italiana Anatomia Patologica e Citologia/International Academy of Pathology
GIC - Gruppo di studio SIAPEC di Cardiopatologia
AECVP - Association for the European Cardiovascular Pathology
European society of Pathology (working group of Head and Neck Pathology, working group of Endocrine Pathology and working group of History of Pathology)
ITCO (Italian Thyroid Cancer Observatory) Foundation

Collaborazioni scientifiche

- Dott.ssa Giovanna Castoldi, Dipartimento di Medicina Clinica e Prevenzione, Università degli Studi di Milano-Bicocca, Clinica Nefrologica, Azienda Ospedaliera S. Gerardo, Monza.
- Prof. Gianluca Iacobellis, Division of Diabetes, Endocrinology and Metabolism, Department of Medicine, University of Miami, Miller School of Medicine, Miami, FL, USA.
- Prof. Robert H. Anderson, Institute of Genetic Medicine, Newcastle University International Centre for Life, Newcastle upon Tyne.

La sottoscritta dichiara che le informazioni contenute nel curriculum corrispondono a verità, e di essere consapevole delle sanzioni penali in cui può incorrere in caso di dichiarazioni mendaci ai sensi dell'art.46 e 76 del D.P.R. 445/2000 e successive modifiche e integrazioni.

La sottoscritta autorizza il trattamento dei propri dati personali ai sensi dell'art. 13 del Decreto Legislativo 30 giugno 2003, n. 196 "Codice in materia di protezione dei dati personali" e dell'art. 13 GDPR 679/16 – "Regolamento europeo sulla protezione dei dati personali" e successive modifiche ed integrazioni.

Roma, 24/01/2023

Cira di Gioia

Curriculum Vitae Europass

Informazioni personali

Cognome(i) / Nome(i)	**Durante Cosimo**
Indirizzo(i) professionale	Sapienza Università di Roma - Dipartimento di Medicina Traslazionale e di Precisione Viale del Policlinico, 155, 00161 Roma (Italia)
E-mail	cosimo.durante@uniroma1.it

Posizione attuale

Date	31/03/2022 →
Lavoro o posizione ricoperti	Professore di ruolo di I fascia
Nome e indirizzo del datore di lavoro	Sapienza Università di Roma - Dipartimento di Medicina Traslazionale e di Precisione Viale dell'Università 37, 00185 Roma (Italia)
Tipo di attività o settore	Settore concorsuale: 06/B1 - Medicina Interna. Settore Scientifico Disciplinare: MED/09 – Medicina Interna

Istruzione e formazione

Date	1994 - 2000
Titolo della qualifica rilasciata	Laurea in Medicina e Chirurgia
Nome e tipo d'organizzazione erogatrice dell'istruzione e formazione	Università di Roma Sapienza
Date	2000 - 2005
Titolo della qualifica rilasciata	Specializzazione in Endocrinologia e Malattie del Ricambio
Nome e tipo d'organizzazione erogatrice dell'istruzione e formazione	Università di Roma Sapienza
Date	2005 - 2008
Titolo della qualifica rilasciata	Dottore di Ricerca in "Endocrinologia e Medicina Molecolare"
Nome e tipo d'organizzazione erogatrice dell'istruzione e formazione	Università di Roma Sapienza

Fellowships

Date	2003 - 2004
Incarico	Clinical and Research Fellowship
Nome e tipo d'organizzazione erogatrice dell'incarico	Nuclear Medicine and Endocrine Tumor Department, Cancer Institut "*Gustave Roussy*", Villejuif, France – Responsabile: Martin Schlumberger, MD

Per maggiori informazioni su Europass: http://europass.cedefop.europa.eu
© Unione europea, 2002-2010 24082010

Esperienza professionale

Posizioni accademiche

Date	01/11/2008 – 17/01/2019
Lavoro o posizione ricoperti	Ricercatore Universitario in Medicina Interna
Nome e indirizzo del datore di lavoro	Sapienza Università di Roma - Dipartimento di Medicina Traslazionale e di Precisione Viale dell'Università 37, 00185 Roma (Italia)
Tipo di attività o settore	Settore concorsuale: 06/B1 - Medicina Interna. Settore Scientifico Disciplinare: MED/09 – Medicina Interna
Date	21/09/2018 – 21/09/2024
Titolo	Abilitazione Scientifica Nazionale per la I Fascia
Tipo di attività o settore	Settore concorsuale: 06/D2 - Endocrinologia, nefrologia e scienze della alimentazione e del benessere Settore Scientifico Disciplinare: MED/13 – Endocrinologia
Date	19/10/2018 – 19/10/2024
Titolo	Abilitazione Scientifica Nazionale per la I Fascia
Tipo di attività o settore	Settore concorsuale: 06/B1 - Medicina Interna. Settore Scientifico Disciplinare: MED/09 – Medicina Interna
Date	18/01/2019 – 31/03/2022
Lavoro o posizione ricoperti	Professore di ruolo di II fascia
Nome e indirizzo del datore di lavoro	Sapienza Università di Roma - Dipartimento di Medicina Traslazionale e di Precisione Viale dell'Università 37, 00185 Roma (Italia)
Tipo di attività o settore	Settore concorsuale: 06/B1 - Medicina Interna. Settore Scientifico Disciplinare: MED/09 – Medicina Interna
Date	31/03/2022 →
Lavoro o posizione ricoperti	Professore di ruolo di I fascia
Nome e indirizzo del datore di lavoro	Sapienza Università di Roma - Dipartimento di Medicina Traslazionale e di Precisione Viale dell'Università 37, 00185 Roma (Italia)
Tipo di attività o settore	Settore concorsuale: 06/B1 - Medicina Interna. Settore Scientifico Disciplinare: MED/09 – Medicina Interna

Incarichi. Attività clinica

Date	17/10/2011 →
Lavoro o posizione ricoperti	Dirigente Medico di I Livello
Nome e indirizzo del datore di lavoro	Policlinico Umberto I. Sapienza Università di Roma - Dipartimento di Medicina Traslazionale e di Precisione Viale del Policlinico 155, 00161 Roma (Italia)
Tipo di attività o settore	Medicina Interna.
Date	14/12/2016 → 26/03/2020
Lavoro o posizione ricoperti	Responsabile Unità Operativa Semplice (UOS) sulla Gestione dei Carcinomi Avanzati della Tiroide
Nome e indirizzo del datore di lavoro	Policlinico Umberto I. Sapienza Università di Roma - Dipartimento di Medicina Traslazionale e di Precisione Viale del Policlinico 155, 00161 Roma (Italia)
Tipo di attività o settore	Medicina Interna. Oncologia endocrina.

Per maggiori informazioni su Europass: http://europass.cedefop.europa.eu
© Unione europea, 2002-2010 24082010

Date	27/03/2020 →
Lavoro o posizione ricoperti	Responsabile Unità Operativa Semplice Dipartimentale (UOSD) di medicina Traslazionale e di Precisione
Nome e indirizzo del datore di lavoro	Policlinico Umberto I. Sapienza Università di Roma - Dipartimento di Medicina Traslazionale e di Precisione Viale del Policlinico 155, 00161 Roma (Italia)
Tipo di attività o settore	Medicina Interna. Oncologia endocrina.

Incarichi. Commissioni Scientifiche Nazionali ed Internazionali

Date	2014 - 2015
Attività	Membro della Task Force incaricata dalla "Commissione Linee-Guida" della Società Italiana di Endocrinologia di stilare il documento: "Recommendations for post-surgical thyroid ablation in differentiated thyroid cancer: a 2015 position statement of the Italian Society of Endocrinology"
Nome e tipo d'organizzazione erogatrice dell'attività	Società Italiana di Endocrinologia (SIE)
Date	2015 - 2017
Attività	Membro della Commissione Scientifica della Società Italiana di Endocrinologia
Nome e tipo d'organizzazione erogatrice dell'attività	Società Italiana di Endocrinologia (SIE)
Date	2015 - 2019
Attività	Segretario Scientifico delle Linee Guida dei Tumori della Tiroide della Associazione Italiana di Oncologia Medica
Nome e tipo d'organizzazione erogatrice dell'attività	Associazione Italiana di Oncologia Medica (AIOM)
Date	2016 - 2017
Attività	Membro della Task Force incaricata dalla European Thyroid Association di stilare le linee guida: "Ultrasound malignancy risk stratification of thyroid nodule"
Nome e tipo d'organizzazione erogatrice dell'attività	European Thyroid Association (ETA)
Date	2016 - 2018
Attività	Membro della Task Force della Associazione Italiana Tiroide (AIT), Associazione Medici Endocrinologi (AME), Società Italiana di Endocrinologia (SIE), Associazione Italiana di Medicina Nucleare ed Imaging Molecolare (AIMN), Società Italiana Unitaria di Endocrino Chirurgia (SIUEC), Società Italiana di Anatomia Patologica e Citologia diagnostica (SIAPEC) per la preparazione del documento: "Italian Consensus on Diagnosis and Treatment of Differentiated Thyroid Cancer: Joint Statements of Six Italian Societies"
Nome e tipo d'organizzazione erogatrice dell'attività	Società Italiana di Endocrinologia (SIE)
Date	2017 - 2018
Attività	Membro della Task Force della Associazione Italiana Tiroide (AIT), Società Italiana di Endocrinologia (SIE), Società Italiana di Ultrasonologia in Medicina e Biologia (SIUMB), Società Italiana di Radiologia Medica per la preparazione del documento: " Thyroid ultrasonography reporting: consensus of Italian Thyroid Association (AIT), Italian Society of Endocrinology (SIE), Italian Society of Ultrasonography in Medicine and Biology (SIUMB) and Ultrasound Chapter of Italian Society of Medical Radiology (SIRM)"
Nome e tipo d'organizzazione erogatrice dell'attività	Società Italiana di Endocrinologia (SIE)
Date	2017 →

Per maggiori informazioni su Europass: http://europass.cedefop.europa.eu
© Unione europea, 2002-2010 24082010

Attività	Membro della Task Force della European Society For Medical Oncology (ESMO) per la preparazione del documento: "ESMO Clinical Practice Guidelines on Thyroid Cancer"
Nome e tipo d'organizzazione erogatrice dell'attività	European Society For Medical Oncology (ESMO)
Date	2018 →
Attività	Membro della Task Force dell'International Thyroid Oncology Group (ITOG) per la creazione di un Registro Internazionale dei Carcinomi Avanzati della Tiroide
Nome e tipo d'organizzazione erogatrice dell'attività	International Thyroid Oncology Group (ITOG)
Date	2019 →
Attività	Membro della Commissione Didattica della Società Italiana di Endocrinologia
Nome e tipo d'organizzazione erogatrice dell'attività	Società Italiana di Endocrinologia (SIE)
Date	2019 →
Attività	Membro della Task Force International Thyroid Nodule Work Group (ITNWG) per la preparazione del documento: "Universal Thyroid Imaging Reporting And Data System (TIRADS)". Ruolo: Lexicon Project Leader
Nome e tipo d'organizzazione erogatrice dell'attività	American Association of Clinical Endocrinologists (AACE), American College of Radiology (ACR), American Thyroid Association (ATA), European Thyroid Association (ETA), Korean Society of Thyroid Radiology (KSThR), Korean Society of Ultrasound in Medicine (KSUM)
Date	2019 →
Attività	Membro della Task Force dell'American Thyroid Association (ATA) per la preparazione del documento: "American Thyroid Association Thyroid Nodules Guidelines".
Nome e tipo d'organizzazione erogatrice dell'attività	American Thyroid Association (ATA)
Date	2020 →
Attività	Estensore per la stesura delle Linee Guida dei Tumori della Tiroide della Associazione Italiana di Oncologia Medica
Nome e tipo d'organizzazione erogatrice dell'attività	Associazione Italiana di Oncologia Medica (AIOM)
Incarichi. Commissioni Scientifiche Locali	
Date	01/11/2015 – 31/10/2017
Attività	Membro della Commissione Ricerca
Nome e tipo d'organizzazione erogatrice dell'attività	Sapienza Università di Roma
Incarichi. Clinical trials	
Date	2004-2005
Posizione	Sub-Investigator
Titolo della sperimentazione	A Phase 2, Open-Label Study of AMG 706 to Treat Subjects with Locally Advanced or Metastatic Thyroid Cancer who are not Candidate for Radioactive Iodine Therapy (ClinicalTrials.gov: NCT00121628)
Date	2006-2016
Posizione	Sub-Investigator (2006-2015) – Principal Investigator (from September 1st, 2015)

Per maggiori informazioni su Europass: http://europass.cedefop.europa.eu
© Unione europea, 2002-2010 24082010

Titolo della sperimentazione	An International, Phase II/III, Randomized, Double-Blinded, Placebo-Controlled, Multi-Center Study to Assess the Efficacy of ZD6474 (Zactima) versus Placebo in Subjects with Unresectable Locally Advanced or Metastatic Medullary Thyroid Cancer (ClinicalTrials.gov: NCT0041076. Study ID Number: D4200C00058)
Date	2009-2014
Posizione	Sub-Investigator
Titolo della sperimentazione	A Phase II, Multicenter, Open Label, Single Arm Trial to Evaluate the Safety and Efficacy of Oral E7080 in Medullary and Iodine-131 Refractory, Unresectable Differentiated Thyroid Cancers, Stratified by Histology (ClinicalTrials.gov: NCT00784303. Study ID Number: E7080-G000-201)
Date	2009-2014
Posizione	Sub-Investigator
Titolo della sperimentazione	An International, Randomized, Double-Blinded, Phase 3 Efficacy Study of XL184 versus Placebo in Subjects with Unresectable, Locally Advanced, or Metastatic Medullary Thyroid Cancer (ClinicalTrials.gov: NCT00704730. Study ID Number: XL184-301)
Date	2010-2018
Posizione	Sub-Investigator (2010-2015) – Principal Investigator (from September 1st, 2015)
Titolo della sperimentazione	A Multicenter, Randomized, Double-Blind, Placebo-Controlled, Phase 3 Trial of E7080 in 131I-Refractory Differentiated Thyroid Cancer (ClinicalTrials.gov: NCT01321554. Study ID Number: E7080-G000-303)
Date	2011-2014
Posizione	Sub-Investigator
Titolo della sperimentazione	A Randomized, International, Open-Label, Multi-Centre, Phase III Study to Assess the Effect of a Patient Outreach Program on the Percentage of Time Patients with Locally Advanced or Metastatic Medullary Thyroid Cancer Experience Grade 2 or Higher Adverse Events during the First 12 Months of Treatment with Vandetanib (ClinicalTrials.gov: NCT01298323. Study ID Number: D4200C00088)
Date	2012-2015
Posizione	Sub-Investigator
Titolo della sperimentazione	An International, Randomised, Double-Blind, Two-Arm Study to Evaluate the Safety and Efficacy of Vandetanib 150 and 300 mg/day in Patients with Unresectable Locally Advanced or Metastatic Medullary Thyroid Carcinoma with Progressive or Symptomatic Disease (ClinicalTrials.gov: NCT01496313. Study ID Number: D4200C00097)
Date	2013-2017
Posizione	Sub-Investigator (2013-2015) – Principal Investigator (from September 1st, 2015)
Titolo della sperimentazione	A Randomized, Double-Blind, Placebo-Controlled, Multi-Centre Phase III Study to Assess the Efficacy and Safety of Vandetanib (CAPRELSA™; SAR390530 (Formerly AstraZeneca ZD6474)) 300 mg in Patients With Differentiated Thyroid Cancer That Is Either Locally Advanced or Metastatic Who Are Refractory or Unsuitable for Radioiodine (RAI) Therapy (ClinicalTrials.gov: NCT01876784. Study ID Number: D4203C00011)
Date	2013 -2018
Posizione	Sub-Investigator (2013-2015) – Principal Investigator (from September 1st, 2015)
Titolo della sperimentazione	A Randomised, Double Blind Study to Compare the Complete Remission Rate Following a 5-Week Course of Selumetinib or Placebo and Single Dose Adjuvant Radioactive Iodine Therapy in Patients With Differentiated Thyroid Cancer (ClinicalTrials.gov: NCT01843062. Study ID Number: D1532C00065)
Date	2017 - 2021
Posizione	Principal Investigator

Per maggiori informazioni su Europass: http://europass.cedefop.europa.eu
© Unione europea, 2002-2010 24082010

Titolo della sperimentazione	A Randomized, Double-Blind Study To Evaluate the Efficacy and Safety of Cabozantinib (XL184) at 60 mg/Day Compared to 140 mg/Day in Progressive, Metastatic Medullary Thyroid Cancer Patients (ClinicalTrials.gov: NCT01896479. Study ID Number: XL184-401)
Date	2019 →
Posizione	Principal Investigator
Titolo della sperimentazione	A Phase 3, Randomized, Double-Blinded, Placebo-Controlled Study of Cabozantinib (XL184) in Subjects with Radioiodine-Refractory Differentiated Thyroid Cancer who have Progressed after Prior VEGFR Targeted Therapy (ClinicalTrials.gov: NCT03690388. Study ID Number: XL184–311)
Date	2019 - 2020
Posizione	Sub-Investigator
Titolo della sperimentazione	A Phase 1/2 Study of the Highly-selective RET Inhibitor, BLU-667, in Patients with Thyroid Cancer, Non-Small Cell Lung Cancer (NSCLC) and Other Advanced Solid Tumors (ClinicalTrials.gov: NCT03037385. Study ID Number: BLU-667-1101)
Date	2020→
Posizione	Principal-Investigator
Titolo della sperimentazione	A Multicenter, Randomized, Open-label, Phase 3 Trial Comparing LOXO-292 to Physicians Choice of Cabozantinib or Vandetanib in Patients with Progressive, Advanced, Kinase Inhibitor Naïve, RET-Mutant Medullary Thyroid Cancer (LIBRETTO-531) (ClinicalTrials.gov: NCT04211337. Study ID Number: J2G-MC-JZJB)
Date	2022 →
Posizione	Principal-Investigator
Titolo della sperimentazione	A Phase IIII, Randomized, Open-Label Study of Pralsetinib Versus Standard of Care for Treatment of RETt-Mutated Medullary Thyroid Cancer (ClinicalTrials.gov: NCT04760288. Study ID Number: CO42865)
	<u>Note</u>: tutti i clinical trials riportati includevano un modulo formativo di Good Clinical Practice con relativa certificazione
Incarichi. Attività editoriale	
Date	01/01/2014 – 31/12/2016
Attività	Membro dell'Editorial Board della rivista scientifica "The Journal of Endocrinological Investigation" (InCites Journal Impact Factor Quartile: Q2)
Date	01/01/2014 – 31/12/2017
Attività	Membro dell'Editorial Board della rivista scientifica "The Journal of Clinical Endocrinology & Metabolism" (InCites Journal Impact Factor Quartile: Q1)
Date	01/10/2018 – 31/12/2021
Attività	Associate Editor della rivista scientifica "Endocrine" (InCites Journal Impact Factor Quartile: Q2)
Date	01/01/2019 – 31/12/2021
Attività	Membro dell'Editorial Board della rivista scientifica "Thyroid" (InCites Journal Impact Factor Quartile: Q1)
Date	01/01/2020 – 31/12/2021
Attività	Membro dell'Editorial Board della rivista scientifica "The Journal of Clinical Endocrinology & Metabolism" (InCites Journal Impact Factor Quartile: Q1)
Date	01/01/2022 →
Attività	Associate Editor della rivista scientifica "Thyroid" (InCites Journal Impact Factor Quartile: Q1)

Per maggiori informazioni su Europass: http://europass.cedefop.europa.eu
© Unione europea, 2002-2010 24082010

Date	01/01/2022 →
Attività	Membro dell'Editorial Board della rivista scientifica "Endocrine" (InCites Journal Impact Factor Quartile: Q2)

Incarichi. Attività didattica

Ruoli di coordinamento

Date	01/11/2011 – 31/10/2016
Lavoro o posizione ricoperti	Vice Presidente presso il Corso di Laurea in Tecnica della Riabilitazione Psichiatrica (codice corso: 15986)
Nome e indirizzo del datore di lavoro	Sapienza Università di Roma – Facoltà di Medicina ed Odontoiatria
Date	01/11/2009 – 31/10/2016
Lavoro o posizione ricoperti	Coordinatore del Corso Integrato di "Riabilitazione Psichiatrica in Ambito Medico – Medicina Interna", presso il Corso di Laurea in Tecnica della Riabilitazione Psichiatrica (codice corso: 15986)
Nome e indirizzo del datore di lavoro	Sapienza Università di Roma – Facoltà di Medicina ed Odontoiatria
Date	01/11/2012 – 31/10/2016
Lavoro o posizione ricoperti	Coordinatore del Corso Integrato di "Infermieristica Clinica in Area Medica – Medicina Interna", presso il Corso di Laurea in Ostetricia (codice corso: 15963)
Nome e indirizzo del datore di lavoro	Sapienza Università di Roma – Facoltà di Medicina ed Odontoiatria
Date	01/11/2016 →
Lavoro o posizione ricoperti	Membro della Commissione Medical Education Interfacoltà (CMEI)
Nome e indirizzo del datore di lavoro	Sapienza Università di Roma – Facoltà di Medicina
Date	01/11/2019 →
Lavoro o posizione ricoperti	Coordinatore del Corso Integrato di "Internal Medicine and General Surgery III", del Corso di Laurea Magistrale in Medicina e Chirurgia, Corso di Laurea "F" (codice corso: 15342)
Nome e indirizzo del datore di lavoro	Sapienza Università di Roma – Facoltà di Medicina e Medicina

Laurea magistrale a ciclo unico. Laurea. Laurea Magistrale

Date	01/11/2009 – 31/10/2016
Lavoro o posizione ricoperti	Titolare dell'insegnamento di "Riabilitazione Psichiatrica in Ambito Medico – Medicina Interna", del Corso di Laurea in Tecnica della Riabilitazione Psichiatrica (codice corso: 15986)
Nome e indirizzo del datore di lavoro	Sapienza Università di Roma – Facoltà di Medicina ed Odontoiatria
Date	01/11/2012 – 31/10/2016
Lavoro o posizione ricoperti	Titolare dell'insegnamento di "Infermieristica Clinica in Area Medica – Medicina Interna", del Corso di Laurea in Ostetricia (codice corso: 15963)
Nome e indirizzo del datore di lavoro	Sapienza Università di Roma – Facoltà di Medicina ed Odontoiatria
Date	01/11/2013 – 31/10/2016
Lavoro o posizione ricoperti	Titolare dell'insegnamento di "Metodologia Medico Scientifica Clinica VI", del Corso di Laurea Magistrale in Medicina e Chirurgia, Corso di Laurea "A" (codice corso: 26647)
Nome e indirizzo del datore di lavoro	Sapienza Università di Roma – Facoltà di Medicina e Medicina
Date	01/11/2014 →
Lavoro o posizione ricoperti	Titolare dell'insegnamento di "Medicina Interna e Chirurgia Generale I", del Corso di Laurea Magistrale in Medicina e Chirurgia, Corso di Laurea "A" (codice corso: 26647)
Nome e indirizzo del datore di lavoro	Sapienza Università di Roma – Facoltà di Medicina e Medicina

Per maggiori informazioni su Europass: http://europass.cedefop.europa.eu
© Unione europea, 2002-2010 24082010

Date	01/11/2016 →
Lavoro o posizione ricoperti	Titolare dell'insegnamento di "Internal Medicine and General Surgery III", del Corso di Laurea Magistrale in Medicina e Chirurgia, Corso di Laurea "F" (codice corso: 15342)
Nome e indirizzo del datore di lavoro	Sapienza Università di Roma – Facoltà di Medicina e Medicina
Date	01/11/2017 →
Lavoro o posizione ricoperti	Titolare dell'insegnamento di "Medicina Interna e Chirurgia Generale III", del Corso di Laurea Magistrale in Medicina e Chirurgia, Corso di Laurea "A" (codice corso: 26647)
Nome e indirizzo del datore di lavoro	Sapienza Università di Roma – Facoltà di Medicina e Medicina

Scuola di specializzazione. Dottorato di ricerca. Master.

Date	01/11/2011 →
Lavoro o posizione ricoperti	Membro del Collegio dei Docenti del Corso di Specializzazione in Medicina Interna (codice corso: 28270)
Nome e indirizzo del datore di lavoro	Sapienza Università di Roma
Date	01/11/2011 →
Lavoro o posizione ricoperti	Membro del Collegio dei Docenti del Dottorato di Ricerca in Tecnologie Biomediche in Medicina Clinica (codice corso: 11124)
Nome e indirizzo del datore di lavoro	Sapienza Università di Roma – Facoltà di Medicina ed Odontoiatria
Date	01/11/2011 →
Lavoro o posizione ricoperti	Membro del Collegio dei Docenti del Master di II Livello in Ecografia Internistica (codice corso: 15299)
Nome e indirizzo del datore di lavoro	Sapienza Università di Roma
Date	01/11/2017 →
Lavoro o posizione ricoperti	Membro del Collegio dei Docenti del Master di II Livello in Ricerca clinica: metodologia, farmacovigilanza, aspetti legali e regolamentari (codice corso: 27695)
Nome e indirizzo del datore di lavoro	Sapienza Università di Roma

Premi

Premi internazionali

Data	20/06/2019
Premio	Premio Internazionale "Gaetano Salvatore" per la Fisiopatologia della tiroide. Anno 2019
Nome e tipo d'organizzazione erogatrice del premio	Accademia Nazionale dei Lincei

Grant

Progetti di ricerca nazionali

Date	01/12/2010 – 01/03/2010
Titolo del progetto	Ex vivo evaluation of targeted therapies against the tyrosine kinase receptor MET: Identification of genetic and biological determinants for prediction of treatment efficacy (code: RBFR082XL7_003)
Ruolo	Responsabile scientifico di Unità Operativa
Programma	Bando Fondo per gli Investimenti della Ricerca di Base (FIRB), Programma "Futuro in Ricerca", Ministero dell'Istruzione, dell'Università e della Ricerca (MIUR), Anno 2008
Date	31/12/2016 – 05/02/2020

Per maggiori informazioni su Europass: http://europass.cedefop.europa.eu
© Unione europea, 2002-2010 24082010

Titolo del progetto	Thyroid cancer and cytologically indeterminate thyroid nodules: new diagnostic and therapeutic strategies for a more precise patient tailored medicine and a more sustainable management of a disease with a great social impact (code: 2015HPMLFY_013)
Ruolo	Responsabile scientifico di Unità Operativa
Programma	Bando Progetti di Rilevante Interesse Nazionale (PRIN), Ministero dell'Istruzione, dell'Università e della Ricerca (MIUR), Anno 2015
Date	11/2019 →
Titolo del progetto	New insights into the molecular signature of differentiated thyroid cancer: implications for diagnosis, prognosis and therapy (code: 2017YTWKWH_005)
Ruolo	Responsabile scientifico di Unità Operativa
Programma	Bando Progetti di Rilevante Interesse Nazionale (PRIN), Ministero dell'Istruzione, dell'Università e della Ricerca (MIUR), Anno 2017
Date	10/2020 →
Titolo del progetto	Multiarray molecular strategy for the analysis of fine needle aspiration biopsies in the preoperative diagnosis of thyroid cancer (code: RF-2019-12370266)
Ruolo	Responsabile scientifico di Unità Operativa
Programma	Bando Ricerca Finalizzata, tipologia di ricerca “Change Promoting”, Ministero della Salute, Anno 2019

Pubblicazioni

Numero lavori su banche dati internazionali	167
Impact factor	1721 (InCites Journal Impact Factor)
Numero citazioni	8225 (Scopus)
H-index	41 (Scopus)

Articoli in extenso

(internazionali, su banche dati internazionali)

1. Corneli G, Baldelli R, Di Somma C, Grottoli S, **Durante C**, Gasco V, Ferretti E, Colao A, Tamburrano G, Lombardi G, Aimaretti G, Ghigo E. Evaluation of GH deficiency by GHRH + arginine test and IGF-I levels in a large population of young, middle-aged and elderly patients who had undergone neurosurgery for tumor masses in the hypothalamus-pituitary area. ***J Endocrinol Invest.*** 2002;25(10 Suppl):38-9.

2. Tamburrano G, **Durante C**, Baldelli R. Therapy of diabetes and dyslipidemia in acromegaly. ***Pituitary.*** 2002;5(1):27-31.

3. Corneli G, Baldelli R, Di Somma C, Rovere S, Gaia D, Pellegrino M, Gasco V, **Durante C**, Grottoli S, Colao A, Tamburrano G, Lombardi G, Ghigo E, Aimaretti G. Occurrence of GH deficiency in adult patients who underwent neurosurgery in the hypothalamus-pituitary area for non-functioning tumour masses. ***Growth Horm IGF Res.*** 2003;13(2-3):104-108.

4. Aimaretti G, Corneli G, Baldelli R, Di Somma C, Gasco V, **Durante C**, Ausiello L, Rovere S, Grottoli S, Tamburrano G, Ghigo E. Diagnostic reliability of a single IGF-I measurement in 237 adults with total anterior hypopituitarism and severe GH deficiency. ***Clin Endocrinol (Oxf).*** 2003;59(1):56-61.

5. Baldelli R, **Durante C**, D'Amico E, Diacono F, Tamburrano G, Casanueva FF. Serum leptin levels in acromegalic patients before and during somatostatin analogs therapy. ***J Endocrinol Invest.*** 2003;26(12):1219-24.

6. **Durante C**, Haddy N, Baudin E, Leboulleux S, Hartl D, Travagli JP, Caillou B, Ricard M, Lumbroso JD, De Vathaire F, Schlumberger M. Long-term outcome of 444 patients with distant metastases from papillary and follicular thyroid carcinoma: benefits and limits of radioiodine therapy. ***J Clin Endocrinol Metab.*** 2006;91(8):2892-9.

7. **Filetti S,** Durante C, Torlontano M. Nonsurgical approaches to the management of thyroid nodules. ***Nat Clin Pract Endocrinol Metab.*** 2006l;2(7):384-94.

Per maggiori informazioni su Europass: http://europass.cedefop.europa.eu
© Unione europea, 2002-2010 24082010

8. Costante G, Meringolo D, **Durante C**, Bianchi D, Nocera M, Tumino S, Crocetti U, Attard M, Maranghi M, Torlontano M, Filetti S. Predictive value of serum calcitonin levels for preoperative diagnosis of medullary thyroid carcinoma in a cohort of 5817 consecutive patients with thyroid nodules. ***J Clin Endocrinol Metab.*** 2007;92(2):450-455.

9. Ronga G, Bruno R, Puxeddu E, Calcinaro F, Montesano T, Travascio L, Colandrea M, **Durante C**, Maranghi M, Filetti S, Russo D. Radioiodine uptake in non-lactating mammary glands: evidence for a causative role of hyperprolactinemia. ***Thyroid.*** 2007;17(4):363-6.

10. **Durante C**, Puxeddu E,, Ferretti E, Morisi R, Moretti S, Bruno R, Barbi F, Avenia, N, Scipioni A, Verrienti A, Tosi E, Cavaliere A, Gulino A, Filetti S, Russo D. BRAF mutations in papillary thyroid carcinomas inhibit genes involved in iodine metabolism. ***J Clin Endocrinol Metab.*** 2007;92(7):2840-3.

11. Montesano T*, **Durante C***, Attard M, Crocetti U, Meringolo D, Bruno R, Tumino S, Ribello D, Al-Nahhas A, Colandrea M, Maranghi M, Tralascio L, Ronga G, Torlontano M. Age influences TSH serum levels after withdrawal of l-thyroxine or rhTSH stimulation in patients affected by differentiated thyroid cancer. ***Biomed Pharmacother.*** 2007;61(8):468-71.****Equal contribution***

12. Scipioni A, Ferretti E, Soda G, Tosi E, Bruno R, Costante G, Meringolo D, Arturi F, **Durante C**, Amorosi A, Foschini MP, Nardi F, Russo D, Filetti S. hNIS protein in thyroid: the iodine supply influences its expression and localization. ***Thyroid.*** 2007;17(7):613-8.

13. Morisi R, Celano M, Tosi E, Schenone S, Navarra M, Ferretti E, Costante G, **Durante C**, Botta G, D'Agostino M, Brullo C, Filetti S, Botta M, Russo D. Growth inhibition of medullary thyroid carcinoma cells by pyrazolo-pyrimidine derivates. ***J Endocrinol Invest.*** 2007;30(10):RC31-4.

14. Torlontano M*, **Durante C***, Torrente I, Crocetti U, Augello G, Ronga G, Montesano T, Travascio L, Verrienti A, Bruno R, Santini S, D'Arcangelo P, Dallapiccola B, Filetti S, Trischitta V. Type 2 deiodinase polymorphism (thr92ala) predicts l-thyroxine dose to achieve target TSH levels in thyroidectomized patients. ***J Clin Endocrinol Metab.*** 2008;93(3):910-913. ****Equal contribution***

15. Puxeddu E, **Durante C**, Avenia N, Filetti S, Russo D. Clinical implications of BRAF mutation in thyroid carcinoma. ***Trends Endocrinol Metab.*** 2008;19(4):138-145.

16. Ferretti E, Tosi E, Po A, Scipioni A, Morisi R, Espinola MS, Russo D, **Durante C**, Schlumberger M, Screpanti I, Filetti S, Gulino A. Notch signaling is involved in expression of thyrocyte differentiation markers and is downregulated in thyroid tumors. ***J Clin Endocrinol Metab.*** 2008;93(19):4080-4087.

17. Capezzone M, Cantara S, Marchisotta S, Filetti S, De Santi MM, Rossi B, Ronga G, **Durante C**, Pacini F. Short telomeres, hTERT gene amplification and increased telomerase activity in the blood of familial non-medullary thyroid cancer patients. ***J Clin Endocrinol Metab.*** 2008;93(10):3950-3957.

18. Crocetti U, **Durante C**, Attard M, Maniglia A, Tumino S, Bruno R, Bonfitto N, Dicembrino F, Varraso A, Meringolo D, Filetti S, Trischitta V, Torlontano M. Predictive value of recombinant human TSH stimulation and neck ultrasonography in differentiated thyroid cancer patients. ***Thyroid.*** 2008;18(10):1049-1053.

19. Costante G, **Durante C**, Zelia Francis, Schlumberger M, Filetti S. Determination of calcitonin levels in C-cell disease: clinical interest and potential pitfalls. ***Nat Clin Pract Endocrinol Metab.*** 2009;5(1):35-44.

20. **Durante C**, Boukheris H, Dromain C, Duvillard P, Leboulleux S, Elias D, de Baere T, Malka D, Lumbroso J, Guigay J, Schlumberger M, Ducreux M, Baudin E. Prognostic factors influencing survival from metastatic (stage IV) gastroenteropancreatic well-differentiated endocrine carcinoma. ***Endocr Relat Cancer***. 2009;16(2):585-97.

21. Sponziello M, Scipioni A, **Durante C**, Verrienti A, Maranghi M, Giacomelli L, Ferretti E, Celano M, Filetti S, Russo D. Regulation of sodium/iodide symporter and lactoperoxidase expression in four

Per maggiori informazioni su Europass: http://europass.cedefop.europa.eu
© Unione europea, 2002-2010 24082010

human breast cancer cell lines. ***J Endocrinol Invest***. 2010;33(1):2-6.

22. Maranghi M, Pugliese F, Cianci R, Colotto M, **Durante C**, Anatra MG, Coletta P, Mercuri S, Rossetti M, Morano S, Filetti S. Atherosclerosis renal artery stenosis and in-stent restenosis in a diabetic patient: Targeting on diabetic dyslipidemia is a key intervention. ***J Endocrinol Invest***. 2010;33(4):284-5.

23. Castellone MD, Verrienti A, Rao DM, Sponziello M, Fabbro D, Muthu M, **Durante C**, Maranghi M, Damante G, Pizzolitto S, Costante G, Russo D, Santoro M, Filetti S. A novel de novo germ-line V292M mutation in the extracellular region of RET in a patient with phaeochromocytoma and medullary thyroid carcinoma: Functional characterization. ***Clin Endocrinol (Oxf)***. 2010;73(4):529-534.

24. **Durante C**, Attard M, Torlontano M, Ronga G, Monzani F, Costante G, Ferdeghini M, Tumino S, Meringolo D, Bruno R, De Toma G, Crocetti U, Montesano T, Dardano A, Lamartina L, Maniglia A, Giacomelli L, Filetti S; on behalf of the Papillary Thyroid Cancer Study Group. Identification and Optimal Postsurgical Follow-Up of Patients with Very Low-Risk Papillary Thyroid Microcarcinomas. ***J Clin Endocrinol Metab***. 2010;95(11):4882-8.

25. Sponziello ML, Bruno R, **Durante C**, D'Agostino M, Corradino R, Giannasio P, Ciociola E, Ferretti E, Maranghi M, Verrienti A, De Toma G, Filetti S, Russo D. Growth factor receptors gene expression and Akt phosphorylation in benign human thyroid nodules are unaffected by chronic thyrotropin suppression. ***Horm Metab Res***. 2011;43(1):22-5.

26. Colotto M, Maranghi M, Epifania A, Totaro M, Giura R, **Durante C**. Unmasking aortic dissection in patients of transient global amnesia: case report and diagnostic algorithm for the emergency department. ***BMJ Case Rep***. 2011 Jan 25;2011. pii: bcr0720103151. doi: 10.1136/bcr.07.2010.3151.

27. Colotto M, Maranghi M, **Durante C**, Rossetti M, Renzi A, Anatra MG. PFAPA Syndrome in a Young Adult with a History of Tonsillectomy. ***Intern Med***. 2011;50(3):223-5.

28. **Durante C**, Russo D, Verrienti A, Filetti S. XL184 (cabozantinib) for medullary thyroid carcinoma. ***Expert Opin Investig Drugs***. 2011;20(3):407-413.

29. Russo D, Damante G, Puxeddu E, **Durante C**, Filetti S. Epigenetics of thyroid cancer and novel therapeutic targets. ***J Mol Endocrinol***. 2011;46(3):R73-81.

30. Russo D, Scipioni A, **Durante C**, Ferretti E, Gandini L, Maggisano V, Paoli D, Verrienti A, Costante G, Lenzi A, Filetti S. Expression and localization of the sodium/iodide symporter (NIS) in testicular cells. ***Endocrine***. 2011;40(1):35-40.

31. **Durante C**, Tallini G, Puxeddu E, Sponziello M, Moretti S, Ligorio C, Cavaliere A, Rhoden KJ, Verrienti A, Maranghi M, Giacomelli L, Russo D, Filetti S. BRAF(V600E) mutation and expression of proangiogenic molecular markers in papillary thyroid carcinomas. ***Eur J Endocrinol***. 2011 Sep;165(3):455-63.

32. Mastroianno S, Torlontano M, Scillitani A, D'Aloiso L, Verrienti A, Bonfitto N, De Bonis A, D'Agruma L, Muscarella LA, Guarnieri V, Dicembrino F, Maranghi M, **Durante C**, Filetti S. Coexistence of multiple endocrine neoplasia type 1 and type 2 in a large Italian family. ***Endocrine***. 2011 Dec;40(3):481-5.

33. **Durante C**, Filetti S. Management of papillary thyroid cancer patients in absence of postoperative radioiodine remnant ablation: tailoring follow-up by neck sonography. ***J Clin Endocrinol Metab***. 2011 Oct;96(10):3059-61**.**

34. Voce P, D'Agostino M, Moretti S, Sponziello M, Rhoden K, Calcinaro F,Tamburrano G, Tallini G, Puxeddu E, Filetti S, Russo D, **Durante C**. Sunitinib inhibits tumor vascularity and growth but does not affect Akt and ERK phosphorylation in xenograft tumors. ***Oncol Rep***. 2011 Nov;26(5):1075-80.

35. Russo D, Costante G, Bruno R, Sponziello M, Tamburrano G, Dima M, Sacco R, Giacomelli L,

Per maggiori informazioni su Europass: http://europass.cedefop.europa.eu
© Unione europea, 2002-2010 24082010

Durante C, Filetti S. TSH receptor extracellular region mutations in thyroid functioning nodules: further evidence for the functional role of this region in the receptor activation. ***Endocrine***. 2011 Dec;40(3):492-4.

36. D'Agostino M, Voce P, Celano M, Sponziello M, Moretti S, Maggisano V, Verrienti A, **Durante C**, Filetti S, Puxeddu E, Russo D. Sunitinib exerts only limited effects on the proliferation and differentiation of anaplastic thyroid cancer cells. ***Thyroid***. 2012 Feb;22(2):138-44

37. Passon N, Puppin C, Lavarone E, Bregant E, Franzoni A, Hershman JM, Fenton MS, D'Agostino M, **Durante C**, Russo D, Filetti S, Damante G. CREM inhibits promoter activity of NIS gene in thyroid cancer cells. ***Thyroid***. 2012 May;22(5):487-93

38. **Durante C**, Montesano T, Attard M, Torlontano M, Monzani F, Costante G, Meringolo D, Ferdeghini M, Tumino S, Lamartina L, Paciaroni A, Massa M, Giacomelli L, Ronga G, Filetti S; on behalf of the PTC Study Group. Long-Term Surveillance of Papillary Thyroid Cancer Patients Who Do Not Undergo Postoperative Radioiodine Remnant Ablation: Is There a Role for Serum Thyroglobulin Measurement? ***J Clin Endocrinol Metab***. 2012 Aug;97(8):2748-53

39. Colotto M, Renzi A, **Durante C**. Into the wardrobe of Narnia: beyond HIV infection a world of cardiovascular risk. ***BMJ Case Rep***. 2012 Jul 17;2012. pii: bcr2012006230. doi: 10.1136/bcr-2012-006230

40. Celano M, Sponziello M, Tallini G, Maggisano V, Bruno R, Dima M, Di Oto E, Redler A, **Durante C**, Sacco R, Filetti S, Russo D. Increased expression of pro-angiogenic factors and vascularization in thyroid hyperfunctioning adenomas with and without TSH receptor activating mutations. ***Endocrine***. 2013 Feb;43(1):147-53

41. D'Elia AV, Grimaldi F, Pizzolitto S, De Maglio G, Bregant E, Passon N, Franzoni A, Verrienti A, Tamburrano G, **Durante C**, Filetti S, Fogolari F, Russo D, Damante G. A new germline VHL gene mutation in three patients with apparently sporadic pheochromocytoma. ***Clin Endocrinol (Oxf)***. 2013 Mar;78(3):391-7

42. Russo D, **Durante C**, Bulotta S, Puppin C, Puxeddu E, Filetti S, Damante G. Targeting histone deacetylase in thyroid cancer. ***Expert Opin Ther Targets***. 2013 Feb;17(2):179-93

43. **Durante C**, Montesano T, Torlontano M, Attard M, Monzani F, Tumino S, Costante G, Meringolo D, Bruno R, Trulli F, Massa M, Maniglia A, D'Apollo R, Giacomelli L,Ronga G, Filetti S; on behalf of the PTC Study Group. Papillary Thyroid Cancer: Time Course of Recurrences During Postsurgery Surveillance. ***J Clin Endocrinol Metab***. 2013 Feb;98(2):636-42.

44. **Durante C**, Costante G, Filetti S. Differentiated thyroid carcinoma: defining new paradigms for the post-operative management***. Endocr Relat Cancer***. 2013 Jun 24;20(4):R141-54.

45. **Durante C**, Paciaroni A, Plasmati K, Trulli F, Filetti S. Vandetanib: opening a new treatment practice in advanced medullary thyroid carcinoma. ***Endocrine***. 2013 Oct;44(2):334-42.

46. Sponziello M, Lavarone E, Pegolo E, Di Loreto C, Puppin C, Russo MA, Bruno R, Filetti S, **Durante C**, Russo D, Di Cristofano A, Damante G. Molecular differences between human thyroid follicular adenoma and carcinoma revealed by analysis of a murine model of thyroid cancer. ***Endocrinology***. 2013 Sep;154(9):3043-53.

47. D'Agostino M, Sponziello M, Puppin C, Celano M, Maggisano V, Baldan F, Biffoni M, Bulotta S, **Durante C**, Filetti S, Damante G, Russo D. Different expression of TSH receptor and NIS genes in thyroid cancer: role of epigenetics. ***J Mol Endocrinol***. 2014 Jan 30;52(2):121-31.

48. Puppin C, **Durante C**, Sponziello M, Verrienti A, Pecce V, Lavarone E, Baldan F, Campese AF, Boichard A, Lacroix L, Russo D, Filetti S, Damante G. Overexpression of genes involved in miRNA biogenesis in medullary thyroid carcinomas with RET mutation. ***Endocrine***. 2014 Nov;47(2):528-36.

49. **Durante C**, Tognini S, Montesano T, Orlandi F, Torlontano M, Puxeddu E, Attard M, Costante G, Tumino S, Meringolo D, Bruno R, Trulli F, Toteda M, Redler A, Ronga G, Filetti S, Monzani F.

Per maggiori informazioni su Europass: http://europass.cedefop.europa.eu
© Unione europea, 2002-2010 24082010

Clinical aggressiveness and long-term outcome in patients with papillary thyroid cancer and circulating anti-thyroglobulin autoantibodies. ***Thyroid***. 2014 Jul;24(7):1139-45.

50. Sponziello M*, **Durante C***, Boichard A, Dima M, Puppin C, Verrienti A, Tamburrano G, Di Rocco G, Redler A, Lacroix L, Bidart JM, Schlumberger M, Damante G, Russo D, Filetti S. Epigenetic-related gene expression profile in medullary thyroid cancer revealed the overexpression of the histone methyltransferases EZH2 and SMYD3 in aggressive tumours. ***Mol Cell Endocrinol***. 2014 Jul 5;392(1-2):8-13. ***Equal contribution***

51. Maranghi M, Carnovale A, **Durante C**, Tarquini G, Tiseo G, Filetti S. Pharmacokinetics, pharmacodynamics and clinical efficacy of dapagliflozin for the treatment of type 2 diabetes. ***Expert Opin Drug Metab Toxicol***. 2015 Jan;11(1):125-37.

52. Lamartina L, **Durante C**, Filetti S, Cooper DS. Low and intermediate Risk Differentiated Thyroid Cancer and Radioiodine Remnant Ablation: A systematic review of the literature. ***J Clin Endocrinol Metab***. 2015 May;100(5):1748-61.

53. **Durante C**, Costante G, Lucisano G, Bruno R, Meringolo D, Paciaroni A, Puxeddu E, Torlontano M, Tumino S, Attard M, Lamartina L, Nicolucci A, Filetti S. The natural history of benign thyroid nodules. ***JAMA***. 2015 Mar 3;313(9):926-35.

54. Sponziello M, Verrienti A, Rosignolo F, De Rose RF, Pecce V, Maggisano V, **Durante C**, Bulotta S, Damante G, Giacomelli L, Di Gioia CR, Filetti S, Russo D, Celano M. PDE5 expression in human thyroid tumors and effects of PDE5 inhibitors on growth and migration of cancer cells. ***Endocrine***. 2015 Nov;50(2):434-41.

55. Passon N, Bregant E, Sponziello M, Dima M, Rosignolo F, **Durante C**, Celano M, Russo D, Filetti S, Damante G. Somatic amplifications and deletions in genome of papillary thyroid carcinomas. ***Endocrine***. 2015 Nov;50(2):453-64.

56. Rosignolo F, Maggisano V, Sponziello M, Celano M, Di Gioia CR, D'Agostino M, Giacomelli L, Verrienti A, Dima M, Pecce V, **Durante C**. Reduced expression of THRβ in papillary thyroid carcinomas: relationship with BRAF mutation, aggressiveness and miR expression. ***J Endocrinol Invest***. 2015 Dec;38(12):1283-9.

57. de Biase D, Gandolfi G, Ragazzi M, Eszlinger M, Sancisi V, Gugnoni M, Visani M, Pession A, Casadei GP, **Durante C**, Costante G, Bruno R, Torlontano M, Paschke R, Filetti S, Piana S, Frasoldati A, Tallini G, Ciarrocchi A. TERT promoter mutations in thyroid papillary microcarcinomas. ***Thyroid***. 2015 Sep;25(9):1013-9.

58. Verrienti A, Carbone A, Bellitti P, Fabiano MC, De Rose RF, Maranghi M, Lucia P, **Durante C**, Rosignolo F, Pecce V, Sponziello M, Puppin C, Costante G, Bruno R. A novel double mutation VAL648ILE and VAL804LEU of RET proto-oncogene in Multiple Endocrine Neoplasia type 2. ***Endocr Pract***. 2015 Nov;21(11):1248-54.

59. Tallini G*, de Biase D*, Durante C*, Acquaviva G, Bisceglia M, Bruno R, Bacchi Reggiani ML, Casadei GP, Costante G, Cremonini N, Lamartina L, Meringolo D, Nardi F, Pession A, Rhoden KJ, Ronga G, Torlontano M, Verrienti A, Visani M, Filetti S. BRAF V600E and risk stratification of thyroid microcarcinoma: a multicenter pathological and clinical study. ***Mod Pathol***. 2015 Oct;28(10):1343-59. ***Equal contribution***

60. Sponziello M, **Durante C**, Filetti S. HABP2 Mutation and Nonmedullary Thyroid Cancer. ***N Engl J Med***. 2015 Nov 19;373(21):2085-6.

61. Pacini F, Brianzoni E, **Durante C**, Elisei R, Ferdeghini M, Fugazzola L, Mariotti S, Pellegriti G. Recommendations for post-surgical thyroid ablation in differentiated thyroid cancer: a 2015 position statement of the Italian Society of Endocrinology. ***J Endocrinol Invest***. 2016 Mar;39(3):341-7.

62. Dima M, Pecce V, Biffoni M, Di Gioia CR, Tallini G, Biffoni M, Rosignolo F, Verrienti A, Sponziello M, Damante G, Russo D, **Durante C**. Molecular profiles of cancer stem-like cell populations in aggressive thyroid cancers. ***Endocrine***. 2016 Jul;53(1):145-56.

Per maggiori informazioni su Europass: http://europass.cedefop.europa.eu
© Unione europea, 2002-2010 24082010

63. Mio C, Lavarone E, Conzatti K, Baldan F, Toffoletto B, Puppin C, Filetti S, **Durante C**, Russo D, Orlacchio A, Di Cristofano A, Di Loreto C, Damante G. MCM5 as a target of BET inhibitors in thyroid cancer cells. ***Endocr Relat Cancer***. 2016 Apr;23(4):335-347.

64. Sponziello M, Rosignolo F, Celano M, Maggisano V, Pecce V, De Rose RF, Lombardo GE, **Durante C**, Filetti S, Damante G, Russo D, Bulotta S. Fibronectin-1 expression is increased in aggressive thyroid cancer and favors the migration and invasion of cancer cells. ***Mol Cell Endocrinol***. 2016 Aug 15;431:123-32.

65. Lamartina L, Grani G, Biffoni M, Giacomelli L, Costante G, Lupo S, Maranghi M, Plasmati K, Sponziello M, Trulli F, Verrienti A, Filetti S, **Durante C**. Risk stratification of neck lesions detected sonographically during the follow-up of differentiated thyroid cancer. ***J Clin Endocrinol Metab***. 2016 Aug;101(8):3036-44.

66. Cabanillas ME, McFadden DG, **Durante C**. Thyroid cancer. ***Lancet***. 2016 Dec 3;388(10061):2783-2795.

67. Rosignolo F, Sponziello M, **Durante C**, Puppin C, Mio C, Baldan F, Di Loreto C, Russo D, Filetti S, Damante G. Expression of PAX8 Target Genes in Papillary Thyroid Carcinoma. ***PLoS One***. 2016 Jun 1;11(6):e0156658

68. Lamartina L, Deandreis D, **Durante C**, Filetti S. ENDOCRINE TUMOURS: Imaging in the follow up of differentiated thyroid cancer: current evidence and future perspectives for a risk-adapted approach. ***Eur J Endocrinol***. 2016 Nov;175(5):R185-202

69. Verrienti A, Tallini G, Colato C, Boichard A, Checquolo S, Pecce V, Sponziello M, Rosignolo F, de Biase D, Rhoden K, Casadei GP, Russo D, Visani M, Acquaviva G, Ferdeghini M, Filetti S, **Durante C**. RET mutation and increased angiogenesis in medullary thyroid carcinomas. ***Endocr Relat Cancer***. 2016 Aug;23(8):665-76.

70. Lamartina L, Montesano T, Trulli F, Attard M, Torlontano M, Bruno R, Meringolo D, Monzani F, Tumino S, Ronga G, Maranghi M, Biffoni M, Filetti S, **Durante C**. Papillary thyroid carcinomas with biochemical incomplete or indeterminate responses to initial treatment: repeat stimulated thyroglobulin assay to identify disease-free patients. ***Endocrine***. 2016 Nov;54(2):467-475.

71. Rosignolo F, Sponziello M, Giacomelli L, Russo D, Pecce V, Biffoni M, Bellantone R, Lombardi CP, Lamartina L, Grani G, **Durante C**, Filetti S, Verrienti A. Identification of Thyroid-Associated Serum microRNA Profiles and Their Potential Use in Thyroid Cancer Follow-Up. ***J Endocr Soc***. 2017 Jan 12;1(1):3-13. doi: 10.1210/js.2016-1032.

72. Giannetta E, Isidori AM, **Durante C**, Di Gioia C, Longo F, Tombolini V, Bulzonetti N, Graziadio C, Pofi R, Gianfrilli D, Verrienti A, Carletti R, Filetti S, Lenzi A, Baroli A. Anaplastic thyroid carcinoma and foscarnet use in a multitarget treatment documented by 18F-FDG PET/CT: A case report. ***Medicine*** (Baltimore). 2017 Feb;96(6):e5621. doi: 10.1097/MD.0000000000005621.

73. Rosignolo F, Memeo L, Monzani F, Colarossi C, Pecce V, Verrienti A, **Durante C**, Grani G, Lamartina L, Forte S, Martinetti D, Giuffrida D, Russo D, Basolo F, Filetti S, Sponziello M. MicroRNA-based molecular classification of papillary thyroid carcinoma. ***Int J Oncol***. 2017 May;50(5):1767-1777. doi: 10.3892/ijo.2017.3960.

74. Maggisano V, Celano M, Lombardo GE, Lepore SM, Sponziello M, Rosignolo F, Verrienti A, Baldan F, Puxeddu E, **Durante C**, Filetti S, Damante G, Russo D, Bulotta S. Silencing of hTERT blocks growth and migration of anaplastic thyroid cancer cells. ***Mol Cell Endocrinol***. 2017 Jun 15;448:34-40. doi: 10.1016/j.mce.2017.03.007

75. Grani G, Lamartina L, Ascoli V, Bosco D, Nardi F, D'Ambrosio F, Rubini A, Giacomelli L, Biffoni M, Filetti S, **Durante C**, Cantisani V. Ultrasonography scoring systems can rule out malignancy in cytologically indeterminate thyroid nodules. ***Endocrine***. 2017 Aug;57(2):256-261. doi: 10.1007/s12020-016-1148-6.

76. Russ G, Bonnema SJ, Erdogan MF, **Durante C**, Ngu R, Leenhardt L. European Thyroid Association Guidelines for Ultrasound Malignancy Risk Stratification of Thyroid Nodules in Adults:

Per maggiori informazioni su Europass: http://europass.cedefop.europa.eu
© Unione europea, 2002-2010 24082010

The EU-TIRADS. ***Eur Thyroid J.*** 2017 Sep;6:225–237. doi: 10.1159/000478927.

77. Grani G, Bruno R, Lucisano G, Costante G, Meringolo D, Puxeddu E, Torlontano M, Tumino S, Attard M, Lamartina L, Nicolucci A, Cooper DS, Filetti S, **Durante C**. Temporal Changes in Thyroid Nodule Volume: Lack of Effect on Paranodular Thyroid Tissue Volume. ***Thyroid***. 2017 Nov;27(11):1378-1384. doi: 10.1089/thy.2017.0201

78. Lamartina L, **Durante C**, Lucisano G, Grani G, Bellantone RA, Lombardi CP, Pontecorvi A, Arvat E, Felicetti F, Zatelli MC, Rossi R, Puxeddu E, Morelli S, Torlontano M, Crocetti U, Montesano T, Giubbini R, Orlandi F, Aimaretti G, Monzani F, Attard M, Francese C, Antonelli A, Limone PP, Rossetto R, Fugazzola L, Meringolo D, Bruno R, Tumino S, Ceresini G, Centanni M, Monti S, Salvatore D, Mian C, Spiazzi G, Persani L, Barbaro D, Nicolucci A, Filetti S. Are evidence-based guidelines reflected in clinical practice? An analysis of prospectively collected data of the Italian Thyroid Cancer Observatory. ***Thyroid***. 2017 Dec;27(12):1490-1497. doi: 10.1089/thy.2017.0299.

79. Celano M, Mignogna C, Rosignolo F, Sponziello M, Iannone M, Lepore SM, Lombardo GE, Maggisano V, Verrienti A, Bulotta S, **Durante C**, Di Loreto C, Damante, G, Russo D. Expression of YAP1 in aggressive thyroid cancer. ***Endocrine***. 2018 Jan;59(1):209-212. doi: 10.1007/s12020-017-1240-6.

80. Mazziotti G, Formenti AM, Panarotto MB, Arvat E, Chiti A, Cuocolo A, Dottorini ME, **Durante C**, Agate L, Filetti S, Felicetti F, Filice A, Pace L, Pellegrino T, Rodari M, Salvatori M, Tranfaglia C, Versari A, Viola D, Frara S, Berruti A, Giustina A, Giubbini R. Real-life management and outcome of thyroid carcinoma-related bone metastases: results from a nationwide multicenter experience. ***Endocrine***. 2018 Jan;59(1):90-101. doi: 10.1007/s12020-017-1455-6.

81. Grani G, Lamartina L, Cantisani V, Maranghi M, Lucia P, **Durante C**. Interobserver agreement of various thyroid imaging reporting and data systems. ***Endocr Connect***. 2018 Jan;7(1):1-7. doi: 10.1530/EC-17-0336.

82. Lamartina L, Grani G, **Durante C**, Filetti S. Recent advances in managing differentiated thyroid cancer. ***F1000Res***. 2018 Jan 18;7:86. doi: 10.12688/f1000research.12811.1.

83. Sponziello M, Benvenuti S, Gentile A, Pecce V, Rosignolo F, Virzì AR, Milan M, Comoglio PM, Londin E, Fortina P, Barnabei A, Appetecchia M, Marandino F, Russo D, Filetti S, **Durante C**, Verrienti A. Whole exome sequencing identifies a germline MET mutation in two siblings with hereditary wild-type RET medullary thyroid cancer. ***Hum Mutat***. 2018 Mar;39(3):371-377. doi: 10.1002/humu.23378.

84. Lamartina L, Grani G, Arvat E, Nervo A, Zatelli MC, Rossi R, Puxeddu E, Morelli S, Torlontano M, Massa M, Bellantone R, Pontecorvi A, Montesano T, Pagano L, Daniele L, Fugazzola L, Ceresini G, Bruno R, Rossetto R, Tumino S, Centanni M, Meringolo D, Castagna MG, Salvatore D, Nicolucci A, Lucisano G, Filetti S, **Durante C**. 8th edition of AJCC/TNM staging system of thyroid cancer: what to expect. ***Endocr Relat Cancer***. 2018 Mar;25(3):L7-L11. doi: 10.1530/ERC-17-0453.

85. **Durante C**, Grani G, Lamartina L, Filetti S, Mandel SJ, Cooper DS. The Diagnosis and Management of Thyroid Nodules: A Review. ***JAMA***. 2018 Mar 6;319(9):914-924. doi: 10.1001/jama.2018.0898.

86. Lombardo GE, Maggisano V, Celano M, Cosco D, Mignogna C, Baldan F, Lepore SM, Allegri L, Moretti S, **Durante C**, Damante G, Fresta M, Russo D, Bulotta S, Puxeddu E. Anti-hTERT siRNA-loaded nanoparticles block the growth of anaplastic thyroid cancer xenograft. ***Mol Cancer Ther***. 2018 Jun;17(6):1187-1195. doi: 10.1158/1535-7163.MCT-17-0559.

87. Grani G, Lamartina L, **Durante C**, Filetti S, Cooper DS. Follicular thyroid cancer and Hürthle cell carcinoma: challenges in diagnosis, treatment, and clinical management. ***Lancet Diabetes Endocrinol***. 2018 Jun;6(6):500-514. doi:10.1016/S2213-8587(17)30325-X.

88. Falcone R, Ramundo V, Lamartina L, Ascoli V, Bosco D, Di Gioia C, Montesano T, Biffoni M, Bononi M, Giacomelli L, Minni A, Segni M, Maranghi M, Cantisani V, **Durante C**, Grani G. Sonographic Presentation of Metastases to the Thyroid Gland: A Case Series. ***J Endocr Soc***.

Per maggiori informazioni su Europass: http://europass.cedefop.europa.eu
© Unione europea, 2002-2010 24082010

2018 Jun 21;2(8):855-859. doi:10.1210/js.2018-00124.

89. Pacini F, Basolo F, Bellantone R, Boni G, Cannizzaro MA, De Palma M, **Durante C**, Elisei R, Fadda G, Frasoldati A, Fugazzola L, Guglielmi R, Lombardi CP, Miccoli P, Papini E, Pellegriti G, Pezzullo L, Pontecorvi A, Salvatori M, Seregni E, Vitti P. Italian consensus on diagnosis and treatment of differentiated thyroid cancer: joint statements of six Italian societies. ***J Endocrinol Invest***. 2018 Jul;41(7):849-876. doi: 10.1007/s40618-018-0884-2.

90. Celano M, Mio C, Sponziello M, Verrienti A, Bulotta S, **Durante C**, Damante G, Russo D. Targeting post-translational histone modifications for the treatment of non-medullary thyroid cancer. ***Mol Cell Endocrinol***. 2018 Jul 5;469:38-47. doi: 10.1016/j.mce.2017.05.036.

91. Grani G, Lamartina L, Biffoni M, Giacomelli L, Maranghi M, Falcone R, Ramundo V, Cantisani V, Filetti S, **Durante C**. Sonographically Estimated Risks of Malignancy for Thyroid Nodules Computed with Five Standard Classification Systems: Changes over Time and Their Relation to Malignancy. ***Thyroid***. 2018 Sep;28(9):1190-1197. doi: 10.1089/thy.2018.0178

92. Lamartina L, Grani G, **Durante C**, Borget I, Filetti S, Schlumberger M. Follow-up of differentiated thyroid cancer - what should (and what should not) be done. ***Nat Rev Endocrinol***. 2018 Sep;14(9):538-551. doi: 10.1038/s41574-018-0068-3.

93. Pecce V, Sponziello M, Damante G, Rosignolo F, **Durante C**, Lamartina L, Grani G, Russo D, di Gioia CR, Filetti S, Verrienti A. A synonymous RET substitution enhances the oncogenic effect of an in-cis missense mutation by increasing constitutive splicing efficiency. ***PLoS Genet***. 2018 Oct 15;14(10):e1007678. doi: 10.1371/journal.pgen.1007678.

94. Sponziello M, Silvestri G, Verrienti A, Perna A, Rosignolo F, Brunelli C, Pecce V, Rossi ED, Lombardi CP, **Durante C**, Filetti S, Fadda G. A novel nonsense EIF1AX mutation identified in a thyroid nodule histologically diagnosed as oncocytic carcinoma. ***Endocrine***. 2018 Nov;62(2):492-495. doi: 10.1007/s12020-018-1611-7.

95. Zatelli MC, Lamartina L, Meringolo D, Arvat E, Damiani L, Grani G, Nervo A, **Durante C**, Giacomelli L. Thyroid nodule recurrence following lobo-isthmectomy: incidence, patient's characteristics, and risk factors. ***J Endocrinol Invest***. 2018 Dec;41(12):1469-1475. doi: 10.1007/s40618-018-0946-5.

96. Rago T, Cantisani V, Ianni F, Chiovato L, Garberoglio R, **Durante C**, Frasoldati A, Spiezia S, Farina R, Vallone G, Pontecorvi A, Vitti P. Thyroid ultrasonography reporting: consensus of Italian Thyroid Association (AIT), Italian Society of Endocrinology (SIE), Italian Society of Ultrasonography in Medicine and Biology (SIUMB) and Ultrasound Chapter of Italian Society of Medical Radiology (SIRM). ***J Endocrinol Invest***. 2018 Dec;41(12):1435-1443. doi: 10.1007/s40618-018-0935-8.

97. Grani G, Lamartina L, Montesano T, Ronga G, Maggisano V, Falcone R, Ramundo V, Giacomelli L, **Durante C**, Russo D, Maranghi M. Lack of association between obesity and aggressiveness of differentiated thyroid cancer. ***J Endocrinol Invest***. 2019 Jan;42(1):85-90. doi: 10.1007/s40618-018-0889-x.

98. Grani G, Lamartina L, Ascoli V, Bosco D, Biffoni M, Giacomelli L, Maranghi M, Falcone R, Ramundo V, Cantisani V, Filetti S, **Durante C**. Reducing the Number of Unnecessary Thyroid Biopsies While Improving Diagnostic Accuracy: Toward the "Right" TIRADS. ***J Clin Endocrinol Metab***. 2019 Jan 1;104(1):95-102. doi: 10.1210/jc.2018-01674.

99. Lamartina L, Montesano T, Falcone R, Biffoni M, Grani G, Maranghi M, Ciotti L, Giacomelli L, Ramundo V, Lo Monaco C, Di Gioia Cira R, Lucia P, Ronga G, **Durante C**. IS IT WORTH SUPPRESSING TSH IN LOW- AND INTERMEDIATE-RISK PAPILLARY THYROID CANCER PATIENTS BEFORE THE FIRST DISEASE ASSESSMENT? ***Endocr Pract***. 2019 Feb;25(2):165-169. doi: 10.4158/EP-2018-0393.

100. Celano M, Maggisano V, Lepore SM, Sponziello M, Pecce V, Verrienti A, **Durante C**, Maranghi M, Lucia P, Bulotta S, Damante G, Russo D. Expression of Leptin Receptor and Effects of Leptin on Papillary Thyroid Carcinoma Cells. ***Int J Endocrinol***. 2019 Feb 14;2019:5031696. doi:

Per maggiori informazioni su Europass: http://europass.cedefop.europa.eu
© Unione europea, 2002-2010 24082010

10.1155/2019/5031696

101. Falcone R, Conte F, Fiscon G, Pecce V, Sponziello M, **Durante C**, Farina L, Filetti S, Paci P, Verrienti A. BRAF(V600E)-mutant cancers display a variety of networks by SWIM analysis: prediction of vemurafenib clinical response. ***Endocrine***. 2019 May;64(2):406-413. doi: 10.1007/s12020-019-01890-4.

102. Ramundo V, Lamartina L, Falcone R, Ciotti L, Lomonaco C, Biffoni M, Giacomelli L, Maranghi M, **Durante C**, Grani G. Is thyroid nodule location associated with malignancy risk? ***Ultrasonography***. 2019 Jul;38(3):231-235. doi: 10.14366/usg.18050.

103. Cantisani V, David E, Grazhdani H, Rubini A, Radzina M, Dietrich CF, **Durante C**, Lamartina L, Grani G, Valeria A, Bosco D, Di Gioia C, Frattaroli FM, D'Andrea V, De Vito C, Fresilli D, D'Ambrosio F, Giacomelli L, Catalano C. Prospective Evaluation of Semiquantitative Strain Ratio and Quantitative 2D Ultrasound Shear Wave Elastography (SWE) in Association with TIRADS Classification for Thyroid Nodule Characterization. ***Ultraschall Med***. 2019 Aug;40(4):495-503. doi: 10.1055/a-0853-1821.

104. Locati LD, Piovesan A, **Durante C**, Bregni M, Castagna MG, Zovato S, Giusti M, Ibrahim T, Puxeddu E, Fedele G, Pellegriti G, Rinaldi G, Giuffrida D, Verderame F, Bertolini F, Bergamini C, Nervo A, Grani G, Rizzati S, Morelli S, Puliafito I, Elisei R. Real-world efficacy and safety of lenvatinib: data from a compassionate use in the treatment of radioactive iodine-refractory differentiated thyroid cancer patients in Italy. ***Eur J Cancer***. 2019 Sep;118:35-40. doi:10.1016/j.ejca.2019.05.031.

105. Rullo E, Minelli G, Bosco D, Nardi F, Grani G, **Durante C**, Ascoli V. Indeterminate thyroid nodules (TIR3A/TIR3B) according to the new Italian Reporting System for Thyroid Cytology: a cytomorphological study. ***Cytopathology***. 2019 Sep;30(5):475-484. doi: 10.1111/cyt.12732.

106. Bongiovanni M, Faquin W, Giovanella L, **Durante C**, Kopp P, Trimboli P. Impact of non-invasive follicular thyroid neoplasms with papillary-like nuclear features (NIFTP) on risk of malignancy in patients undergoing lobectomy/thyroidectomy for suspicious for malignancy or malignant fine-needle aspiration cytology findings:a systematic review and meta-analysis. ***Eur J Endocrinol***. 2019 Oct;181(4):389-396. doi: 10.1530/EJE-19-0223.

107. Grani G, Ramundo V, Verrienti A, Sponziello M, **Durante C**. Thyroid hormone therapy in differentiated thyroid cancer. ***Endocrine***. 2019 Oct;66(1):43-50. doi:10.1007/s12020-019-02051-3.

108. Appetecchia M, Lauretta R, Barnabei A, Pieruzzi L, Terrenato I, Cavedon E, Mian C, Castagna MG, Elisei R; SIE (Italian Society of Endocrinology) Working Group. Epidemiology of Simultaneous Medullary and Papillary Thyroid Carcinomas (MTC/PTC): An Italian Multicenter Study. ***Cancers (Basel)***. 2019 Oct 9;11(10). pii:E1516. doi: 10.3390/cancers11101516.

109. Grani G, Ramundo V, Falcone R, Lamartina L, Montesano T, Biffoni M, Giacomelli L, Sponziello M, Verrienti A, Schlumberger M, Filetti S, **Durante C**. Thyroid cancer patients with no evidence of disease: the need for repeat neck ultrasound. ***J Clin Endocrinol Metab***. 2019 Nov 1;104(11):4981-4989. doi:10.1210/jc.2019-00962.

110. Trimboli P, Palermo A, Deandrea M, Piccardo A, Campennì A, Valabrega S, Grani G, Santolamazza G, Bottoni G, Barnabei A, Ramundo V, Lauretta R, Monte L, Ferrarazzo G, Paone G, Crosetto C, Ruggeri RM, Baldari S, Chiefari A, Vottari S, Giarnieri E, Perrella E, Limone P, **Durante C**, Giovanella L, Appetecchia M, Crescenzi A. Prognosis of patients with differentiated thyroid carcinomas having a preoperative cytological report of indeterminate at low or high risk. A multicenter study. ***Endocrine***. Endocrine. 2019 Dec;66(3):557-562. doi: 10.1007/s12020-019-02013-9.

111. Grani G, Tumino D, Ramundo V, Ciotti L, Lomonaco C, Armillotta M, Falcone R, Lucia P, Maranghi M, Filetti S, **Durante C**. Changes in TSH levels in athyreotic patients with differentiated thyroid cancer during levothyroxine therapy: influence on dose adjustments. ***J Endocrinol Invest***. 2019 Dec;42(12):1485-1490. doi: 10.1007/s40618-019-01074-x.

Per maggiori informazioni su Europass: http://europass.cedefop.europa.eu
© Unione europea, 2002-2010 24082010

112. McLeod DSA, Zhang L, **Durante C**, Cooper DS. Contemporary debates in adult papillary thyroid cancer management. ***Endocr Rev***. 2019 Dec 1;40(6):1481-1499. doi:10.1210/er.2019-00085.

113. Filetti S, **Durante C**, Hartl D, Leboulleux S, Locati LD, Newbold K, Papotti MG, Berruti A; ESMO Guidelines Committee. Thyroid cancer: ESMO Clinical Practice Guidelines for diagnosis, treatment and follow-up. ***Ann Oncol***. 2019 Dec 1;30(12):1856-1883. doi: 10.1093/annonc/mdz400.

114. Mio C, Grani G, **Durante C**, Damante G. Molecular defects in thyroid dysgenesis. ***Clin Genet***. 2020 Jan;97(1):222-231. doi: 10.1111/cge.13627.

115. Lamartina L, Grani G, **Durante C**, Filetti S, Cooper DS. Screening for differentiated thyroid cancer in selected populations. ***Lancet Diabetes Endocrinol***. 2020 Jan;8(1):81-88. doi: 10.1016/S2213-8587(19)30324-9.

116. Tallini G, De Leo A, Repaci A, de Biase D, Bacchi Reggiani ML, Di Nanni D, Ambrosi F, Di Gioia C, Grani G, Rhoden KJ, Solaroli E, Monari F, Filetti S, **Durante C**. Does the Site of Origin of the Microcarcinoma with Respect to the Thyroid Surface Matter? A Multicenter Pathologic and Clinical Study for Risk Stratification. ***Cancers (Basel)***. 2020 Jan 19;12(1):246. doi: 10.3390/cancers12010246.

117. Grani G, Lamartina L, Ramundo V, Falcone R, Lomonaco C, Ciotti L, Barone M, Maranghi M, Cantisani V, Filetti S, **Durante C**. Taller-Than-Wide Shape: A New Definition Improves the Specificity of TIRADS Systems. ***Eur Thyroid J***. 2020 Feb;9(2):85-91. doi: 10.1159/000504219.

118. **Durante C**, Grani G. Clinically silent thyroid cancers: drop those needles and scalpels! ***J Clin Endocrinol Metab***. 2020 Mar 1;105(3):dgz129. doi: 10.1210/clinem/dgz129.

119. Castellana M, Piccardo A, Virili C, Scappaticcio L, Grani G, **Durante C**, Giovanella L, Trimboli P. Can ultrasound systems for risk stratification of thyroid nodules identify follicular carcinoma? ***Cancer Cytopathol***. 2020 Apr;128(4):250-259. doi: 10.1002/cncy.22235.

120. Falcone R, Sponziello M, Carletti R, Di Gioia C, Nardi F, Mio C, Pecce V, Abballe L, Grani G, Ramundo V, Damante G, **Durante C**, Filetti M, Roberto M, Marchetti P, Verrienti A. Exploring the molecular insights of concurrent composite mucoepidermoid carcinoma and papillary thyroid carcinoma. ***Endocrine***. 2020 Apr;68(1):230-232. doi: 10.1007/s12020-020-02221-8.

121. Verrienti A, Sponziello M, **Durante C**, Filetti S, Grani G. Comment on: BRAF mutation analysis by ARMS-PCR refines thyroid nodule management. ***Clin Endocrinol (Oxf)***. 2020 May;92(5):482-483. doi: 10.1111/cen.14103.

122. Ramundo V, Sponziello M, Falcone R, Verrienti A, Filetti S, **Durante C**, Grani G. Low-risk papillary thyroid microcarcinoma: Optimal management toward a more conservative approach. ***J Surg Oncol***. 2020 May;121(6):958-963. doi: 10.1002/jso.25848

123. Sponziello M, Brunelli C, Verrienti A, Grani G, Pecce V, Abballe L, Ramundo V, Damante G, Russo D, Lombardi CP, **Durante C**, Rossi ED, Straccia P, Fadda G, Filetti S. Performance of a dual-component molecular assay in cytologically indeterminate thyroid nodules. ***Endocrine***. 2020 May;68(2):458-465. doi: 10.1007/s12020-020-02271-y.

124. Barone M, Grani G, Ramundo V, Garritano T, **Durante C**, Falcone R. Fournier's gangrene during lenvatinib treatment: A case report. ***Mol Clin Oncol***. 2020 Jun;12(6):588-591. doi: 10.3892/mco.2020.2031

125. Falcone R, Grani G, Ramundo V, Melcarne R, Giacomelli L, Filetti S, **Durante C**. Cancer Care During COVID-19 Era: The Quality of Life of Patients With Thyroid Malignancies. ***Front Oncol***. 2020 Jun 23;10:1128. doi: 10.3389/fonc.2020.01128.

126. Trimboli P, **Durante C**. Ultrasound risk stratification systems for thyroid nodule: between lights and shadows, we are moving towards a new era. ***Endocrine***. 2020 Jul;69(1):1-4. doi: 10.1007/s12020-020-02196-6

Per maggiori informazioni su Europass: http://europass.cedefop.europa.eu
© Unione europea, 2002-2010 24082010

127. Pecce V, Verrienti A, Abballe L, Carletti R, Grani G, Falcone R, Ramundo V, **Durante C**, Di Gioia C, Russo D, Filetti S, Sponziello M. Loss of Function SETD2 Mutations in Poorly Differentiated Metastases from Two Hürthle Cell Carcinomas of the Thyroid. ***Cancers (Basel)***. 2020 Jul 14;12(7):E1892. doi: 10.3390/cancers12071892.

128. Ramundo V, Di Gioia CRT, Falcone R, Lamartina L, Biffoni M, Giacomelli L, Filetti S, **Durante C**, Grani G. Diagnostic Performance of Neck Ultrasonography in the Preoperative Evaluation for Extrathyroidal Extension of Suspicious Thyroid Nodules. ***World J Surg***. 2020 Aug;44(8):2669-2674. doi: 10.1007/s00268-020-05482-6.

129. Grani G, Brenta G, Trimboli P, Falcone R, Ramundo V, Maranghi M, Lucia P, Filetti S, **Durante C**. Sonographic Risk Stratification Systems for Thyroid Nodules as Rule-Out Tests in Older Adults. ***Cancers (Basel)***. 2020 Aug 30;12(9):2458. doi: 10.3390/cancers12092458

130. Grani G, Sponziello M, Pecce V, Ramundo V, **Durante C**. Contemporary thyroid nodule evaluation and management. ***J Clin Endocrinol Metab***. 2020 Sep 1;105(9):dgaa322. doi: 10.1210/clinem/dgaa322.

131. Castellana M, Grani G, Radzina M, Guerra V, Giovanella L, Deandrea M, Ngu R, **Durante C**, Trimboli P. Performance of EU-TIRADS in malignancy risk stratification of thyroid nodules: a meta-analysis. ***Eur J Endocrinol***. 2020 Sep;183(3):255-264. doi: 10.1530/EJE-20-0204.

132. Sodo A, Verri M, Palermo A, Naciu AM, Sponziello M, **Durante C**, Di Gioacchino M, Paolucci A, di Masi A, Longo F, Crucitti P, Taffon C, Ricci, MA, Crescenzi A. Raman Spectroscopy Discloses Altered Molecular Profile in Thyroid Adenomas. ***Diagnostics*** 2020 Dec 29;11(1):43. https://doi.org/10.3390/ diagnostics11010043

133. Grani G, Zatelli MC, Alfò M, Montesano T, Torlontano M, Morelli S, Deandrea M, Antonelli A, Francese C, Ceresini G, Orlandi F, Maniglia CA, Bruno R, Monti S, Santaguida MG, Repaci A, Tallini G, Fugazzola L, Monzani F, Giubbini R, Rossetto R, Mian C, Crescenzi A, Tumino D, Pagano L, Pezzullo L, Lombardi CP, Arvat E, Petrone L, Castagna MG, Spiazzi G, Salvatore D, Meringolo D, Solaroli E, Monari F, Magri F, Triggiani V, Castello R, Piazza C, Rossi R, Ferraro Petrillo U, Filetti S, **Durante C**. Real-World Performance of the American Thyroid Association Risk Estimates in Predicting 1-Year Differentiated Thyroid Cancer Outcomes: A Prospective Multicenter Study of 2000 Patients. ***Thyroid***. 2021 Feb;31(2):264-271. doi: 10.1089/thy.2020.0272.

134. Giani C, Valerio L, Bongiovanni A, **Durante C**, Grani G, Ibrahim T, Mariotti S, Massa M, Pani F, Pellegriti G, Porcelli T, Salvatore D, Tavarelli M, Torlontano M, Locati L, Molinaro E, Elisei R. Safety and quality of life data from an Italian expanded access program of lenvatinib for treatment of thyroid cancer. ***Thyroid***. 2021 Feb;31(2):224-232. doi: 10.1089/thy.2020.0276.

135. Grani G, Lamartina L, Alfò M, Ramundo V, Falcone R, Giacomelli L, Biffoni M, Filetti S, **Durante C**. Selective use of radioactive iodine therapy for papillary thyroid cancers with low or lower-intermediate recurrence risk. ***J Clin Endocrinol Metab***. 2021 Mar 25;106(4):e1717-e1727. doi: 10.1210/clinem/dgaa973.

136. Grani G, Sponziello M, Filetti S, **Durante C**. Molecular analysis of fine-needle aspiration cytology in thyroid disease: where are we? ***Curr Opin Otolaryngol Head Neck Surg***. 2021 Apr 1;29(2):107-112. doi: 10.1097/MOO.0000000000000698.

137. Trimboli P, Castellana M, Piccardo A, Romanelli F, Grani G, Giovanella L, **Durante C**. The ultrasound risk stratification systems for thyroid nodule have been evaluated against papillary carcinoma. A meta-analysis. ***Rev Endocr Metab Disord***. 2021 Jun;22(2):453-460. doi: 10.1007/s11154-020-09592-3.

138. Pecce V, Verrienti A, Fiscon G, Sponziello M, Conte F, Abballe L, **Durante C**, Farina L, Filetti S, Paci P. The role of FOSL1 in stem-like cell reprogramming processes. ***Sci Rep***. 2021 Jul 19;11(1):14677. doi: 10.1038/s41598-021-94072-0.

139. Fresilli D, David E, Pacini P, Del Gaudio G, Dolcetti V, Lucarelli GT, Di Leo N, Bellini MI, D'Andrea V, Sorrenti S, Mascagni D, Biffoni M, **Durante C**, Grani G, De Vincentis G, Cantisani V.

Per maggiori informazioni su Europass: http://europass.cedefop.europa.eu
© Unione europea, 2002-2010 24082010

Thyroid Nodule Characterization: How to Assess the Malignancy Risk. Update of the Literature. ***Diagnostics (Basel)***. 2021 Jul 30;11(8):1374. doi: 10.3390/diagnostics11081374.

140. Celletti I, Fresilli D, De Vito C, Bononi M, Cardaccio S, Cozzolino A, **Durante C**, Grani G, Grimaldi G, Isidori AM, Catalano C, Cantisani V. TIRADS, SRE and SWE in INDETERMINATE thyroid nodule characterization: Which has better diagnostic performance? ***Radiol Med***. 2021 Sep;126(9):1189-1200. doi: 10.1007/s11547-021-01349-5

141. Sibilio P, Bini S, Fiscon G, Sponziello M, Conte F, Pecce V, **Durante C**, Paci P, Falcone R, Norata GD, Farina L, Verrienti A. In silico drug repurposing in COVID-19: A network-based analysis. ***Biomed Pharmacother***. 2021 Oct;142:111954. doi: 10.1016/j.biopha.2021.111954.

142. Grani G, Cera G, Conzo G, Del Gatto V, di Gioia CRT, Maranghi M, Lucia P, Cantisani V, Metere A, Melcarne R, Borcea MC, Scorziello C, Menditto R, Summa M, Biffoni M, **Durante C**, Giacomelli L. Preoperative Ultrasonography in the Evaluation of Suspected Familial Non-Medullary Thyroid Cancer: Are We Able to Predict Multifocality and Extrathyroidal Extension? ***J Clin Med***. 2021 Nov 13;10(22):5277. doi: 10.3390/jcm10225277.

143. Forleo R, Grani G, Alfò M, Zilioli V, Giubbini R, Zatelli MC, Gagliardi I, Piovesan A, Ragni A, Morelli S, Puxeddu E, Pagano L, Deandrea M, Ceresini G, Torlontano M, Puligheddu B, Antonelli A, Centanni M, Fugazzola L, Spiazzi G, Monti S, Rossetto R, Monzani F, Tallini G, Crescenzi A, Sparano C, Bruno R, Repaci A, Tumino D, Pezzullo L, Lombardi CP, Ferraro Petrillo U, Filetti S, **Durante C**, Castagna MG. Minimal Extrathyroidal Extension in Predicting 1-Year Outcomes: A Longitudinal Multicenter Study of Low-to-Intermediate-Risk Papillary Thyroid Carcinoma (ITCO#4). ***Thyroid***. 2021 Dec;31(12):1814-1821. doi: 10.1089/thy.2021.0248.

144. **Durante C**, Pecce V, Grani G. Management of cytologically indeterminate thyroid nodules: primum non nocere. ***Pol Arch Intern Med***. 2021 Dec 22;131(12):16166. doi: 10.20452/pamw.16166.

145. Capriglione F, Verrienti A, Celano M, Maggisano V, Sponziello M, Pecce V, Gagliardi A, Giacomelli L, Aceti V, **Durante C**, Bulotta S, Russo D. Analysis of serum microRNA in exosomal vehicles of papillary thyroid cancer. ***Endocrine.*** 2022 Jan;75(1):185-193. doi: 10.1007/s12020-021-02847-2.

146. Prieditis P, Radzina M, Mikijanska M, Liepa M, Stepanovs K, Grani G, **Durante C**, Lamartina L, Trimboli P, Cantisani V. Non-Marked Hypoechogenic Nodules: Multicenter Study on the Thyroid Malignancy Risk Stratification and Accuracy Based on TIRADS Systems Comparison. ***Medicina (Kaunas)***. 2022 Feb 9;58(2):257. doi: 10.3390/medicina58020257.

147. Cantisani V, De Silvestri A, Scotti V, Fresilli D, Tarsitano MG, Polti G, Guiban O, Polito E, Pacini P, **Durante C**, Grani G, Isidori AM, Giannetta E, Sorrenti S, Trimboli P, Catalano C, Cirocchi R, Lauro A, D'Andrea V. US-Elastography With Different Techniques for Thyroid Nodule Characterization: Systematic Review and Meta-analysis. ***Front Oncol***. 2022 Mar 16;12:845549. doi: 10.3389/fonc.2022.845549.

148. Maggisano V, Capriglione F, Verrienti A, Celano M, Gagliardi A, Bulotta S, Sponziello M, Mio C, Pecce V, **Durante C**, Damante G, Russo D. Identification of Exosomal microRNAs and Their Targets in Papillary Thyroid Cancer Cells. ***Biomedicines***. 2022 Apr 21;10(5):961. doi: 10.3390/biomedicines10050961.

149. Pagano L, **Durante C**, Tufano RP. Editorial: Radiofrequency Ablation as an Alternative to Conventional Treatment. ***Front Endocrinol (Lausanne)***. 2022 Apr 27;13:883809. doi: 10.3389/fendo.2022.883809

150. Hoang JK, Asadollahi S, **Durante C**, Hegedüs L, Papini E, Tessler FN. An International Survey on Utilization of Five Thyroid Nodule Risk Stratification Systems: A Needs Assessment with Future Implications. ***Thyroid***. 2022 Jun;32(6):675-681. doi: 10.1089/thy.2021.0558.

151. Cozzolino A, Filardi T, Simonelli I, Grani G, Virili C, Stramazzo I, Santaguida MG, Locantore P, Maurici M, Gianfrilli D, Isidori AM, **Durante C**, Pozza C. Diagnostic accuracy of ultrasonographic features in detecting thyroid cancer in the transition age: a meta-analysis. ***Eur Thyroid J***. 2022

Per maggiori informazioni su Europass: http://europass.cedefop.europa.eu
© Unione europea, 2002-2010 24082010

Jun 14;11(3):e220039. doi: 10.1530/ETJ-22-0039

152. Pecce V, Sponziello M, Bini S, Grani G, **Durante C**, Verrienti A. Establishment and maintenance of thyroid organoids from human cancer cells. ***STAR Protoc***. 2022 May 15;3(2):101393. doi: 10.1016/j.xpro.2022.101393

153. Filetti S, **Durante C**, Hartl DM, Leboulleux S, Locati LD, Newbold K, Papotti MG, Berruti A; ESMO Guidelines Committee. Electronic address: clinicalguidelines@esmo.org. ESMO Clinical Practice Guideline update on the use of systemic therapy in advanced thyroid cancer. ***Ann Oncol***. 2022 Jul;33(7):674-684. doi: 10.1016/j.annonc.2022.04.009

154. Wirth LJ, **Durante C**, Topliss DJ, Winquist E, Robenshtok E, Iwasaki H, Luster M, Elisei R, Leboulleux S, Tahara M. Lenvatinib for the Treatment of Radioiodine-Refractory Differentiated Thyroid Cancer: Treatment Optimization for Maximum Clinical Benefit. ***Oncologist***. 2022 Jul 5;27(7):565-572. doi: 10.1093/oncolo/oyac065.

155. Sorrenti S, Dolcetti V, Radzina M, Bellini MI, Frezza F, Munir K, Grani G, **Durante C**, D'Andrea V, David E, Calò PG, Lori E, Cantisani V. Artificial Intelligence for Thyroid Nodule Characterization: Where Are We Standing? ***Cancers (Basel)***. 2022 Jul 10;14(14):3357. doi: 10.3390/cancers14143357

156. Verrienti A, Grani G, Sponziello M, Pecce V, Damante G, **Durante C**, Russo D, Filetti S. Precision oncology for RET-related tumors. ***Front Oncol***. 2022 Aug 24;12:992636. doi: 10.3389/fonc.2022.992636

157. Grani G, Filetti S, **Durante C**. New hope for patients with BRAF V600E-mutant anaplastic thyroid cancer: lights and shadows. ***Ann Palliat Med***. 2022 Aug;11(8):2796-2801. doi: 10.21037/apm-22-603.

158. Trimboli P, Ferrarazzo G, Piccardo A, Lucchini B, **Durante C**. Operation rate and cancer prevalence among thyroid nodules with FNAC report of suspicious for malignancy (TIR4) or malignant (TIR5) according to Italian classification system: a systematic review and meta-analysis. ***Endocrine***. 2022 Oct;78(1):24-31. doi: 10.1007/s12020-022-03165-x.

159. Grani G, Ciotti L, Del Gatto V, Montesano T, Biffoni M, Giacomelli L, Sponziello M, Pecce V, Lucia P, Verrienti A, Filetti S, **Durante C**. The COVID-19 outbreak and de-escalation of thyroid cancer diagnosis and treatment. ***Endocrine***. 2022 Nov;78(2):387-391. doi: 10.1007/s12020-022-03131-7

160. Grani G, Lamartina L, Montesano T, Giacomelli L, Biffoni M, Trulli F, Filetti S, **Durante C**. Prevalence of Thyroid Nodules and Thyroid Cancer in Individuals with a First-Degree Family History of Non-Medullary Thyroid Cancer: A Cross-Sectional Study Based on Sonographic Screening. ***Thyroid***. 2022 Nov;32(11):1392-1401. doi: 10.1089/thy.2022.0253.

161. Maggisano V, Capriglione F, Verrienti A, Celano M, Sponziello M, Pecce V, Russo D, **Durante C**, Bulotta S. Expression of miR-31-5p affects growth, migration and invasiveness of papillary thyroid cancer cells. ***Endocrine***. 2022 Dec 7. doi: 10.1007/s12020-022-03267-6.

162. Grani G, Ciotti L, Del Gatto V, Montesano T, Biffoni M, Giacomelli L, Sponziello M, Pecce V, Verrienti A, Filetti S, **Durante C**. The legacy of the COVID-19 pandemics for thyroid cancer patients: towards the application of clinical practice recommendations. ***Endocrine.*** 2023 Jan;79(1):45-48. doi: 10.1007/s12020-022-03132-6.

163. Koot A, Soares P, Robenshtok E, Locati LD, de la Fouchardiere C, Luster M, Bongiovanni M, Hermens R, Ottevanger P, Geenen F, Bartès B, Rimmele H, **Durante C**, Nieveen-van Dijkum E, Stalmeier P, Dedecjus M, Netea-Maier R. Position paper from the Endocrine Task Force of the European Organisation for Research and Treatment of Cancer (EORTC) on the management and shared decision making in patients with low-risk micro papillary thyroid carcinoma. ***Eur J Cancer***. 2023 Jan;179:98-112. doi: 10.1016/j.ejca.2022.11.005.

Articoli in extenso

1. Filetti S, **Durante C**, Maranghi M. A genetic based disease management in inherited cancer

Per maggiori informazioni su Europass: http://europass.cedefop.europa.eu
© Unione europea, 2002-2010 24082010

(nazionali, su banche dati nazionali o internazionali)

syndromes: the multiple endrocrine neoplasia model. ***Supportive & Palliative Cancer Care.*** 2006 Jan; 2 (suppl. 2): 13-16.

2. **Durante C**, Romagnoli E, Maranghi M, D'Aloiso L, Minisola S, D'Erasmo E, Filetti S. Hyperparathyroidism in multiple endocrine neoplasia type IIA. ***Clinical Cases in Mineral and Bone Metabolism.*** 2006 May- Aug; 3 (2): 162-6. [***Indexed in Scopus***]

3. Maranghi M, Coletta P, **Durante C**, Pergolini D, Filetti S. Cardiovascular disease and metabolic syndrome. ***Recenti Prog Med***. 2006;97(12):719-26. [***Indexed in PubMed, ISI Web of Science, Scopus***]

4. **Durante C**, Cava F, Paciaroni A, Filetti S. Benign thyroid nodules: diagnostic and therapeutic approach. ***Recenti Prog Med.*** 2008;99(5):263-70. [***Indexed in PubMed, ISI Web of Science, Scopus***]

Editore di libri

1. David S Cooper, **Durante C**. Thyroid Cancer: A Case-Based Approach. Springer: ISBN: 978-3-319-22400-8 (Print) 978-3-319-22401-5 (Online)

2. Grani G, David S Cooper, **Durante C**. Thyroid Cancer: A Case-Based Approach. Second Edition. Springer: ISBN: 978-3-030-61918-3 (Print) 978-3-030-619198-0 (Online)

Autorizzo il trattamento dei miei dati personali presenti nel curriculum vitae ai sensi del Decreto Legislativo 30 giugno 2003, n. 196 e del GDPR (Regolamento UE 2016/679).

Firma

Data 09/02/2023

Per maggiori informazioni su Europass: http://europass.cedefop.europa.eu
© Unione europea, 2002-2010 24082010

Giorgio FRANCO

Short CV

(February 2023)

- Born in Italy 12.07.1956, married, three children.
- Qualified in Medicine and Surgery, Sapienza University of Rome, Italy in 1980
- Specialized in Urology in 1985; in General Surgery in 1990 at Sapienza University of Rome
- Fellow of South African Medical and Dental Council in 1987;
- Fellow European Board of Urology in 1992
- Associate Professor in Urology from 2007 to 2021 and Full Professor in Urology since 02.11.2021 at Sapienza University of Rome
- President of the Italian Society of Andrology from 2013 to 2016
- Head of Urology B Unit, from december 2018 till november 2019, and Head of Urology Department since november 2020, at Policlinico Umberto I training Hospital, Rome
- Director of master in Urologic Laparoscopic and Robotic Surgery since 2018
- Author or co-Author of 110 publications on scopus cited journals and 32 book chapters. Co-editor of 1 book. H index: 26; citations: 2013.

Curriculum Vitae Europass

Informazioni personali

Cognome(i) / Nome(i)	**Frattaroli Fabrizio Maria**
Indirizzo(i)	Pietro Paolo Vergerio, 12, 00135 Roma (Italia)
Cellulare	3381136799
E-mail	fabrizio.frattaroli@uniroma1.it
Cittadinanza	Italiana
Data di nascita	08/07/1955
Sesso	M

Occupazione desiderata / Settore professionale

Settore sanitario

Esperienza professionale

Date	01/01/2023
Lavoro o posizione ricoperti	Responsabile UOSD Chirurgia della parete addominale
Nome e indirizzo del datore di lavoro	Azienda Policlinico Umberto I Dipartimento di Chirurgia Generale, Specialità Chirurgiche e Trapianti d'Organo "Paride Stefanini" Viale del Policlinico,155, 00161 Roma (Italia)
Date	01/08/2008
Lavoro o posizione ricoperti	Professore Associato
Principali attività e responsabilità	Responsabile del PRGM Diagnostica Invasiva e Terapia Chirurgica delle Malattie della Tiroide
Nome e indirizzo del datore di lavoro	Azienda Policlinico Umberto I Dipartimento di Chirurgia Generale, Specialità Chirurgiche e Trapianti d'Organo "Paride Stefanini" Viale del Policlinico,155, 00161 Roma (Italia)
Tipo di attività o settore	Sanità e assistenza sociale
Date	15/06/2005 a tutt'oggi
Lavoro o posizione ricoperti	Professore Associato
Principali attività e responsabilità	Dirigente medico I livello UOC Chirurgia dell'Apparato Digerente SCTC07 ex U.O.C Chirurgia Generale F CSC06 Dipartimento di Chirurgia Generale, Specialità Chirurgiche e Trapianti d'Organo "Paride Stefanini"
Nome e indirizzo del datore di lavoro	Azienda Policlinico Umberto I Viale del Policlinico, 00161 Roma (Italia)
Tipo di attività o settore	Sanità e assistenza sociale
Date	02/01/1993 a tutt'oggi
Lavoro o posizione ricoperti	Professore Associato
Principali attività e responsabilità	II Clinica Chirurgica
Nome e indirizzo del datore di lavoro	Azienda Policlinico Umberto I Viale del Policlinico, 00161 Roma (Italia)
Tipo di attività o settore	Sanità e assistenza sociale

Per maggiori informazioni su Europass: http://europass.cedefop.europa.eu
© Unione europea, 2002-2010 24082010

Date	01/01/1986 - 02/01/1993
Lavoro o posizione ricoperti	Assistente
Principali attività e responsabilità	Chirurgia generale
Nome e indirizzo del datore di lavoro	Divisione II Clinica Chirurgica Azienda Policlinico Umberto I Viale del Policlinico, 00161 Roma (Italia)
Tipo di attività o settore	Sanità e assistenza sociale

Date	02/05/1982-02/11/1982
Lavoro o posizione ricoperti	Vincitore di concorso per il tirocinio pratico Ospedaliero
Principali attività e responsabilità	Chirurgia Generale
Nome e indirizzo del datore di lavoro	Ospedale San Carlo di Nancy, Roma (Italia)

Istruzione e formazione

Date	15/11/1981 - 27/11/1986
Titolo della qualifica rilasciata	Specializzazione in Chirurgia Generale n.o.
Nome e tipo d'organizzazione erogatrice dell'istruzione e formazione	Università degli Studi di Roma "La Sapienza" Roma (Italia)
Livello nella classificazione nazionale o internazionale	Internazionale

Date	05/04/1981→
Titolo della qualifica rilasciata	Abilitazione alla professione di medico chirurgo
Nome e tipo d'organizzazione erogatrice dell'istruzione e formazione	l'Università degli Studi di Roma "La Sapienza" (Italia)
Livello nella classificazione nazionale o internazionale	Internazionale

Date	01/11/1974- 24/03/1981
Titolo della qualifica rilasciata	Laurea in Medicina e Chirurgia
Nome e tipo d'organizzazione erogatrice dell'istruzione e formazione	l'Università degli Studi di Roma "La Sapienza" (Italia)
Livello nella classificazione nazionale o internazionale	Internazionale

Capacità e competenze personali

Altra(e) lingua(e)

Autovalutazione

	Comprensione				Parlato				Scritto	
Livello europeo (*)	Ascolto		Lettura		Interazione orale		Produzione orale			
Inglese	B1	Utente autonomo	B1	Utente autonomo	B1	Utente autonomo	B1	Utente autonomo	B2	Utente autonomo

(*) Quadro comune europeo di riferimento per le lingue

Ulteriori informazioni

ATTIVITA' DIDATTICA

- Docente di Metodologia VI nel corso di Laurea Magistrale in Medicina e Chirurgia "A"
- Docente nella Scuola di Specializzazione in Chirurgia Generale
- Docente nella Scuola di Specializzazione in Ortopedia e Traumatologia
- Docente nell'ambito del Dottorato di ricerca in Fisiopatologia Medica-Chirurgica ed Epatologia
- Istruttore ATLS dell' American College of Surgeons

Per maggiori informazioni su Europass: http://europass.cedefop.europa.eu
© Unione europea, 2002-2010 24082010

ATTIVITA' SCIENTIFICA

- Membro della Società Italiana di Chirurgia
- Membro della Società Italiana dei Chirurghi Universitari
- Association International de Hidatidologia, Collegium Internationale Chirurgiae Digestivae
- Membro fondatore della World Association of Epaot-Pancreato-Biliary Surgery
- Membro dell'Editorial Staff Disease of the Esophagus
- Titolo di Accademico "Accademia Romana di scienze mediche e biologiche" Prof. R. Dulbecco
- Autore di circa 150 pubblicazioni a stampa
- Relatore in numerosi Congressi nazionali ed internazionali

ATTIVITA' ASSISTENZIALE

Attività in ambito della Endocrinochirurgia, Chirurgia dell'Apparato Digerente, Chirurgia Colo-proctologica, Chirurgia della parete addominale, Chirurgia Bilio-Pancreatica, Chirurgia Mammaria.

Ha eseguito circa 3.200 interventi chirurgici.

PUBBLICAZIONI SCIENTIFICHE

Allegati

ATTIVITA SCIENTIFICA

Prospective Evaluation of Semiquantitative Strain Ratio and Quantitative 2D Ultrasound Shear Wave Elastography (SWE) in Association with TIRADS Classification for Thyroid Nodule Characterization.
Cantisani V, David E, Grazhdani H, Rubini A, Radzina M, Dietrich CF, Durante C, Lamartina L, Grani G, Valeria A, Bosco D, Di Gioia C, **Frattaroli FM**, D'Andrea V, De Vito C, Fresilli D, D'Ambrosio F, Giacomelli L, Catalano C.
Ultraschall Med. 2019 Aug;40(4):495-503. doi: 10.1055/a-0853-1821. Epub 2019 May 28.

A rare cause of acute gastrointestinal hemorrhage: ileal lipoma Case report.
Manna E, **Frattaroli FM**, Polettini E, Nunziale A, Pappalardo G.
Ann Ital Chir. 2017;88:73-75.

Open sphincter-preserving surgery of extraperitoneal rectal cancer without primary stoma and Fast Track Protocol.
Pappalardo G, Coiro S, De Lucia F, Giannella A, Ruffolo F, **Frattaroli FM**.
G Chir. 2016 Nov-Dec;37(6):257-261.

Individually-tailored thyroxine requirement in the same patients before and after thyroidectomy: a longitudinal study.
Del Duca SC, Santaguida MG, Brusca N, Gatto I, Cellini M, Gargano L, Verga Falzacappa C, **Frattaroli FM**, Virili C, Centanni M.
Eur J Endocrinol. 2015 Sep;173(3):351-7. doi: 10.1530/EJE-15-0314. Epub 2015 Jun 19.

Choledochal cyst mimicking Mirizzi's syndrome A case report.
Frattaroli FM, Coiro S, Nunziale A, De Lucia F, Frattaroli JM, Pappalardo G.
Ann Ital Chir. 2014 Sep-Oct;85(5):485-9.

A comparison of the outcome using Ligasure™ small jaw and clamp-and-tie technique in thyroidectomy: a randomized single center study.
Coiro S, **Frattaroli FM**, De Lucia F, Manna E, Fabi F, Frattaroli JM, Pappalardo G.
Langenbecks Arch Surg. 2015 Feb;400(2):247-52. doi: 10.1007/s00423-014-1270-y. Epub 2015 Jan 13.

Choledochal cyst mimicking Mirizzi's syndrome: a case report.
Frattaroli FM, Coiro S, Nunziale A, De Lucia F, Frattaroli JM, Pappalardo G.
Ann Ital Chir. 2014 May 19;85(ePub). pii: S2239253X14022312.

Mirizzi Syndrome in a patient with an accessory hepatic duct.
Frattaroli FM, Lai Q, Coiro S, Casciani E, Pappalardo G.
Clin Ter. 2013 Mar-Apr;164(2):139-41. doi: 10.7417/CT.2013.1533.

Per maggiori informazioni su Europass: http://europass.cedefop.europa.eu
© Unione europea, 2002-2010 24082010

Effectiveness of clinical guidelines in the management of acute sigmoid diverticulitis Results of a prospective diagnostic and therapeutic clinical trial.
Pappalardo G, **Frattaroli FM**, Coiro S, Spolentini D, Nunziale A, Favella L, Vestri AR, Gualdi GF, Casciani E, Mobarhan S.

Laparoscopy in Liver Transplantation: The Future has Arrived.
Lai Q, Pinheiro RS, Levi Sandri GB, Spoletini G, Melandro F, Guglielmo N, Di Laudo M, **Frattaroli FM**, Berloco PB, Rossi M.
HPB Surg. 2012;2012:148387. doi: 10.1155/2012/148387. Epub 2012 Aug 7.

Alpha-fetoprotein and novel tumor biomarkers as predictors of hepatocellular carcinoma recurrence after surgery: a brilliant star raises again.
Lai Q, Melandro F, Pinheiro RS, Donfrancesco A, Fadel BA, Levi Sandri GB, Rossi M, Berloco PB, **Frattaroli FM**.
Int J Hepatol. 2012;2012:893103. doi: 10.1155/2012/893103. Epub 2012 Jun 27.

Extended criteria liver donation and transplant recipient consent: the European experience.
Bruzzone P, Giannarelli D, Nunziale A, Manna E, Coiro S, De Lucia F, **Frattaroli FM**, Pappalardo G.
Transplant Proc. 2011 May;43(4):971-3. doi: 10.1016/j.transproceed.2011.01.145.

[Results of a National Questionnaire on "Treatment of the subperitoneal rectal cancer". Comparision among the international guidelines and metaanalysis].
Pappalardo G, Nunziale A, Coiro S, Spoletini D, De Lucia F, **Frattaroli FM**.
Ann Ital Chir. 2010 Jul-Aug;81(4):275-81; discussion 283. Italian.

[The surgical tratment of the subperitoneal rectal cancer].
Pappalardo G, Spoletini D, Nunziale A, Manna E, De Lucia F, **Frattaroli FM**.
Ann Ital Chir. 2010 Jul-Aug;81(4):255-63; discussion 283. Italian.

Prospective study comparing multi-detector row CT and endoscopy in acute gastrointestinal bleeding.
Frattaroli FM, Casciani E, Spoletini D, Polettini E, Nunziale A, Bertini L, Vestri A, Gualdi G, Pappalardo G.

Assessment of guidelines to improve diagnosis and treatment of solid pseudopapillary tumor of the pancreas. A case report and literature review.
Frattaroli FM, Proposito D, Conte AM, Spoletini D, Nunziale A, Pappalardo G.
Ann Ital Chir. 2009 Jan-Feb;80(1):29-34. Review.PMID:

Retrorectal tumors: the choice of surgical approach based on a new classification.
Pappalardo G, **Frattaroli FM**, Casciani E, Moles N, Mascagni D, Spoletini D, Fanello G, Gualdi G.
Am Surg. 2009 Mar;75(3):240-8.

[Surgical treatment of extraperitoneal rectal cancer].
Pappalardo G, Spoletini D, Proposito D, Conte AM, Giorgiano F, Nunziale A, **Frattaroli FM**.
Chir Ital. 2008 May-Jun;60(3):337-44. Italian.

Protective stoma in anterior resection of the rectum: when, how and why?
Pappalardo G, Spoletini D, Proposito D, Giorgiano F, Conte AM, **Frattaroli FM**.
Surg Oncol. 2007 Dec;16 Suppl 1:S105-8. Epub 2007 Nov 26.

Neurectomy to prevent persistent pain after inguinal herniorraphy: a prospective study using objective criteria to assess pain.
Pappalardo G, **Frattaroli FM**, Mongardini M, Salvi PF, Lombardi A, Conte AM, Arezzo MF.
World J Surg. 2007 May;31(5):1081-6.

Axillary metastasis as first symptom of occult breast cancer: a case report.
Frattaroli FM, Carrara A, Conte AM, Pappalardo G.
Tumori. 2002 Nov-Dec;88(6):532-4.

Per maggiori informazioni su Europass: http://europass.cedefop.europa.eu
© Unione europea, 2002-2010 24082010

Two-trocar laparoscopic cholecystectomy: a reproducible technique.
Lomanto D, De Angelis L, Ceci V, Dalsasso G, So J, **Frattaroli FM**, Muthiah R, Speranza V.
Surg Laparosc Endosc Percutan Tech. 2001 Aug;11(4):248-51.

Magnetic resonance colonography versus conventional colonoscopy for the detection of colonic endoluminal lesions.
Pappalardo G, Polettini E, **Frattaroli FM**, Casciani E, D'Orta C, D'Amato M, Gualdi GF.
Gastroenterology. 2000 Aug;119(2):300-4.

Prevention of postherniorrhaphy persistent pain: results of a prospective study.
Pappalardo G, Guadalaxara A, Illomei G, d'Orta C, **Frattaroli FM**.
Int Surg. 1999 Oct-Dec;84(4):350-3.

Total compared with subtotal thyroidectomy in benign nodular disease: personal series and review of published reports.
Pappalardo G, Guadalaxara A, **Frattaroli FM**, Illomei G, Falaschi P.
Eur J Surg. 1998 Jul;164(7):501-6. Review.

Bouveret's syndrome: case report and review of the literature.
Frattaroli FM, Reggio D, Guadalaxara A, Illomei G, Lomanto D, Pappalardo G.
Hepatogastroenterology. 1997 Jul-Aug;44(16):1019-22. Review.

Benign biliary strictures: a review of 21 years of experience.
Frattaroli FM, Reggio D, Guadalaxara A, Illomei G, Pappalardo G.
J Am Coll Surg. 1996 Nov;183(5):506-13.21

Antioxidant agents and colorectal carcinogenesis: role of beta-carotene, vitamin E and vitamin C.
Pappalardo G, Guadalaxara A, Maiani G, Illomei G, Trifero M, **Frattaroli FM**, Mobarhan S.
Tumori. 1996 Jan-Feb;82(1):6-11. Review.

Retroperitoneal malignant schwannoma. A case report.
Trifero M, **Frattaroli FM**, Ciccone AM, Guadalaxara A, Oddi G, Pappalardo G.
Tumori. 1994 Jun 30;80(3):238-40.

[Substernal goiter: new diagnostic methods and treatment].
Pappalardo G, Belardinelli L, Trifero M, Guadalaxara A, **Frattaroli FM**.
Minerva Chir. 1993 Mar 15;48(5):175-81. Italian.

Historical evolution of the surgical anatomy of the liver.
Pappalardo G, **Frattaroli FM**, Illomei G, Guadalaxara A, Ravo B.
Med Secoli. 1993;5(2):263-78.

[Esophageal manometry and pH-monitoring for surgical indications].
Pappalardo G, Belardinelli L, Trifero M, Trentino P, **Frattaroli FM**.
Minerva Chir. 1991 Apr 15;46(7 Suppl):171-6. Review. Italian.

Insertion of the Coloshield through a colotomy after completion of a colonic anastomosis.
Ravo B, Reggio D, **Frattaroli FM**.
Int J Colorectal Dis. 1991 Feb;6(1):46-8.

Effect of fecal loading with/without peritonitis on the healing of a colonic anastomosis: an experimental study.
Ravo B, Metwall N, Yeh J, Polansky P, **Frattaroli FM**.
Eur Surg Res. 1991;23(2):100-7.

The value of endoluminal ultrasonography and computed tomography in the staging of rectal cancer: a preliminary study.
Pappalardo G, Reggio D, **Frattaroli FM**, Oddi A, Mascagni D, Urciuoli P, Ravo B.
J Surg Oncol. 1990 Apr;43(4):219-22.

Per maggiori informazioni su Europass: http://europass.cedefop.europa.eu
© Unione europea, 2002-2010 24082010

[Somatostatinoma].
Reggio D, Mascagni D, Oddi A, Urciuoli P, **Frattaroli FM**.
G Chir. 1988 Nov;9(11):805-8. Review. Italian. No abstract available.

[Famotidine in the therapy and prevention of duodenal ulcer].
Reggio D, **Frattaroli FM**, Trentino P, Oddi A, Marzullo A, Ponsioen C, Pappalardo G.
Clin Ter. 1988 Oct 31;127(2):105-11. Italian. No abstract available.

[The ileocecal junction].
Reggio D, Mascagni D, Oddi A, Urciuoli P, **Frattaroli FM**, Corbellini L, Pappalardo G.
G Chir. 1988 Sep;9(9):601-6. Review. Italian. No abstract available.

Secondary sclerosing cholangitis: an experimental study.
Pappalardo G, **Frattaroli FM**, Ioppolo A, Conti E, Reggio D, Di Macco G, Castrini G.
Eur Surg Res. 1988;20(5-6):358-63.

[An experimental physiopathologic model of incomplete stenosis of the gastroesophageal junction].
Correnti FS, **Frattaroli FM**, Reggio D, Dionisio P, Trentino P, Pappalardo G, De Laurentis F, Farina M.
Chir Patol Sper. 1987 Dec;35(6):145-52. Italian. No abstract available.

Lingual thyroid. A case report.
Cancrini F, Mezzetti M, **Frattaroli FM**, Berardi A, Bonomolo F, Reggio D.
Ital J Surg Sci. 1987;17(3):265-8.

Combined medical and surgical therapy: a new approach to abdominal hydatidosis.
Pappalardo G, Reggio D, **Frattaroli FM**, Teggi A, Correnti FS, Castrini G.
Ital J Surg Sci. 1987;17(4):335-9.

Surgical indications and techniques in the treatment of chronic pancreatitis.
Pappalardo G, Correnti FS, Luzi GL, Pitasi F, **Frattaroli FM**, Reggio D, Castrini G.
Ital J Surg Sci. 1986;16(1):29-34.

LIBRI

- 2008 PAPPALARDO G., F.M. FRATTAROLI, D. SPOLETINI. Angiodisplasia del colon. In: R. BELLANTONE, G. DE TOMA, M. MONTORSI. Chirurgia Generale. Metodologia-Patologia-Clinica chirurgica. p. 715-716, TORINO: minerva medica
- 2009 F.M. FRATTAROLI, D. SPOLETINI Trattamento chirurgico del prolasso urogenitale e dell'incontinenza urinaria gemminile In: Consultorio Tascabile P. 99-113, ROMA: Grimaldi Medical Group

Per maggiori informazioni su Europass: http://europass.cedefop.europa.eu
© Unione europea, 2002-2010 24082010

LAURA GIACOMELLI
Curriculum Vitae

Roma, 20/12/2021

Part I – General Information

Full Name	Laura Giacomelli
Date of Birth	16/12/1957
Place of Birth	Roma
Citizenship	Italiana
Mobile Phone Number	3356341445
E-mail	laura.giacomelli@uniroma1.it
Spoken Languages	Italiano
	Inglese (British Diploma, 15/06/1972)
	Francese (Grenoble II, 30/09/1981)

Part II – Education

Type	Year	Institution	Notes (Degree, Experience.)
University graduation	24/07/1981	Università "La Sapienza" di Roma	Medicina e Chirurgia con 110/110 e lode
	11/1981		Abilitazione all'esercizio professionale
	28/01/1982		Iscrizione Ordine dei Medici di Roma n. 31580
Post-graduate studies	17/07/1984	Università "La Sapienza" di Roma	Specializzazione in chirurgia dell'app. digerente ed endoscopia digestiva con 70/70 e lode
Post-graduate studies	25/07/1989	Università "La Sapienza" di Roma	Specializzazione in Chirurgia Generale con 70/70 e lode

Part III – Appointments

IIIA – Academic Appointments

Start	End	Institution	Position
12/04/1984		Università "La Sapienza" di Roma	vincitrice concorso tecnico laureato
25/06/1984		Università "La Sapienza" di Roma	immessa in ruolo come tecnico laureato
12/04/1984	22/12/1994	VI Cattedra Patologia Speciale chirurgica e propedeutica clinica, Università "La Sapienza" di Roma	funzionario tecnico
10/09/1987	26/06/1991	VI Cattedra Patologia Speciale chirurgica e propedeutica clinica,	Strutturata come assistente

		Università "La Sapienza" di Roma	
27/06/1991		Dipartimento di Scienze Chirugiche, Università "La Sapienza" di Roma	Strutturata come aiuto
13/10/1994		Università "La Sapienza" di Roma	Vincitrice Concorso per Ricercatore
23/12/1994		Università "La Sapienza" di Roma	Immessa in ruolo come Ricercatore
03/02/1998		Università "La Sapienza" di Roma	Ricercatore confermato
02/02/2000	a tutt'oggi	Università "La Sapienza" di Roma	Professore Associato
19/02/2000	a tutt'oggi	Università "La Sapienza" di Roma	Decorrenza economica P.A.
01/08/2008	14/12/2016	Università "La Sapienza" di Roma	Responsabile del "PRGA chirurgia del sistema endocrino", delibera n. 1218 del 01/08/2008
14/12/2016	26/03/2020	Università "La Sapienza" di Roma	Responsabile della UOS Chirurgia del sistema endocrino presso la UOC Chirurgia Generale B del DAI Chirurgia Generale e Day Surgery
27/03/2020	a tutt'oggi	Università "La Sapienza" di Roma	Responsabile della UOSD Chirurgia del sistema endocrino DAI Chirurgia Generale, Chirurgia Plastica e Ortopedia
2018	2024	Università "La Sapienza" di Roma	Abilitazione Professore Ordinario

IIIB - Attività Operatoria

dal 1984	20/12/2021	Dipartimento di Scienze Chirurgiche, Università "La Sapienza" di Roma	2711: interventi chirurgici, di cui:
			1702: I operatore
			340: Tutor
			468: II operatore
			201: III operatore

Casistica operatoria suddivisa per tipologia

TIROIDE	1349
MAMMELLA e CAVO ASCELLARE	527
ESOFAGO e STOMACO	52
FEGATO e COLECISTI	141
PANCREAS	7
MILZA	3
INTESTINO TENUE e APPENDICE	38
COLON RETTO	94
PROCTOLOGIA	58
PARATIROIDI	103
CHIRURGIA DI PARETE	122

pag. 2

PAROTIDI	11
LIPOMI e NEOFORMAZIONI N.M.S.	47
CHIRURGIA VASCOLARE	45
GINECOLOGICI	26
UROLOGICI	14
CHIRURGIA TORACICA	6
CHIRURGIA ORTOPEDICA	2
LINFOMI RETROPERITONEALI e CARCINOSI PERITONEALE	7
LINFOMI NH	4
PORT-A-CATH	54
TUNNEL CARPALE	1

***Note**: Mancato reperimento registri completi anni
1984 – 1995 – 1996 – 2007 – 2011 – 2013 - 2015

IIIC – Other Appointments

Start	End	Istitution	Position
2005		Az Policlinico Umberto I	Responsabile dell'attività interdipartimentale senologia interventistica, det Comm. Straordinario Dott. Corsi n. 28 del 14/02/2005 e succ n. 43 del 4/3/2005
2015	28/06/2019	Az. Policlinico Umberto I	Titolare di Unità Endocrino Chirurgia accreditata, delibera del Cons. Dir. Club UEC del 21/02/2015
2019	2021	Az. Policlinico Umberto I	Titolare di Unità Endocrino Chirurgia accreditata, delibera del Cons. Dir. SIUEC 28/06/2019
1982		University of Pittsburg	Training in CAPD (Dialisi Peritoneale Continua Ambulatoriale)
1982		University of Missouri-Columbia	Training in CAPD (Dialisi Peritoneale Continua Ambulatoriale)
1982		Georgetown University-Washington D.C.	Training in CAPD (Dialisi Peritoneale Continua Ambulatoriale)
1982	1984	Travenol-Baxter	Responsabile attività organizzativa, assistenziale, didattica per la CAPD, presso 63 reparti di Nefrologia e Dialisi, Universitari e Ospedalieri Italiani
1985		Istituto Nazionale per lo Studio e la Cura dei Tumori-Milano	Training in nutrizione clinica
2005		Centre Hospitalier Universitaire-Hopital de la Timone-Marseille	Training in endocrino-chirurgia
2008		Università Cattolica del Sacro Cuore di Roma	Corso di formazione "impiego del sistema NIM-pulse 2" in chirurgia tiroidea
2008		Island Gotland, Sweden	9th International Postgraduate Course in Endocrine Surgery in Sweden
2016		Università "La Sapienza" di Roma	Corso di alta formazione in economia e management in sanità rilasciato in data 02/12/16
2021		Università "La Sapienza" di Roma	Titolare di Unità di Chirurgia Endocrina UOSD SCHD06 Chirurgia

			del sistema endocrino accreditata, delibera del Cons. Dir. SIUEC 22/01/2021
2021		Università "La Sapienza" di Roma	Corso di formazione manageriale per Direttore Responsabile di Struttura Complessa (26/02/2021)
2021		Università "La Sapienza" di Roma	Corso di alta formazione in materia di Sanità pubblica e di organizzazione e gestione sanitaria istituito con D.R. 1901/2021 del 14.07.2021 rilasciato in data 25/09/2021

pag. 4

Part IV – Teaching experience

Year		Institution	Lecture/Course
1998/99	a tutt'oggi	Corso di laurea B in Medicina e Chirurgia, Università "La Sapienza" di Roma	Docente di chirurgia generale, VI anno, II semestre, corso integrato di medicina interna e chirurgia generale III
2012	a tutt'oggi	Corso di laurea F in Medicina e Chirurgia, Università "La Sapienza" di Roma	Docente di clinical scientific methods, modulo IV, II anno II semestre
2013	a tutt'oggi	Corso di laurea F in Medicina e Chirurgia, Università "La Sapienza" di Roma	Docente di clinical scientific methods, modulo V, III anno I semestre
2013	a tutt'oggi	Corso di laurea F in Medicina e Chirurgia, Università "La Sapienza" di Roma	Docente di clinical scientific methods, modulo VI, III anno II semestre
10/1995	10/2008	Scuola di specializzazione in chirurgia dell'app. digerente ed endoscopia digestiva I, Università "La Sapienza" di Roma	Docente di chirurgia generale per la patologia intersistemica, I anno
2012/13	2013/14	Scuola di specializzazione in chirurgia dell'app. digerente ed endoscopia digestiva (nuovo ordinamento), Università "La Sapienza" di Roma	Docente di chirurgia generale
11/2000	10/2010	Scuola di specializzazione in chirurgia generale III, Università "La Sapienza" di Roma	Tecniche operatorie, III anno
2010	2019	Scuola di specializzazione in chirurgia generale III, Università "La Sapienza" di Roma	Endocrino-chirurgia
11/2000	10/2008	Scuola di specializzazione in chirurgia vascolare I, Università "La Sapienza" di Roma	Tecniche di chirurgia generale, I anno
1998	a tutt'oggi	Corso di laurea B in Medicina e Chirurgia, Università "La Sapienza" di Roma	Membro nelle commissioni esami di profitto
2012	a tutt'oggi	Corso di laurea F in Medicina e Chirurgia, Università "La Sapienza" di Roma	Membro nelle commissioni esami di profitto
2005	2008	Dipartimento Scienze Radiologiche, corso teorico-pratico "diagnostica multidisciplinare della mammella"	Docente di chirurgia
2019	a tutt'oggi	Scuola di specializzazione in chirurgia generale, Università "La Sapienza" di Roma	Chirurgia Generale
2020	a tutt'oggi	Scuola di Specializzazione in Chirurgia Plastica, Ricostruttiva ed Estetica – Sapienza Università di Roma	Chirurgia Plastica, Ricostruttiva ed Estetica

2020	a tutt'oggi	Corso di laurea B in Medicina e Chirurgia, Università "La Sapienza" di Roma	Coordinatrice II semestre, VI anno

Part V - Society memberships, Awards and Honors

Year	Title
2001	Premio "Ettore Ruggieri" per la chirurgia
19/03/2009	European Board of Endocrine Surgery (Abilitazione Europea per l'endocrino-chirurgia), Lund, Sweden
2008-2010	Consigliere SIEC (Società Italiana di Endocrino-Chirurgia)
2010-2012	Vice presidente SIEC
2012-2014	Delegato regionale SIEC
dal 2014	Consigliere SIEC
dal 1991	Socio SIC (Società Italiana di Chirurgia)
dal 2000	Socio Club UEC (Unità Endocrino-Chirurgia)
dal 1988	Socio AFCE (Association Francophone de Chirurgie Endocrinienne)
dal 2014	Socio fondatore e membro del comitato scientifico dell'ITCO (Italian Thyroid Cancer Observatory Foundation)
Dal 2006	Member of European Society of Endocrine Surgeons
15/04/2013	"Premio Simpatia Roma Capitale" per la dedizione alla formazione dei Giovani Specializzandi in Chirurgia conferito dal Sindaco G. Alemanno
2017-2019	Membro del consiglio direttivo SIUEC
2020-2022	Member of Editorial Board of Journal of "Endocrine"
2018-2020	Segretario degli Annali di Chirurgia
2018-2023	Membro dell'Editorial Board degli Annali di Chirurgia

Part VI – Funding Information [grants as PI-principal investigator or I-investigator]

Year	Title	Program	Grant value
2004	Biomateriali nano strutturali: sintesi, caratterizzazione e studio di funzionalità	Ricerche di Ateneo	(I)
2007	Risonanza magnetica della mammilla nella sorveglianza di donne ad alto rischio genetico-familiare di tumore mammario	Ricerche di Ateneo Federato (ex Ricerche di Facoltà)	(I)
2008	Studio molecolare di cellule staminali tumorali e non	Ricerche di Ateneo Federato (ex Ricerche di Facoltà)	(I)
2008	Validazione del ruolo della RM della mammella nella sorveglianza di donne ad alto rischio genetica-familiare di tumore mammario	Ricerche Universitarie (ex Ricerche di Ateneo)	(I)
2009	Carcinomi differenziati della tiroide sporadiche: mutazioni somatiche di oncogeni e significato prognostico	Ricerche Universitarie	(I)
2010	Rilevanza clinica della conta e della caratterizzazione molecolare delle cellule tumorali circolanti del carcinoma della mammella: implicazione per l'individualizzazione delle terapie	Ricerche Universitarie	(I)
2011	Clinical and genetic characterization of familiar non medullary thyroid carcinoma	Ricerche Universitarie	€50000 (I)
2011	Utilizzo della microscopia ottica ad epifluorescenza per l'isolamento e la caratterizzazione fenotipica/morfologica di cellule staminali tumorali e non, per lo sviluppo di nuove strategie terapeutiche nelle	Ricerche Universitarie	€23981 (I)

	patologie resistenti a trattamenti convenzionali		
2012	Germline DNA polymorphism and susceptibility to differentiated thyroid cancer	Ricerche Universitarie	€49946 (I)
2012	Gene expression profile associated with germ line and sporadic medullary thyroid carcinomas	Ricerche Universitarie	€9595 (I)
2013	Gene expression profile of epigenetic regulators in medullary thyroid carcinomas and its effect on miRNAs expression: toward the identification of novel prognostic biomarkers and therapeutic targets	Ricerche Universitarie	€22000 (I)
2013	Genetic risk prediction whole – exome sequencing – driven in familial no medullary thyroid carcinoma	Ricerche Universitarie	€15000 (I)
2014	Beyond RET: identification of new susceptibility genes for medullary thyroid cancer using a next generation sequencing – based approach	Ricerche Universitarie	€38075 (I)
2015	Identification of a miRNA signature associated with RAI-resistence in differentiated thyroid cancer patients	Ricerche Universitarie	€38450 (I)
2015	Identification of a miRNA signature associated with RAI-resistence in differentiated thyroid cancer patients	Ricerche Universitarie	€38450 (I)
2017	Valutazione della qualità di vita nei pazienti ipotiroidei post-chirurgici	Ricerche Universitarie	€3000 (PI)
2018	Protein Kinase Inhibitor treatment in Advanced Thyroid Cancer: evaluation of liquid biopsy as a tool for prediction of response to therapy	Ricerche Universitarie	€32000 (PI)
2018	SapienzaTerahertz: THz spectroscopic image system for basic and applied sciences	Ricerche Universitarie	€261000(I)
2019	Carcinoma follicolare della	Ricerche Universitarie	€11000 (I)

	tiroide: analisi sistematica dei parametri morfologici, immunofenotipici e molecolari per migliorare la diagnosi e valutare il rischio di progressione della neoplasia.		
2019	Utilizzo dell'imaging di fluorescenza nel vicino-infrarosso con verde indocianina (ICG) in chirurgia laparoscopica e oncologica per l'ottimizzazione degli outcomes chirurgici	Ricerche Universitarie	€53000 (I)
2020	Use of a triple-component molecular assay in thyroid nodule aspirates to improve diagnostic accuracy of cytology and personalize management of thyroid cancer patients	Ricerche Universitarie	€50000 (I)
2021	Real-world performance of a novel dual-component molecular assay in cytologically indeterminate thyroid nodules: a single institutional experience.	Ricerche Universitarie	Proposta in data 08/07/2021 (I)
2021	Sistema di monitoraggio delle nuove sostanze psicoattive (nps). formazione aperta, informazione e divulgazione sociale sui rischi per la salute nella popolazione giovanile	Ricerche Universitarie Terza Missione	Proposta in data 15/11/2021 (I)

Part VII – Research Activities

Keywords	Brief Description
	Vedi pubblicazioni e partecipazioni a congressi

Part VIII – Summary of Scientific Achievements

Total Impact Factor	201,28
Total Citations	1641
Average Citations per Product	15,7788
Hirsch (H) index	23
Normalized H index *	

*Da calcolare tenendo conto dei periodi di congedo detraibili per legge come da certificate allegato di seguito. –Allegato2-

PUBBLICAZIONI INDEXATE

Grani G, Cera G, Conzo G, Del Gatto V, di Gioia CRT, Maranghi M, Lucia P, Cantisani V, Metere A, Melcarne R, Borcea MC, Scorziello C, Menditto R, Summa M, Biffoni M, Durante C, **Giacomelli L.** Preoperative Ultrasonography in the Evaluation of Suspected Familial Non-Medullary Thyroid Cancer: Are We Able to Predict Multifocality and Extrathyroidal Extension? J Clin Med. 2021 Nov 13;10(22):5277. doi: 10.3390/jcm10225277. PMID: 34830559; PMCID: PMC8624166. **I.F. (2021) 4.242**

Bellini MI, Biffoni M, Patrone R, Borcea MC, Costanzo ML, Garritano T, Melcarne R, Menditto R, Metere A, Scorziello C, Summa M, Ventrone L, D'Andrea V, **Giacomelli L.** Poorly Differentiated Thyroid Carcinoma: Single Centre Experience and Review of the Literature. J Clin Med. 2021 Nov 12;10(22):5258. doi: 10.3390/jcm10225258. PMID: 34830540; PMCID: PMC8623499. **I.F. (2021) 4.242**

Capriglione F, Verrienti A, Celano M, Maggisano V, Sponziello M, Pecce V, Gagliardi A, **Giacomelli L**, Aceti V, Durante C, Bulotta S, Russo D. Analysis of serum microRNA in exosomal vehicles of papillary thyroid cancer. Endocrine. 2021 Aug 10. doi: 10.1007/s12020-021-02847-2. Epub ahead of print. PMID: 34378123. **I.F. (2021) 3.613**

Grani G, Lamartina L, Alfò M, Ramundo V, Falcone R, **Giacomelli L**, Biffoni M, Filetti S, Durante C. Selective Use of Radioactive Iodine Therapy for Papillary Thyroid Cancers With Low or Lower-Intermediate Recurrence Risk. J Clin Endocrinol Metab. 2021 Mar 25;106(4):e1717-e1727. doi: 10.1210/clinem/dgaa973. PMID: 33377969.
I.F.(2020) 5.958

Falcone R., Grani G., Ramundo V. , Melcarne R., **Giacomelli L.**, Filetti S., Durante C., Cancer Care During COVID-19 Era: The Quality of Life of Patients With Thyroid Malignancies. Front. Oncol., 23 June2020. https://doi.org/10.3389/fonc.2020.01128. **I.F. 6.244**

Ramundo V., Di Gioia C., Falcone R., Lamartina L., Biffoni M., **Giacomelli L.**, Filetti S., Durante C., Grani G., Diagnostic Performance of Neck Ultrasonography in the Preoperative Evaluation for Extrathyroidal Extension of Suspicious Thyroid Nodules. World J Surg 44, 2669-2674 (2020).https://doi.org/10.1007/s00268-020-05482-6 **I.F. 3.352**

Metere A., Fabiani E., Lonardo M.T., Giannotti D., Pace D., **Laura Giacomelli.** Nipple-Sparing Mastectomy Long-Term Outcomes: Early and Late Complications.
Medicina 2020, 56,166; https://doi.org/10.3390/medicina56040166
Received: 25 February 2020 / Revised: 27 March 2020 / Accepted: 6 April 2020 /
Published: 8 April 2020
I.F.2.430

Metere A, Aceti V, **Giacomelli L.** The surgical management of locally advanced well-differentiated thyroid carcinoma: changes over the years according to the AJCC 8th edition Cancer Staging Manual. Thyroid Res. 2019 Oct 27;12:10. doi: 10.1186/s13044-019-0071-3. eCollection 2019. Review. PubMed PMID: 31673294; PubMed Central PMCID: PMC6815458.
I.F.0

Grani G, Ramundo V, Falcone R, Lamartina L, Montesano T, Biffoni M, **Giacomelli L**, Sponziello M, Verrienti A, Schlumberger M, Filetti S, Durante C. Thyroid Cancer Patients With No Evidence of Disease: The Need for Repeat Neck Ultrasound. J Clin Endocrinol Metab. 2019 Nov 1;104(11):4981-4989. doi:
10.1210/jc.2019-00962. PubMed PMID: 31206157.
I.F. 5.399

Lamartina L, Montesano T, Falcone R, Biffoni M, Grani G, Maranghi M, Ciotti L, **Giacomelli L**, Ramundo V, Lomonaco C, Di Gioia CR, Piernatale L, Ronga G, Durante C. IS it worth suppressing tsh in low- and intermediate-risk papillary thyroid cancer patients before the first disease assessment? endocr pract. 2019 feb;25(2):165-169. doi: 10.4158/ep-2018-0393. epub 2018 nov 1. erratum in: endocr pract. 2019 apr;25(4):401. pmid: 30383494.
I.F. 3,869

Grani G, Lamartina L, Ascoli V, Bosco D, Biffoni M, **Giacomelli L**, Maranghi M, Falcone R, Ramundo V, Cantisani V, Filetti S, Durante C. Reducing the Number of Unnecessary Thyroid Biopsies While Improving Diagnostic Accuracy: Toward the "Right" TIRADS. J Clin Endocrinol Metab. 2019 Jan 1;104(1):95-102. doi: 10.1210/jc.2018-01674. PubMed PMID: 30299457.
I.F. 5.399

pag 10

Cantisani V, David E, Grazhdani H, Rubini A, Radzina M, Dietrich CF, Durante C, Lamartina L, Grani G, Valeria A, Bosco D, Di Gioia C, Frattaroli FM, D'Andrea V, De Vito C, Fresilli D, D'Ambrosio F, **Giacomelli L**, Catalano C. Prospective Evaluation of Semiquantitative Strain Ratio and Quantitative 2D Ultrasound Shear Wave Elastography (SWE) in Association with TIRADS Classification for Thyroid Nodule Characterization. Ultraschall Med. 2019 Aug;40(4):495-503. doi: 10.1055/a-0853-1821. Epub 2019 May 28. PubMed PMID: 31137050.
I.F. 4,966

Ramundo V, Lamartina L, Falcone R, Ciotti L, Lomonaco C, Biffoni M, **Giacomelli L**, Maranghi M, Durante C, Grani G. Is thyroid nodule location associated with malignancy risk? Ultrasonography. 2019 Jul;38(3):231-235. doi:10.14366/usg.18050. Epub 2018 Nov 6. PubMed PMID: 30690963; PubMed Central PMCID:PMC6595122.
I.F.3.075

Ulisse S, Tuccilli C, Sorrenti S, Antonelli A, Fallahi P, D'Armiento E, Catania A, Tartaglia F, Amabile MI, **Giacomelli L**, Metere A, Cornacchini N, Pironi D, Carbotta G, Vergine M, Monti M, Baldini E. PD-1 Ligand Expression in Epithelial Thyroid Cancers: Potential Clinical Implications. Int J Mol Sci. 2019 Mar 20;20(6). pii: E1405. doi: 10.3390/ijms20061405. Review. PubMed PMID: 30897754; PubMed Central PMCID: PMC6471477.
I.F. 4.556

Baldini E, Odorisio T, Tuccilli C, Persechino S, Sorrenti S, Catania A, Pironi D, Carbotta G, **Giacomelli L**, Arcieri S, Vergine M, Monti M, Ulisse S. Thyroid diseases and skin autoimmunity. Rev Endocr Metab Disord. 2018 Dec;19(4):311-323. doi: 10.1007/s11154-018-9450-7. Review. PubMed PMID:29948572.
I.F. 5.516

Zatelli MC, Lamartina L, Meringolo D, Arvat E, Damiani L, Grani G, Nervo A, Durante C, **Giacomelli L**. Thyroid nodule recurrence following lobo-isthmectomy: incidence, patient's characteristics, and risk factors. J Endocrinol Invest. 2018 Dec;41(12):1469-1475. doi: 10.1007/s40618-018-0946-5. Epub 2018 Sep 4. PubMed PMID: 30182360.
I.F. 3.439

Grani G, Lamartina L, Biffoni M, **Giacomelli L**, Maranghi M, Falcone R, Ramundo V, Cantisani V, Filetti S, Durante C. Sonographically estimated risks of malignancy for thyroid nodules computed with five standard classification systems: changes over time and their relation to malignancy. Thyroid. 2018 Aug 14. doi: 10.1089/thy.2018.0178. [Epub ahead of print]PMID: 30105949
I.F. 7.786

Falcone R, Ramondo V, Lamartina L, Ascoli V, Bosco D, Di Gioia C, Montesano T, Biffoni M, Bononi M, **Giacomelli L**, Minni A, Segni M, Maranghi M, Cantisani V, Durante C, Grani G. Sonographic Presentation of Metastases to the Thyroid Gland: A Case Series. J Endocr Soc. 2018 Jun 21;2(8):855-859. doi: 10.1210/js.2018-00124. eCollection 2018 Aug 1. PubMed PMID: 30019024; PubMed Central PMCID: PMC6041777. PMID: 30019024
I.F.0

Di Segni M, de Soccio V, Cantisani V, Bonito G, Rubini A, Di Segni G, Lamorte S, Magri V, De Vito C, Migliara G, Bartolotta TV, Metere A, **Giacomelli L**, de Felice C, D'Ambrosio F. Automated classification of focal breast lesions according to S-detect: validation and role as a clinical and teaching tool. J Ultrasound. 2018 Jun;21(2):105-118. doi: 10.1007/s40477-018-0297-2. Epub 2018 Apr 21. PubMed PMID: 29681007; PubMed Central PMCID: PMC5972107.
I.F. 0

Grani G, Lamartina L, Montesano T, Ronga G, Maggisano V, Falcone R, Ramundo V, **Giacomelli L**, Durante C, Russo D, Maranghi M. Lack of association between obesity and aggressiveness of differentiated thyroid cancer. J Endocrinol Invest. 2018 Apr 17. doi: 10.1007/s40618-018-0889-x. [Epub ahead of print]
I.F. 3.439

Metere A, De Giacomo T, Vergine M, Biffoni M, **Giacomelli L**. Diagnosis and management of a mediastinal ectopic thyroid laying on the right bronchus: case report and review of literature. BMC Surg. 2018 Apr 4;18(1):19. doi: 10.1186/s12893-018-0354-y. Review.

I.F. 1.775

Metere A, Frezzotti F, Graves CE, Vergine M, De Luca A, Pietraforte D, **Giacomelli L.** A possible role for selenoprotein glutathione peroxidase (GPx1) and thioredoxin reductases (TrxR1) in thyroid cancer: our experience in thyroid surgery. Cancer Cell Int. 2018 Jan 15;18:7. doi: 10.1186/s12935-018-0504-4. eCollection 2018. PMID: 29371830
I.F. 3.439

Metere A, **Giacomelli L.** Absorption, metabolism and protective role of fruits and vegetables polyphenols against gastric cancer. Eur Rev Med Pharmacol Sci. 2017 Dec;21(24):5850-5858. doi: 10.26355/eurrev_201712_14034. PMID: 29272023
I.F. 2.387

Rosignolo F, Sponziello M, **Giacomelli L**, Russo D, Pecce V, Biffoni M, Bellantone R, Lombardi CP, Lamartina L, Grani G, Durante C, Filetti S, Verrienti A. Identification of Thyroid-Associated Serum microRNA Profiles and Their Potential Use in Thyroid Cancer Follow-Up. J Endocr Soc. 2017 Jan 12;1(1):3-13. doi: 10.1210/js.2016-1032. eCollection 2017 Jan 1. PMID: 29264441
I.F. 0

Marotta V, Sciammarella C, Chiofalo MG, Gambardella C, Bellevicine C, Grasso M, Conzo G, Docimo G, Botti G, Losito S, Troncone G, De Palma M, **Giacomelli L**, Pezzullo L, Colao A, Faggiano A. Hashimoto's thyroiditis predicts outcome in intrathyroidal papillary thyroid cancer. Endocr Relat Cancer. 2017 Sep;24(9):485- 493. doi: 10.1530/ERC-17-0085. Epub 2017 Jul 10. PMID: 28696209
I.F. 5.331

Grani G, Lamartina L, Ascoli V, Bosco D, Nardi F, D'Ambrosio F, Rubini A, **Giacomelli L**, Biffoni M, Filetti S, Durante C, Cantisani V. Ultrasonography scoring systems can rule out malignancy in cytologically indeterminate thyroid nodules. Endocrine. 2017 Oct 31. [Epub ahead of print] PubMed PMID: 27804016.
I.F. 3.131

Lamartina L, Grani G, Biffoni M, **Giacomelli L**, Costante G, Lupo S, Maranghi M,Plasmati K, Sponziello M, Trulli F, Verrienti A, Filetti S, Durante C. Risk Stratification of Neck Lesions Detected Sonographically During the Follow-Up of Differentiated Thyroid Cancer. J Clin Endocrinol Metab. 2016 Aug;101(8):3036-44. doi: 10.1210/jc.2016-1440. Epub 2016 May 17. PubMed PMID: 27186860.
I.F. 5.455

Filetti S, Ladenson PW, Biffoni M, D'Ambrosio MG, **Giacomelli L**, Lopatriello S. The true cost of thyroid surgery determined by a micro-costing approach.
Endocrine. 2016 May 12. [Epub ahead of print] PubMed PMID: 27172916.
I.F. 3.131

Cantisani V, Maceroni P, D'Andrea V, Patrizi G, Di Segni M, De Vito C, Grazhdani H, Isidori AM, Giannetta E, Redler A, Frattaroli F, **Giacomelli L**, Di
Rocco G, Catalano C, D'Ambrosio F. Strain ratio ultrasound elastography increases the accuracy of colour-Doppler ultrasound in the evaluation of Thy-3 nodules. A bi-centre university experience. Eur Radiol. 2016 May;26(5):1441-9. doi:10.1007/s00330-015-3956-0. Epub 2015 Sep 4. PubMed PMID: 26337431.
I.F. 3.967

Trimboli P, Nasrollah N, Amendola S, Crescenzi A, Guidobaldi L, Chiesa C, Maglio R, Nigri G, Pontecorvi A, Romanelli F, **Giacomelli L**, Valabrega S. A cost analysis of thyroid core needle biopsy vs. diagnostic surgery.
Gland Surg. 2015 Aug;4(4):307-11. doi: 10.3978/j.issn.2227 684X.2015.06.05.PMID: 26312216 Free PMC Article
I.F. 2.953

Rosignolo F, Maggisano V, Sponziello M, Celano M, Di Gioia CR, D'Agostino M, **Giacomelli L**, Verrienti A, Dima M, Pecce V, Durante C. Reduced expression of THRβ in papillary thyroid carcinomas: relationship with BRAF mutation, aggressiveness andmiR expression. J Endocrinol Invest. 2015 Dec;38(12):1283-9.
doi:10.1007/s40618-015-0309-4. Epub 2015 May 24. PubMed PMID: 26003825.
I.F. 1.994

Sponziello M, Verrienti A, Rosignolo F, De Rose RF, Pecce V, Maggisano V, Durante C, Bulotta S, Damante G, **Giacomelli L**, Di Gioia CR, Filetti S, Russo D, Celano M. PDE5 expression in human thyroid tumors and effects of PDE5 inhibitors on growth and migration of cancer cells. Endocrine. 2015 Nov;50(2):434-41. doi: 10.1007/s12020-015-0586-x. Epub 2015 Apr 3. PubMed PMID: 25837309.
I.F. 3.279

Cantisani V, Lodise P, Di Rocco G, Grazhdani H, Giannotti D, Patrizi G, Medvedyeva E, Olive M, Fioravanti C, **Giacomelli L**, Chiesa C, Redler A, Catalano C, D'Ambrosio F, Ricci P. Diagnostic accuracy and interobserver agreement of Quasistatic Ultrasound Elastography in the diagnosis of thyroid nodules.
Ultraschall Med. 2015 Apr;36(2):162-7. doi: 10.1055/s-0034-1366467. Epub 2014 Jun 23. PubMed PMID: 24955842.
I.F. 4.924

Guarino S, Di Cosimo C, Chiesa C, Metere A, Di Bella V, Filippini A,
Giacomelli L. Perioperative care in elderly patients undergoing thyroid surgery. Int J Surg. 2014;12 Suppl 2:S78-81. doi: 10.1016/j.ijsu.2014.08.375. Epub 2014 Aug 23. PubMed PMID: 25159228.
I.F. 1.531

Cantisani V, Grazhdani H, Ricci P, Mortele K, Di Segni M, D'Andrea V, Redler A, Di Rocco G, **Giacomelli L**, Maggini E, Chiesa C, Erturk SM, Sorrenti S, Catalano C, D'Ambrosio F. Q-elastosonography of solid thyroid nodules: assessment of diagnostic efficacy and interobserver variability in a large patient cohort. Eur Radiol. 2014 Jan;24(1):143-50. doi: 10.1007/s00330-013-2991-y. Epub 2013 Aug 27.
PubMed PMID: 23979108. I.**F. 4.014**

Cantisani V, Lodise P, Di Cosimo C, Metere A, Chiesa C, Mancuso E, Di Segni M, Fioravanti C, Di Rocco G, Bernieri MG, Ricci P, Fierro G, **Giacomelli L**, Orsogna N, Redler A. Metastatic signet ring cell carcinoma presenting as a thyroid diffuse involvement: report of a case studied with Q-elastographic and acoustic radiation force impulse imaging features. Tumori. 2013 May-Jun;99(3):e84-7. doi:10.1700/1334.14810. PubMed PMID: 24158087.
I.F. 1.090

Durante C, Montesano T, Torlontano M, Attard M, Monzani F, Tumino S, Costante G, Meringolo D, Bruno R, Trulli F, Massa M, Maniglia A, D'Apollo R, **Giacomelli L**, Ronga G, Filetti S; PTC Study Group. Papillary thyroid cancer: time course of recurrences during postsurgery surveillance. J Clin Endocrinol Metab. 2013 Feb;98(2):636-42. doi: 10.1210/jc.2012-3401. Epub 2013 Jan 4. PubMed PMID: 23293334.[I.F. 2015: 5,531] CI:54
I.F. 6.310

Durante C, Montesano T, Attard M, Torlontano M, Monzani F, Costante G, Meringolo D, Ferdeghini M, Tumino S, Lamartina L, Paciaroni A, Massa M, **Giacomelli L**, Ronga G, Filetti S; PTC Study Group. Long-term surveillance of papillary thyroid cancer patients who do not undergo postoperative radioiodine remnant ablation: is there a role for serum thyroglobulin measurement? J Clin Endocrinol Metab. 2012 Aug;97(8):2748-53. Epub 2012 Jun 7. PubMed PMID: 22679061.
I.F. 6.430

Di Cosimo C, Metere A, Chiesa C, Di Rocco G, Trulli F, Paciaroni A, Battaglia S, Redler A, Fierro G, **Giacomelli L**. Mediastinal parathyroid adenoma: a case report. Eur Rev Med Pharmacol Sci. 2012 Jun;16(6):845-7. PubMed PMID: 22913220.
I.F. 1.093

Metere A, Chiesa C, Di Cosimo C, Fierro G, **Giacomelli L**, Pietraforte D. A novel approach to study oxidative stress in thyroid diseases: a preliminary study. Eur Rev Med Pharmacol Sci. 2012 May;16(5):646-52. PubMed PMID: 22774406.
I.F. 1.093

Metere A, Di Cosimo C, Chiesa C, Esposito A, **Giacomelli L**, Redler A. An unusual subcutaneous breast cancer metastasis in a 86-year-old woman. Eur Rev Med Pharmacol Sci. 2012 Apr;16(4):562-4. PubMed PMID: 22696888.
I.F. 1.093

Durante C, Tallini G, Puxeddu E, Sponziello M, Moretti S, Ligorio C, Cavaliere A, Rhoden KJ, Verrienti A, Maranghi M, **Giacomelli L**, Russo D, Filetti S. BRAF(V600E) mutation and expression of proangiogenic molecular markers in papillary thyroid carcinomas. Eur J Endocrinol. 2011 Sep;165(3):455-63. doi: 10.1530/EJE-11-0283. Epub 2011 Jun 8. PubMed PMID: 21653734.
I.F. 3.423

Lavra L, Rinaldo C, Ulivieri A, Luciani E, Fidanza P, **Giacomelli L**, Bellotti C, Ricci A, Trovato M, Soddu S, Bartolazzi A, Sciacchitano S. The loss of the p53 activator HIPK2 is responsible for galectin-3 overexpression in well differentiated thyroid carcinomas. PLoS One. 2011;6(6):e20665. doi: 10.1371/journal.pone.0020665. Epub 2011 Jun 17. PubMed PMID: 21698151; PubMed Central PMCID: PMC3117790.
I.F. 4.092

Russo D, Costante G, Bruno R, Sponziello M, Tamburrano G, Dima M, Sacco R, **Giacomelli L**, Durante C, Filetti S. TSH receptor extracellular region mutations in thyroid functioning nodules: further evidence for the functional role of this region in the receptor activation. Endocrine. 2011 Dec;40(3):492-4. doi: 10.1007/s12020-011-9525-7. Epub 2011 Aug 24. PubMed PMID: 21863340.
I.F. 1.416

pag 14

Durante C, Attard M, Torlontano M, Ronga G, Monzani F, Costante G, Ferdeghini M, Tumino S, Meringolo D, Bruno R, De Toma G, Crocetti U, Montesano T, Dardano A, Lamartina L, Maniglia A, **Giacomelli L**, Filetti S; Papillary Thyroid Cancer Study Group. Identification and optimal postsurgical follow-up of patients with very low-risk papillary thyroid microcarcinomas. J Clin Endocrinol Metab. 2010 Nov;95(11):4882-8. doi: 10.1210/jc.2010-0762. Epub 2010 Jul 21. PubMed PMID:20660054.
I.F. 6.495

Falvo L, Gatto A, **Giacomelli L**, Tromba A, Sebastiani S, Chiesa C. Analysis of prognostic factors for the indication of central lymphadenectomy in papillary thyroid carcinomas. G Chir. 2009 Oct;30(10):404-12. Erratum in: G Chir. 2009
Nov-Dec;30(11-12):460. Biancari, F [removed]. PubMed PMID: 19954579.
I.F. 0

Sponziello M, Scipioni A, Durante C, Verrienti A, Maranghi M, **Giacomelli L**, Ferretti E, Celano M, Filetti S, Russo D. Regulation of sodium/iodide symporter and lactoperoxidase expression in four human breast cancer cell lines. J Endocrinol Invest. 2010 Jan;33(1):2-6. doi: 10.3275/6522. Epub 2009 Sep 30.
PubMed PMID: 19794300.
I.F. 1.476

Ulivieri A, Lavra L, Dominici R, **Giacomelli L**, Brunetti E, Sciacca L, Trovato M, Barresi G, Foukakis T, Jia-Jing L, Larsson C, Bartolazzi A, Sciacchitano S. Frizzled-1 is down-regulated in follicular thyroid tumours and modulates growth and invasiveness. J Pathol. 2008 May;215(1):87-96. doi: 10.1002/path.2331. PubMed PMID: 18306168.
I.F. 5.121

Costa G, Regine G, Atzori M, Buffa V, Giulii Cappone M, Cancrini G, Bellotti C, **Giacomelli L**, Cancrini A, Adami L. Urografia-TC multidetettore: ruolo diagnostico nella valutazione del paziente con ematuria non traumatica [Multidetector CT urography: diagnostic role in the evaluation of patients with non-traumatic hematuria]. G Chir. 2007 Aug-Sep;28(8-9):340-3. Italian. PMID: 17785050.
I.F.0

Ulisse S, Baldini E, Toller M, Delcros JG, Guého A, Curcio F, De Antoni E, **Giacomelli L**, Ambesi-Impiombato FS, Bocchini S, D'Armiento M, Arlot-Bonnemains Y. Transforming acidic coiled-coil 3 and Aurora-A interact in human thyrocytes and their expression is deregulated in thyroid cancer tissues. Endocr Relat Cancer. 2007 Sep;14(3):827-37. PubMed PMID: 17914111; PubMed Central PMCID: PMC2216418. **I.F. 5.193**

Giacomelli L, Guerriero G, Falvo L, Altomare V, Chiesa C, Ferri S, Stio F. Simultaneous occurrence of medullary carcinoma and papillary microcarcinoma of thyroid in a patient with MEN 2A syndrome. report of a case. Tumori. 2007
Jan-Feb;93(1):109-11. PubMed PMID: 17455883.
I.F. 0.597

Falvo L, **Giacomelli L**, D'Andrea V, Marzullo A, Guerriero G, de Antoni E. Prognostic importance of sclerosing variant in papillary thyroid carcinoma. Am Surg. 2006 May;72(5):438-44. PubMed PMID: 16719201.
I.F. 2.301

Ulisse S, Baldini E, Toller M, Marchioni E, **Giacomelli L**, De Antoni E, Ferretti E, Marzullo A, Graziano FM, Trimboli P, Biordi L, Curcio F, Gulino A,
Ambesi-Impiombato FS, D'Armiento M. Differential expression of the components of the plasminogen activating system in human thyroid tumour derived cell lines and papillary carcinomas. Eur J Cancer. 2006 Oct;42(15):2631-8. Epub 2006 Aug 22.
PubMed PMID: 16928445.
I.F. 4.167

Ulisse S, Delcros JG, Baldini E, Toller M, Curcio F, **Giacomelli L**, Prigent C, Ambesi-Impiombato FS, D'Armiento M, Arlot-Bonnemains Y. Expression of Aurora kinases in human thyroid carcinoma cell lines and tissues. Int J Cancer. 2006 Jul 15;119(2):275-82. PubMed PMID: 16477625.
I.F.4.963

Falvo L, **Giacomelli L**, Vanni B, Marzollo A, Guerriero G, De Antoni E. Papillary thyroid carcinoma in thyroglossal duct cyst: case reports and literature review. Int Surg. 2006 May-Jun;91(3):141-6. Review. PubMed PMID: 16845854.
I.F. 0.273

Mazzarino M, Rossi F, **Giacomelli L**, Botrè F. Effect of the systemic versus inhalatory administration of synthetic glucocorticoids on the urinary steroid profile as studied by gas chromatography-mass spectrometry. Analytica Chimica Acta. 2006 Jan;559(1):30-6.
I.F. 2.894

Gentile V, Vicini P, **Giacomelli L**, Cardillo MR, Pierangeli A, Degener AM. Detection of human papillomavirus DNA, p53 and ki67 expression in penile carcinomas. Int J Immunopathol Pharmacol. 2006 Jan-Mar;19(1):209-15. PMID: 16569359
I.F. 3.213

Cardillo MR, Gentile V, Ceccariello A, **Giacomelli L**, Messinetti S, Di Silverio F. Can p503s, p504s and p510s gene expression in peripheral-blood be useful as a marker of prostatic cancer? BMC Cancer. 2005 Sep 5;5:111. PubMed PMID: 16143040; PubMed Central PMCID: PMC1236915.
I.F. 1.992

Altomare V, Guerriero G, **Giacomelli L**, Battista C, Carino R, Montesano M, Vaccaro D, Rabitti C. Management of nonpalpable breast lesions in a modern functional breast unit. Breast Cancer Res Treat. 2005 Sep;93(1):85-9. PubMed PMID: 16184463.
I.F. 4.643

Giarnieri E, De Francesco GP, Carico E, Midiri G, Amanti C, **Giacomelli L**, Tucci G, Gidaro S, Stroppa I, Gidaro G, Giovagnoli MR. Alpha- and beta-tubulin expression in rectal cancer development. Anticancer Res. 2005
Sep-Oct;25(5):3237-41. PubMed PMID: 16101133.
I.F. 1.604

Pediconi F, Catalano C, Venditti F, Ercolani M, Carotenuto L, Padula S, Moriconi E, Roselli A, **Giacomelli L**, Kirchin MA, Passariello R. Color-coded automated signal intensity curves for detection and characterization of breast
lesions: preliminary evaluation of a new software package for integrated magnetic resonance-based breast imaging. Invest Radiol. 2005 Jul;40(7):448-57. PubMed PMID: 15973137.
I.F. 3.173

Pediconi F, Venditti F, Padula S, Roselli A, Moriconi E, **Giacomelli L**,
Catalano C, Passariello R. CE-Magnetic Resonance Mammography for the evaluation of the contralateral breast in patients with diagnosed breast cancer. Radiol Med.2005 Jul-Aug;110(1-2):61-8. English, Italian. PubMed PMID: 16163140.
I.F. 0

Sardella G, Accapezzato D, Di Roma A, Francavilla V, Di Russo C, Iannucci G, Sirinian MI, **Giacomelli L**, Fedele F, Paroli M. Altered trafficking of CD8+ memory T cells after implantation of rapamycin-eluting stents in patients with coronary artery disease. Immunol Lett. 2005 Jan 15;96(1):85-91. PMID: 15585311
I.F. 2.301

Pag 16

Pulcini A, Guerriero G, Masci E, Feroci D, Stio F, **Giacomelli L.** Sigma's stenosis. Clinical, diagnostic and therapeutical problems. Ann Ital Chir. 2004 Sep-Oct;75(5):559-62. Italian. PubMed PMID: 15960344.
I.F. 0

Cosenza UM, Raschellà GF, **Giacomelli L**, Scicchitano F, Simone M, Cancrini G, Zofrea P, Cancrini A. L'ernia di Bochdalek nell'adulto: caso clinico e revisione della letteratura [The Bochdalek hernia in the adult: case report and review of the literature]. G Chir. 2004 May;25(5):175-9. Italian. PMID: 15382476
I.F. 0

Giacomelli L, Gagliarducci E, Guerriero G, Feroci D, Ferri S, Iachetta RP, Fabrizio G. Multinodular goiter as an organ disease: study of continual nodulogenesis. Biologicalbases indicating total thyroidectomy. Ann Ital Chir. 2003 Mar-Apr;74(2):155-8. Review. Italian. PMID: 14577110
I.F.0

Torretta A, La Torre V, Sorcini A, Panarese A, Tonini E, Zeri KP, Mascagni D, Arcieri S, **Giacomelli L**, Filippini A. Peritoneal mesothelioma in a case of inguinal hernia. A review of the literature. Ann Ital Chir. 2003 Sep-Oct;74(5):583-7. PMID: 15139717.
I.F.0

Messinetti S, **Giacomelli L**, Fabrizio G, Giarnieri E, Gabatel R, Manno A, Feroci D, Guerriero G, Masci E, Vecchione A. CD44v6 and Nm23-H1 protein expression related to clinico pathological parameters in colorectal cancer.
Ann Ital Chir. 2003 Jan-Feb;74(1):45-51. PMID: 12870281
I.F.0

Saldamarco R, Pulcini A, Fabrizio G, Fazzi K, Feroci D, Gabatel R, Guerriero G, Mercurio C, Zimatore D, **Giacomelli L.** Breast carcinoma with neuroendocrine differentiation. Clinical case and review of the literature. Ann Ital Chir. 2002 Jul-Aug;73(4):377-9. Review. Italian.
PMID: 12661225
I.F. 0

Filippis AM, Petrilli G, Fiore V, D'Agostini A, Manini L, Neri G, Filippini A, Waly Y, **Giacomelli L**, Liberatore M. La scintigrafia con leucociti marcati con 99mTc-HMPAO e i tumori addominali: interpretazione clinica dei risultati scintigrafici [Scintigraphy with 99mTc-HMPAO-marked leukocytes and abdominal tumors: clinical interpretation of scintigraphy results]. G Chir. 2000 Jun-Jul;21(6-7):267-70. Italian. PMID: 10916946.
I.F. 0

Torretta A, Mascagni D, Zeri KP, Falcone M, Mancini R, Arcieri S, **Giacomelli L**, Peparini N, Papetti MT, Cerutti L, Filippini A. Il megacolon nella distrofia miotonica: case report e review della letteratura [The megacolon in myotonic dystrophy: case report and review of the literature]. Ann Ital Chir. 2000 Nov-Dec;71(6):729-32; discussion 733. Italian. PMID: 11347327.
I.F. 0

Messinetti S, Gualdi GF, **Giacomelli L**, Polettini E, Fabrizio G, Finizio R, Gabatel R, Granai AV, Manno A, Casciani E. Chronic periaortitis. Ann Ital Chir. 1998 Sep-Oct;69(5):601-11. Review. Italian. PubMed PMID: 10052211.
I.F. 0

Messinetti S, **Giacomelli L**, Manno A, Finizio R, Fabrizio G, Granai AV, Busicchio P, Lauria V. Preservation and peeling of the inferior mesenteric artery in the anterior resection for complicated diverticular disease. Ann Ital Chir. 1998 Jul-Aug;69(4):479-82; discussion 482-3. Review. PubMed PMID: 9835123.
I.F.0

Stio F, **Giacomelli L**, Pulcini A, Fabrizio G, Gagliarducci E, Porcelli C, Gallinacci E, Gabatel R, Scirano M, Manno A, Finizio R, Granai AV, Minocchi L. Nodular thyroid disease: comparison of diagnostic techniques. Our experience. G Chir. 1997 Oct;18(10):735-7. Italian. PubMed PMID: 9479998.CI:2
I.F. 0

Battisti G, Brescia A, Stio F, **Giacomelli L**, Schioppa A, Leone L, Porcelli C, Minocchi L, Scaldaferri T. La chirurgia endoscopica nell'insufficienza venosa cronica (IVC): risultati preliminari [Endoscopic surgery of chronic venous insufficiency (CVI)]. G Chir. 1997 Oct;18(10):471-3. Italian. PMID: 9479945.
I.F. 0

Giacomelli L, Stio F, Pulcini A, Fabrizio G, Gagliarducci E, Porcelli C, Gallinacci E, Gabatel R, Manno A, Finizio R, Granai AV, Minocchi L, Messinetti S. Role of total thyroidectomy in benign multinodular benign goiter. G Chir. 1997 Oct;18(10):552-4. Review. Italian. PubMed PMID: 9479962.CI:0
I.F. 0

Messinetti S, Del Porto G, **Giacomelli L**, Gagliarducci E, Grammatico P, Manno A, Fabrizio G, Finizio R, Pulcini A, Granai AV, et al. Gardner syndrome: diagnostic, clinical and genetic questions in the light of 2 case reports. Ann Ital Chir. 1995 Jul-Aug;66(4):497-512. Review. Italian. PubMed PMID: 8687002. **I.F.0**

Stio F, Iavarone C, **Giacomelli L**, Minocchi L, Braccioni A, Gallinacci F, Gabatel R. L'infertilità maschile da varicocele: diagnostica e terapia. Nostra esperienza [Male infertility due to varicocele: their diagnosis and treatment. Our experience]. G Chir. 1995 Aug-Sep;16(8-9):377-80. Italian. PMID: 8645545.
I.F 0

Stio F, **Giacomelli L**, Minocchi L, De Vita M, Iavarone C, Gallinacci E, Braccioni A. La flebectomia ambulatoriale: nostra esperienza [Ambulatory phlebectomy: our experience]. G Chir. 1995 Oct;16(10):459-60. Italian. PMID: 8588993.
I.F 0

Giacomelli L, Viceconte G, Micheletti A, De Vita M, Stio F, Brescia A, Leone L, Battisti G. Papillotomia endoscopica peroperatoria in paziente con aneurisma dell'aorta addominale e calcolosi biliare [Peroperative endoscopic papillotomy in a patient with an abdominal aortic aneurysm and biliary calculi]. G Chir. 1995 Jan-Feb;16(1-2):58-60. Italian. PMID: 7779633
I.F 0

Battisti G, Leone L, Brescia A, **Giacomelli L**, Schioppa A. L'ernioplastica "tension free" secondo Trabucco: nostra esperienza e considerazioni tecniche [The Trabucco tension-free hernioplasty: our experience and technical considerations]. G Chir. 1995 Mar;16(3):129-31. Italian. PMID: 7547126.
I.F 0

Giacomelli L, Brescia A, Pulcini A, Fabrizio G, Finizio R, Macchiaroli S, Granai AV. A case of ileocecocolic intussusception from cecal carcinoma. Ann Ital Chir. 1994 Sep-Oct;65(5):579-82. Italian. PubMed PMID: 7733583.
I.F. 0

Messinetti S, **Giacomelli L**, Pulcini A, Fabrizio G, Finizio R, Granai AV. Subtotal colectomy with ceco-rectal anastomosis. Ann Ital Chir. 1994 Sep-Oct;65(5):555-60; discussion 560-1. Review. Italian. PubMed PMID: 7733579.
I.F.0

pag 18

Messinetti S, Marzullo A, **Giacomelli L**, Manno A, Pavone MG, Fabrizio G, Finizio R, Porcelli C, Granai AV. Squamous carcinoma of the anal canal and its variations. Personal experience and review of the literature. Ann Ital Chir.
1994 Jul-Aug;65(4):475-89; discussion 489-91. Review. Italian. PubMed PMID: 7733570.
I.F. 0

Messinetti S, **Giacomelli L**, Finizio R, Fabrizio G, Porcelli C, Manno A, Granai AV. Perianal Paget's disease: clinical observation and review of the literature. Ann Ital Chir. 1994 Jul-Aug;65(4):469-72; discussion 473. Review. Italian. PubMed PMID: 7733569.
I.F. 0

Messinetti S, **Giacomelli L**, Drudi FM, Innocenzi D, Porcelli C, Fabrizio G, Finizio R, Manno A, Granai AV. Anorectal neuroendocrine carcinoma: observations on a case and review of the literature. Ann Ital Chir. 1994 Jul-Aug;65(4):461-7; discussion 468. Review. Italian. PubMed PMID: 7733568.
I.F. 0

Pulcini A, Drudi FM, Porcelli C, Gagliarducci E, Gallinacci E, Minocchi L, Granai AV, **Giacomelli L**. Tietze's syndrome: importance of differential diagnosis and role of CT. G Chir. 1994 Apr;15(4):171-4. Italian. PubMed PMID: 8086306.
I.F. 0

Iavarone C, **Giacomelli L**, Nicolucci D, Minocchi L, Messinetti S. A case of renal infarction: clinical and anatomic contribution. G Chir. 1994 Mar;15(3):128-9. Italian. PubMed PMID: 8060780.
I.F. 0

Giacomelli L, Pulcini A, Leone L, Fabrizio G, Granai AV, Messinetti S.
Ovarian endometriosis involving the intestine with "ab ++estrinseco" stenosis ofthe sigmoid. G Chir. 1994 Mar;15(3):107-11. Italian. PubMed PMID: 8060775.
I.F. 0

Viceconte G, Brescia A, **Giacomelli L**, Micheletti A, Messinetti S. Extracorporeal lithotripsy and endoscopy in the treatment of pancreatic lithiasis. G Chir. 1994 Jan-Feb;15(1-2):41-4. Review. Italian. PubMed PMID: 8018475.
I.F. 0

Giacomelli L, Brescia A, Pulcini A, Finizio R, Fabrizio G, Granai AV, Messinetti S. The colorectal adenoma-carcinoma sequence: the limits between polypectomy and intestinal resection. Ann Ital Chir. 1993 Nov-Dec;64(6):671-4. Re view. Italian. PubMed PMID: 8080157.
I.F.0

Muratori L, **Giacomelli L**, Brescia A, Gentili G, Miglietta AM, Pulcini A,
Granai AV, Messinetti S. Bilateral carcinoma of the breast: treatment and prevention, Review of the literature. Ann Ital Chir. 1993 Sep-Oct;64(5):489-93; discussion 493-4. Review. Italian. PubMed PMID: 8010576.
I.F. 0

Giacomelli L, Brescia A, Miglietta AM, Pulcini A, Finizio A, Porcelli C, Manno A. Pathology and clinical course of pancreatic pseudocyst. Ann Ital Chir. 1993 Jul- Aug;64(4):407-16. Review. Italian. PubMed PMID: 8154665.
I.F. 0

Messinetti S, Martelli M, **Giacomelli L**, Brescia A, Miglietta AM, Pulcini A, Finizio R, Porcelli C. Nutritional and defunctionalized jejunostomy in the chemotherapeutic treatment of gastric non-Hodgkin's lymphoma. Preliminary experience. Ann Ital Chir. 1993 May-Jun;64(3):295-300. Italian. PubMed PMID:7509128.
I.F.0

Brescia A, **Giacomelli L**, Giacomelli L, Leone L, Micheletti A, Liberatori M, Iurilli AP, Manno A, Centicolella A, Messinetti S. The use of scintigraphy with labelled leukocytes: our experience. G Chir. 1993 Apr-May;14(4-5):247-50.
Italian. PubMed PMID: 8343353. CI:1
I.F. 0

Battisti G, Chiarini F, Marigliani M, Pulcini A, Mansi A, Manno A, Stio F, **Giacomelli L.** L'infezione di protesi vascolare. Protocollo diagnostico, di prevenzione e di trattamento: risultati preliminari [Infection of the vascular prosthesis. The diagnostic, preventive and treatment protocols: preliminary results]. G Chir. 1993 Mar;14(3):165-9. Italian. PMID: 8518081.
I.F 0

Campana FP, Tartaglia F, Stio F, Marchesi M, Felici A, Biffoni M, **Giacomelli L**, Stocco F, Pulcini A, Lentini A, De Vita M, Benedetti RN, Miglietta AM, Messinetti S. Treatment of hypocalcemia after total thyroidectomy for eumetabolic multinodular goiter. Chirurgia 1993;6(5):286-90
I.F.0

Brescia A, Muratori L, **Giacomelli L**, Leone L, Micheletti A, Granai AV, Messinetti S. Bilateral breast tumors. G Chir. 1992 Oct;13(10):493-5. Italian. PubMed PMID: 1467150.
I.F. 0

Brescia A, **Giacomelli L**, Leone L, Micheletti A, Liberatore M, Iurilli AP, Messinetti S. New trends in the diagnosis of Crohn's disease. G Chir. 1992 Aug-Sep;13(8-9):435-7. Italian. PubMed PMID: 1419521.
I.F. 0

Giacomelli L, Miglietta AM, Pulcini A, Granai A, Fabrizio G, Manno A, Messinetti S. Intermuscular and intramuscular lipomas of the neck. Ann Ital Chir. 1992 Mar-Apr;63(2):169-73; discussion 174. Italian. PubMed PMID: 1503374.
I.F. 0

Giacomelli L, Ferretti E, Gargano AM. Sarcoidosi linfoidale a localizzazione ascellare. Caso clinico [Lymphoid sarcoidosis with axillary localization. A clinical case]. Minerva Chir. 1991 May 15;46(9):495-9. Italian. PMID: 1886695.

Brescia A, **Giacomelli L**, Hadjiamiri H, Leone L, Franceschini P, Messinetti S. Colonic stenosis due to a "microcarcinoma" of the ovary: a clinical note. G Chir. 1991 Nov-Dec;12(11-12):566-8. Italian. PubMed PMID: 1805910.
I.F. 0

Iavarone C, Felici A, **Giacomelli L**, Panzironi G, De Cristofaro F, Pulcini A, Hadjiamiri H, Fabrizio G, Messinetti S. Ultrasonography and the kidney: a screening method?. G Chir. 1991 Oct;12(10):513-4. Italian. PubMed PMID: 1797080. **I.F. 0**

Muscaritoli M, Cangiano C, Cascino A, Ceci F, **Giacomelli L**, Cardelli-Cangiano P, Mulieri M, Rossi-Fanelli F. Plasma clearance of exogenous lipids in patients with malignant disease. Nutrition. 1990 Mar-Apr;6(2):147-51. PubMed PMID:2134527. **I.F. 0**

Giacomelli L, Goglia PB, Pulcini A. Endometriosi. Report e contributi clinici Endometriosis. Report and clinical contributions]. Minerva Ginecol. 1990 Jan-Feb;42(1 2):25-9. Italian. PMID: 2139924.
I.F. 0

Giacomelli L, **Giacomelli L**, Pulcini A, Messinetti S. Peutz-Jeghers syndrome. Report and clinical case. Minerva Chir. 1988 Oct 15;43(19):1649-54. Review. Italian. PubMed PMID: 30685
I.F. 0

pag 20

Giacomelli L, Lutta F, Miglietta AM, Pulcini A, Messinetti S. Duodenal and small bowel neurinomas: a case of duodenojejunal angle localization. G. Chir. 1987;8(11):815-22.CI:0
I.F. 0

Stio F, **Giacomelli L**, Messinetti S. Role of Doppler velocimetry in the differential diagnosis between obstructive arteriopathies of the legs. Minerva Cardioangiol. 1986 May;34(5):353-8. Italian. PubMed PMID: 2944033. [**I.F. 2015: 0,752**] CI:0
I.F. 0

ALTRE PUBBLICAZIONI

1) Stio F, **Giacomelli L.** La curva velocimetrica venosa, normale e patologica. *La Nuova Stampa Medica Italiana* 1983; 3 (4): 25-31.

2) Stio F, **Giacomelli L.** Impiego della velocimetria doppler nella microchirurgia del varicocele. *La Stampa Medica Europea* 1983; 3 (4): 61-64.

3) Stio F, Marigliani M, **Giacomelli L.** Impiego della velocimetria doppler nello studio dei soggetti con shunt peritoneo-venoso. *La Nuova Stampa Medica Italiana* 1983; 3(4): 61-66.

4) La Torre F, Oliva E, Monini A, **Giacomelli L.** Il trattamento delle complicanze dopo shunt peritoneo-venoso. *La Nuova Stampa Medica Italiana* 1983; 3 (4): 69-79.

5) Stio F, Michelini S, **Giacomelli L.** Il doppler nella patologia del cuore destro. *Medicina Contemporanea* 1983; 2 (3): 45-51.

6) Stio F, Michelini S, **Giacomelli L.** I fattori di rischio nelle arteriopatie obliteranti degli arti inferiori: nostra esperienza. *La Stampa Medica Europea* 1983; 3 (4): 65-70.

7) Di Curzio B, Modesti M, Mei M, Annunziata S, Mengoli A, **Giacomelli L.** Attualità e prospettive nella diagnosi precoce della poliposi diffusa familiare. *La Stampa Medica Europea* 1983; 3 (4): 93-99.

8) Di Curzio B, Modesti M, Mei M, Mengoli A, Annunziata S, **Giacomelli L.** Il significato della componente villosa negli adenomi del colon. *La Nuova Stampa Medica Italiana* 1983; 3 (4): 101-105.

9) Di Curzio B, Modesti M, Mei M, Annunziata S, Mengoli A, **Giacomelli L.** Sulla prevenzione del cancro colorettale. *La Stampa Medica Europea* 1983; 3 (4): 85-90.

10) Stio F, **Giacomelli L**, Messinetti S. Utilità della metodica doppler velocimetrica nella diagnosi precoce delle flebopatie ostruttive (T. V. P.) post-operatorie. *Minerva Angiologica* 1985; 10 (3): 217-20.

11) Alcini E, Anastasi R, **Giacomelli L**, Messinetti S. L'ecocardiografia nella diagnosi di alcune masse intracardiache non trombotiche: 4 casi clinici. *La Nuova Stampa Medica* 1985; 5 (3): 109-118.

12) Alcini E, Anastasi R, **Giacomelli L**, Messinetti S. L'ecocardiografia bidimensionale e l'ultrasonografia doppler nella diagnosi di coartazione aortica:

possibilità e limiti delle due metodiche e vantaggi nell'uso combinato, alla luce di due casi di nostra osservazione. *La Nuova Stampa Medica* 1985; 5 (3): 121-7.

13) Stio F, **Giacomelli L**, Messinetti S. Ruolo della velocimetria doppler nella diagnosi differenziale tra le arteriopatie ostruttive degli arti inferiori. *Minerva Cardioangiologica* 1986; 34 (5): 353-8

14) Viceconte G, **Giacomelli L**, Giacomelli L, Viceconte GW, Messinetti S. Colonoscopy in the emergency treatment of sigmoid volvulus: Case Report. *Il Giornale di Chirurgia* 1987; 8 (5): 486-487.

15) **Giacomelli L**, Lutta F, Miglietta AM, Pulcini A, Messinetti S. High output enterocutaneous fistula of the afferent loop in a partially gastrectomized patient treated by clinical nutrition. *La Nuova Stampa Medica* 1987; 7 (4): 57-66

16) **Giacomelli L**, Stio F, Pulcini A, Miglietta AM. Riflessi posturali negli arteriopatici:studio con la velocimetria doppler. GIACOMELLI L; F. STIO; PULCINI A 1988 *Minerva Angiologica* 1988

17) **Giacomelli L**, Miglietta AM, Pulcini A, Ferri E, Manno A. L'adenomiomatosi della colecisti: problematica anatomo-clinica e di inquadramento nosologico. *L'Uomo e la Medicina* 1988; 4 (4): 189-202

18) **Giacomelli L**, Colonic polyposis. *La Medicina Contemporanea* 1989; 6 (3): 93-110

19) **Giacomelli L**, Miglietta AM, Pulcini A, Ferretti E, Manno A. La colecistografia selettiva nella diagnostica dell'adenomiomatosi della colecisti. *La Medicina Oggi e Domani* 1989; 5 (2): 49-60

20) Messinetti S, Ripani M, Innocenzi D, **Giacomelli L**, La Torre F, Manno A, Miglietta AM, Pulcini A. Perianal adenocarcinoma with vulvo-perineal extension and extrinsic stenosis of the anal canal. *Coloproctology* 1993; 15 (2): 120-123

21) **Giacomelli L**, Viceconte GW, Sportelli G. Trattamento delle ulcere peptiche resistenti e recidivanti con Placenta Lucchini e farmaci anti-H2. *Convivia Medica* 1993; 1: 1-11

22) **Giacomelli L**, Brescia A, Pulcini A, Finizio G, Fabrizio S, Messinetti S. Risoluzione non chirurgica di pseudocisti ritenzionali del pancreas: applicazione di un protocollo farmacologico e nutrizionale. *The Journal of Emergency Surgery* 1993;16 (3): 172-176

23) Messinetti S, Cavaliere R, **Giacomelli L**, Di Filippo F, Innocenzi D, Schiratti M, Fabrizio G, Porcelli C, Manno A, Finizio R, Granai AV. Anorectal melanoma. Report of two cases and review of the literature. *Coloproctology* 1994; 16 (2): 101-107

24) **Giacomelli L**, Gagliarducci E, Polettini E, Manno E, Fabrizio G, Finizio R, Pulcini A, Granai AV, Minocchi L, Gualdi GF, Messinetti S. The clinical problem of desmoid tumors in Gardner's syndrome. *Coloproctology* 1995; 17: 134-140

25) **Giacomelli L**, Gagliarducci E, Manno E, Fabrizio G, Finizio R, Pulcini A, Granai AV, Minocchi L, Messinetti S. The clinical problem of small intestine polyps in Gardner's syndrome. *Acta Oncologica* 1995; 4 : 329-334

26) Thyroglobulin measurement in the washout of fine needle aspirates for the diagnosis of suspicious cervical lymph nodes / Sorrenti S.; Ulisse S.; DI GIOIA C.R.; Ascoli V.; Bosco D.; Rullo E.; Catania A.; Tartaglia F.; Carbotta G.; Cornacchini N.; Arcieri S.; Mascagni D.; Amabile M.I.; **Giacomelli L.**; Metere A.; Pironi D.; Vergine M.; Monti M.; Baldini E. - 1:5(2019), pp. 1-12

FILMS SCIENTIFICI

1) *"La dialisi: retrospettiva storica di una sfida."*
XXIV Congresso Nazionale della Società Italiana di Nefrologia - Chieti 1983, 9-11 Giugno.

2) *"La tiroidectomia totale: trattamento chirurgico di elezione nelle tireopatie nodulari plurifocali benigne."*
II Corso di perfezionamento in chirurgia delle ghiandole endocrine. La patologia tiroidea. Università Cattolica del Sacro Cuore "A. Gemelli" - Roma 1996, 11-13 Marzo.

3) *"Tiroidectomia Totale : trattamento di scelta nel trattamento delle tireopatie plurinodulari benigne."*
XVI Congresso Nazionale Società Italiana di Endocrinochirurgia. Verona 1996, 19-21 Settembre.

4) *"Total thyroidectomy: treatment of choice in benign plurifocal nodular nodular goiter."*
Sixth European Congress of Surgery. Roma 1996, 15-18 October.

5) *"La tiroidectomia totale: risoluzione per via cervicale di gozzo cervicomediastinico."*
Congresso Nazionale Società Italiana di Endocrinochirurgia. Firenze 1997, 18-20 Settembre.

6) *"Carcinomi della tiroide infiltranti l'asse laringo-tracheale: trattamento radicale e palliativo".*
I° Incontro Eporediese di Endocrinochirurgia. Ivrea 1998, 1-4 Giugno.

COMUNICAZIONI A CONGRESSI

1. *Morphological aspects in alkaline and acid reflux.* 7th World Congress Collegium Internationale Chirurgiae Digestivae. Tokyo 1982, September 6-9; pag. 6.

2. *Trattamento delle ulcere peptiche recidive e resistenti con estratti placentari.* 2nd Symposium on the Human placenta and its extracts. Nizza 1988, May 4-6th.

3. *Produzione di energia a riposo e ossidazione dei substrati in pazienti cirrotici studiati mediante la calorimetria.* IV Congresso Nazionale Società Italiana di Nutrizione Parenterale ed Enterale. Bologna 1988, Novembre 16-19, pag. 13.

4. *Nutrizione e sepsi.* Congresso Interdisciplinare su: Infettivologia a confronto. Madonna di Campiglio (Trento) 1988, Aprile 17-24, pag. 261-69.

5. *La vena cefalica nella TPN: quando e perché.* First International course on oncologic surgery and perioperative management. Roma 1988, Dicembre 8-9

6. *Nutritional manipulation of cancer.* 4th International Meeting of Enteral and Parenteral Nutrition. Barcellona, 1988. Journal Clin Nutr Gastroenterology 1989; 4: 76-80.

7. *Cell kinetics perturbation due to nutritional manipulation in gastrointestinal tumors.* 16th Meeting European Study Group for cell proliferation. Milano, 1989 Maggio 3-6, num. 35.

8. *Le false recidive locali: un problema per il trattamento conservativo nel cancro mammario al I stadio?* XIII Congresso Nazionale S.I.C.O. Roma 1989, Ottobre 24-28.

9. *La sfinterotomia endoscopica e la litotrissia extracorporea con onde d' urto nel trattamento della litiasi biliare.* Relazione Società Italiana di Chirurgia, Genova, 1989, 30 Settembre.

10. *New trends in abdominal sepsis diagnostic.* 3rd European Congress of Surgery.

London, 1993, September 15-17.

11. *Gli adenocarcinomi perianali.* Ed. Minerva Medica, 95esimo Congresso Nazionale Società Italiana di Chirurgia, 1993, ottobre 17-20, pag. 1227-1230.

12. *Il carcinoma squamoso del canale anale e le sue varianti.* Ed. Minerva Medica, 95esimo Congresso Nazionale Società Italiana di Chirurgia, 1993, pag. 1223-26.

13. *II melanoma anorettale.* Ed. Minerva Medica, 95esimo Congresso Nazionale Società Italiana di Chirurgia, 1993, pag. 1219-22.

14. *I carcinomi neuroendocrini anorettali.* Ed. Minerva Medica, 95esimo Congresso Nazionale Società Italiana di Chirurgia, 1993, ottobre 17-20, pag. 1215-18.

15. *Malattia di Paget perianale.* Ed. Minerva Medica, 95esimo Congresso Nazionale Società Italiana di Chirurgia, 1993, ottobre 17-20, pag. 1231-34.

16. *Sequenza adenoma-carcinoma rettocolico: polipectomia o resezione?* Ed. Minerva Medica, 95esimo Congresso Nazionale Società Italiana di Chirurgia, 1993, ottobre 17-20, pag. 1215-18.

17. *Il carcinoma squamoso del canale anale e sue varianti. Presentazione di sei casi clinici.* Third Biennal Course. International Meeting of Coloproctology. Ivrea (TO) 1994, marzo 24-26.

18. *Gli adenocarcinomi perianali: presentazione di quattro casi clinici.* Third Biennal Course. International Meeting of Coloproctology. Ivrea (TO) 1994, marzo 24-26.

19. *Il melanoma anorettale: presentazione di due casi clinici.* Third Biennal Course. International Meeting of Coloproctology. Ivrea (TO) 1994, marzo 24-26.

20. *I carcinomi neuroendocrini anorettali.* Third Biennal Course. International Meeting of Coloproctology. Ivrea (TO) 1994, marzo 24-26.

21. *Malattia di Paget perianale.* Third Biennal Course. International Meeting of Coloproctology. Ivrea (TO) 1994, marzo 24-26.

22. *Sequenza adenoma-carcinoma rettocolico: limiti tra polipectomia e resezione intestinale.* Third Biennal Course. International Meeting of Coloproctology. Ivrea (TO) 1994, marzo 24-26.

23. *Comparative analysis of a plastination specimen and clinical diagnostic images. 7th International Conference on Plastination.* Journal of the International Society for Plastination, 1994; 81: 12-14

24. *Il cancro del canale anale, oggi.* Ed Minerva Medica, 95esimo Congresso Nazionale Società Italiana Chirurgia, Milano ottobre 17-20 1993,1994, pag. 14

25. *La tiroidectomia totale (TT): trattamento chirurgico di elezione nelle tireopatie nodulari plurifocali benigne.* Ed. Minerva Medica, 97esimo Congresso Nazionale Società Italiana di Chirurgia Trieste, ottobre 8-11, 1995, pag. 132

26. *Il nodulo tiroideo solitario: un segno o una malattia; un problema medico o chirurgico?* Ed.Minerva Medica, 97esimo Congresso Nazionale Società Italiana di Chirurgia Trieste 1995 ottobre 8-11, 1995, pag. 132

27. *Ductal adenoma of the breast: a clinical problem still to be solved* Br J Surg, 1996; 83 (2): 18. EUROSURGERY '96- 6th european congress of surgery

28. *Total thyroidectomy in the treatment of benign multifocal nodular thyropathies: why is this the therapy of choice?* Br J Surg , 1996; 83 (2): 43. EUROSURGERY '96- 6th european congress of surgery

29. *La tireopatia plurinodulare benigna: implicazioni cliniche dello studio sulla Nodulogenesi.* XVIII Congresso Nazionale Società Italiana di Endocrinochirurgia,

Roma 1998, novembre 26-28: 173-176.

30. *Il carcinoma insulare della tiroide.* XVIII Congresso Nazionale Società Italiana di Endocrinochirurgia, Roma 1998, novembre 26-28:185-190 .

31. *Il carcinoma mammario con differenziazione neuroendocrina. Osservazione clinica e revisione della letteratura.. pp.377-379. In ANNALI ITALIANI DI CHIRURGIA - ISSN:0003-469X vol. 73 (4)* Saldamarco, R; Pulcini, Angelo; Giacomelli, Laura; Fabrizio, G; Fazzi, K; Feroci, D; Gabatel, R; Guerriero, *G*

32. *In tema di stipsi cronica: la neuropatia intrinseca del colon.* 105° Congresso Società Italiana di Chirurgia, Napoli, 5-8 Ottobre 2003.

33. *L'IGF-1R, L'irs-1e L'IRS- 2 sono maggiormente espressi nei tumori papilliferi della tiroide rispetto a quelli follicolari.* XXIII Congresso nazionale S.I.E.C., Monte Porzio Catone Rm, 27-29 novembre 2003.

34. *Simultanea presentazione di ca midollare e papillifero della tiroide in paziente con iperparatiroidismo secondario.* XXIII Congresso Nazionale S.I.E.C., Monte Porzio Catone Rm, 27-29 novembre 2003.

35. Analisi dell'espressione dei fattori di crescita insulino-simili e dei loro mediatori intracellulari nei tumori tiroidei. XXIV *Congresso Nazionale Società Italiana di Endocrinochirurgia*, Genova 10-13 novembre 2004

36. *Papillary and follicular thyroid carcinomas show allelic loss in the same chromosome 7Q, but in two different genetic loci.* 1st thyroid cancer conference, Milano, 1-2 july 2004.

37. *Restoration of frizzled-D1 expression reduces growth and invasiveness of human thyroid follicular cancer cell line.* ECE 2005- European Congress of Endocrinology 3-7 September 2005 Göteborg Sweden.

38. *Frizzled- 1 is downregulated in human follicular thyroid cancer cell lines and modulates growth and invasiveness.* 13th International Thyroid Congress Buenos Aires, Argentina October30- November 4, 2005.

39. *FNAC ecoguidata nella stadiazione dei linfonodi ascellari. Esperienza preliminare.* Attualità in senologia Firenze 2005.

40. *Differential expression of the components of the plasminogen activating system in human thyroid papillary carcinomas.* (2006)

41. Frizzled-1 (FZD-1) expression is reduced in follicular thyroid cancer specimens and cell lines. *2nd Biennal Congress of European Society of Endocrine Surgeons.* Cracovia - Polonia 18-20 May 2006. Langenbecks Arch Surg (2006) 391: 250 DOI 10.1007/s00423-006-0059-z

42. Expression of aurora kinases in human thyroid carcinoma cell lines and tissues. 31st Annual Meeting of the European Thyroid Association. Napoli, 2-6 settembre, 2006. I.F. 4,693

43. Diagnostica avanzata nel cancro della mammella nella paziente anziana. *XIX Congresso Nazionale Società Italiana di Chirurgia Geriatria* - Roma, 14-16 Settembre 2006.

44. Il ruolo della biologia molecolare e dei fattori di crescita nei tumori della tiroide. *108° Congresso Nazionale Società Italiana di Chirurgia* - Roma, 15-18 Ottobre 2006.

45. Valutazione del ruolo prognostico dei sottotipi istologici nei carcinomi papilliferi della tiroide con particolare riferimento della variante in sclerosi diffusa. *108° Congresso Nazionale Società Italiana di Chirurgia* - Roma, 15-18 Ottobre 2006.

46. Valutazione del ruolo prognostico dell'istologica invasione vascolare nei carcinoma papilliferi della tiroide. *108° Congresso Nazionale Società Italiana*

di Chirurgia - Roma, 15-18 Ottobre 2006

47. OC33 TACC3 (Transforming acidic coiled 3) and Aurora-A interagiscono nei tireociti umani e la loro espressione è alterata nei tumori differenziati della tiroide. *XXIV Giornate Italiane Della Tiroide* - Modena,30 Novembre-2 Dicembre

48. Analisi di fattori prognostici pre-operatori per l'indicazione alla linfectomia del compartimento centrale nei carcinomi papilliferi della tiroide. *XXVI Congresso Nazionale Società Italiana di Endocrinochirurgia*, Napoli 6-8 Dicembre 2006.

49. Ipertiroidismi Recidivanti. *XXVI Congresso Nazionale Società Italiana di Endocrinochirurgia*, Napoli 6-8 Dicembre 2006.

50. Trattamento chirurgico dell'Iperparatiroidismo Primitivo. *Convegno Nazionale: "Ipertensione secondaria di tipo endocrino: aspetti molecolari, clinici e terapeutici"*. Dipartimento di Scienze Cliniche Policlinico "Umberto I", Università degli Studi di Roma "La Sapienza" il 23-24 Febbraio 2007.

51. Lymphonode neck dissection for differentiated carcinoma of thyroid gland. *3rd Biennial ESES Congress*, Barcelona, 24/26 April 2008.

52. Il Microcarcinoma della Tiroide. *Società Italiana di Endocrino Chirurgia*, Cagliari 18-20 settembre 2008

53. Linfoadenectomie del cavo ascellare nel cancro della mammella. *Società Italiana di Chirurgia*, Roma 19-22 Ottobre 2008

54. Risoluzione per via cervicale di un gozzo cervico-mediastinico. *Videoforum Congresso Congiunto di Chirurgia Endocrina*, Roma 17-20 giugno 2009.

55. Management del linfonodo sospetto nel paziente candidato alla tiroidectomia. *Società Italiana di Chirurgia*, Rimini 25-28 Ottobre 2009.

56. Management of suspicious cervical lymph nodes in patient being considered for total thyroidectomy. *4 th Biennial ESES Congress*, Vienna, 13/15 May 2010.

57. Management of suspicious cervical lymph nodes in patient being considered for total thyroidectomy. *Congresso Nazionale della società italiana di endocrinochirurgia (SIEC)*, Palermo 24-26 giugno 2010.

58. La tiroidectomia senza ablazione del residuo tiroideo è il trattamento di scelta nei microcarcinomi papilliferi della tiroide con basso rischio di persistenza/recidiva di malattia. *Società Italiana di Chirurgia* Roma, 10- 13 Ottobre 2010.

59. Differentiated thyroid cancer recurrence: tailoring surgery according to molecular profile. *113° Congresso della Società Italiana di Chirurgia* Firenze, 4 Ottobre 2011.

60. Decision Making nei noduli tiroidei TIR 3. *1° Congresso Nazionale Unità e Valore della Chirurgia Italiana*, Roma, 23-27 Settembre 2012.

61. Decision Making nei noduli tiroidei TIR 3. *XXX Congresso Nazionale Società Italiana di Endocrinochirurgia*, Torino, 7-8-9 Marzo 2013.

62. Linfectomia cervicale: significato clinico delle micrometastasi. *XVI Congresso Multidisciplinare Qualità in Chirurgia*, Scanno (AQ) 6-7 settembre 2013

63. Morbo di Basedow nel 2015: quale trattamento? *117° Congresso della società Italiana di Chirurgia (SIC), Milano 21-24 ottobre 2015*

64. *Gestione del nodulo tiroideo Tir 3. 119° Congresso della società Italiana di Chirurgia (SIC), Napoli 15-18 ottobre 2015*

65. *La gestione dei carcinomi tiroidei. 119° Congresso Nazionale della Società Italiana di Chirurgia, Napoli 15-18 Ottobre 2017*

66. *VII Workshop di aggiornamento in chirurgia endocrina. Società Italiana Unitaria di Endocrino Chirurgia S.I.U.E.C, 17 e 18 Maggio 2018*

67. *L'Università e i giovani nel cambiamento d'epoca: la terza missione per il nuovo umanesimo. XXII Congresso Multidisciplinare, Napoli 9 e 10 Maggio 2019*

68. *Scuola di specializzazione in Endocrinochirurgia: auspicabile un ritorno al passato? Chirurgia Insieme: Consegna Congiunta delle Società Specialistiche Chirurgiche Italiane, Genova 27 e 28 Giugno 2019*

69. *Interpretazione dei segnali. Attualità in chirurgia della tiroide, 27 e 28 Settembre 2019*

70. *Dall'arte alle linee guida attraverso l'evidenza. 121° Congresso Nazionale Società Italiana di chirurgia, 5-8 ottobre 2019*

71. *30° congresso di chirurgia dell'apparato digerente. Associazione chirurgica Italiana Tecnologica, Roma 28 Novembre 2019*

OPERE A CARATTERE MONOGRAFICO

1) Manuale di velocimetria doppler nello studio della patologia vascolare periferica. I Edizione, Edizioni Universitarie Romane, 1983

2) Manuale di velocimetria doppler nello studio della patologia vascolare periferica. II Edizione, Edizioni Universitarie Romane, 1984

3) CAPD (La Dialisi Peritoneale Continua Ambulatoriale): una soluzione facile e sicura ai problemi dell'insufficienza renale. E.U.R., 1985

4) Il cancro del canale anale. UTET Periodici Scientifici, 1993

5) Anal Canal Cancer. UTET Periodici Scientifici, 1996

Part IX – Selected Publications

ELENCO PUBBLICAZIONI SELEZIONATE

1. Metere A., Fabiani E., Lonardo M.T., Giannotti D., Pace D., **Giacomelli L.** Nipple-Sparing Mastectomy Long-Term Outcomes: Early and Late Complications.
   Medicina 2020, 56,166; https://doi.org/10.3390/medicina56040166
   Received: 25 February 2020 / Revised: 27 March 2020 / Accepted: 6 April 2020 / Published: 8 April 2020
   I.F. 2.430
   Citations 2

2. Zatelli MC, Lamartina L, Meringolo D, Arvat E, Damiani L, Grani G, Nervo A, Durante C, **Giacomelli L.** Thyroid nodule recurrence following lobo-isthmectomy: incidence, patient's characteristics, and risk factors. J Endocrinol Invest.2018 Dec;41(12):1469-1475. doi: 10.1007/s40618-018-0946-5. Epub 2018 Sep 4.PubMed PMID: 30182360.
   I.F. 3.439
   Citations 15

3. Bellini MI, Biffoni M, Patrone R, Borcea MC, Costanzo ML, Garritano T, Melcarne R,Menditto R, Metere A, Scorziello C, Summa M, Ventrone L, D'Andrea V, **Giacomelli L.** Poorly Differentiated Thyroid Carcinoma: Single Centre Experience and Review of the Literature. J Clin Med. 2021 Nov 12;10(22):5258. doi: 10.3390/jcm10225258. PMID: 34830540; PMCID: PMC8623499.
   I.F. (2021) 4.242
   Citations 0

4. Metere A, Frezzotti F, Graves CE, Vergine M, De Luca A, Pietraforte D, **Giacomelli L.** A possible role for selenoprotein glutathione peroxidase (GPx1) and thioredoxin reductases (TrxR1) in thyroid cancer: our experience in thyroid surgery. Cancer Cell Int. 2018 Jan 15;18:7. doi: 10.1186/s12935-018-0504-4. eCollection 2018. PMID: 29371830
I.F. 3,439
Citations 25

5. Metere A, **Giacomelli L.** Absorption, metabolism and protective role of fruits and vegetables polyphenols against gastric cancer. Eur Rev Med Pharmacol Sci. 2017 Dec;21(24):5850-5858. doi: 10.26355/eurrev_201712_14034. PMID: 29272023
I.F. 2.387
Citations 15

6. Grani G, Cera G, Conzo G, Del Gatto V, di Gioia CRT, Maranghi M, Lucia P, Cantisani V, Metere A, Melcarne R, Borcea MC, Scorziello C, Menditto R, Summa M, Biffoni M, Durante C, **Giacomelli L.** Preoperative Ultrasonography in the Evaluation of Suspected Familial Non-Medullary Thyroid Cancer: Are We Able to Predict Multifocality and Extrathyroidal Extension? J Clin Med. 2021 Nov 13;10(22):5277. doi: 10.3390/jcm10225277. PMID: 34830559; PMCID: PMC8624166.
I.F. (2021) 4.242
Citations 0

7. Guarino S, Di Cosimo C, Chiesa C, Metere A, Di Bella V, Filippini A, **Giacomelli L.** Perioperative care in elderly patients undergoing thyroid surgery. Int J Surg. 2014;12 Suppl 2:S78-81. doi: 10.1016/j.ijsu.2014.08.375. Epub 2014 Aug 23. PubMed PMID: 25159228.
I.F. 1,531
Citations 3

8. Di Cosimo C, Metere A, Chiesa C, Di Rocco G, Trulli F, Paciaroni A, Battaglia S, Redler A, Fierro G, **Giacomelli L.** Mediastinal parathyroid adenoma: a case report. Eur Rev Med Pharmacol Sci. 2012 Jun;16(6):845-7. PubMed PMID: 22913220.
I.F. 1,093
Citations 3

9. **Giacomelli L**, Guerriero G, Falvo L, Altomare V, Chiesa C, Ferri S, Stio F. Simultaneous occurrence of medullary carcinoma and papillary microcarcinoma of thyroid in a patient with MEN 2A syndrome. report of a case. Tumori.2007 Jan-Feb;93(1):109-11. PubMed PMID: 17455883.
I.F. 0,597
Citations 11

10. Falvo L, **Giacomelli L**, D'Andrea V, Marzullo A, Guerriero G, de Antoni E. Prognostic importance of sclerosing variant in papillary thyroid carcinoma. Am Surg. 2006 May;72(5):438-44. PubMed PMID: 16719201.
I.F. 2.301
Citations 36

11. Falvo L, **Giacomelli L**, Vanni B, Marzollo A, Guerriero G, De Antoni E. Papillary thyroid carcinoma in thyroglossal duct cyst: case reports and literature review. Int Surg. 2006 May-Jun;91(3):141-6. Review. PubMed PMID: 16845854.
I.F. 0,273
Citations 14

12. Grani G, Lamartina L, Ascoli V, Bosco D, Biffoni M, **Giacomelli L**, Maranghi M, Falcone R, Ramundo V, Cantisani V, Filetti S, Durante C. Reducing the Number of Unnecessary Thyroid Biopsies While Improving Diagnostic Accuracy: Toward the "Right" TIRADS. J Clin Endocrinol Metab. 2019 Jan 1;104(1):95-102. doi: 10.1210/jc.2018-01674. PubMed PMID: 30299457.
I.F. 5.399
Citations 120

13. Grani G, Lamartina L, Biffoni M, **Giacomelli L**, Maranghi M, Falcone R, Ramundo V, Cantisani V, Filetti S, Durante C. Sonographically estimated risks of malignancy for thyroid nodules computed with five standard classification systems: changes over time and their relation to malignancy. Thyroid. 2018 Aug 14. doi: 10.1089/thy.2018.0178. [Epub ahead of print]PMID: 30105949
I.F. 7.786
Citations 15

14. Durante C, Montesano T, Torlontano M, Attard M, Monzani F, Tumino S, Costante G, Meringolo D, Bruno R, Trulli F, Massa M, Maniglia A, D'Apollo R, **Giacomelli L**, Ronga G, Filetti S; PTC Study Group. Papillary thyroid cancer: time course of recurrences during postsurgery surveillance. J Clin Endocrinol Metab. 2013 Feb;98(2):636-42. doi: 10.1210/jc.2012-3401. Epub 2013 Jan 4. PubMed PMID: 23293334.[I.F. 2015: 5,531] CI:54
I.F. 6,310
Citations 179

15. Durante C, Montesano T, Attard M, Torlontano M, Monzani F, Costante G, Meringolo D, Ferdeghini M, Tumino S, Lamartina L, Paciaroni A, Massa M, **Giacomelli L**, Ronga G, Filetti S; PTC Study Group. Long-term surveillance of papillary thyroid cancer patients who do not undergo postoperative radioiodine remnant ablation: is there a role for serum thyroglobulin measurement? J Clin Endocrinol Metab. 2012 Aug;97(8):2748-53. Epub 2012 Jun 7. PubMed PMID: 22679061.
I.F. 6,430
Citations 97

16. Durante C, Attard M, Torlontano M, Ronga G, Monzani F, Costante G, Ferdeghini M, Tumino S, Meringolo D, Bruno R, De Toma G, Crocetti U, Montesano T, Dardano A, Lamartina L, Maniglia A, **Giacomelli L**, Filetti S; Papillary Thyroid Cancer Study Group. Identification and optimal postsurgical follow-up of patients with very low-risk papillary thyroid microcarcinomas. J Clin Endocrinol Metab. 2010 Nov;95(11):4882-8. doi: 10.1210/jc.2010-0762. Epub 2010 Jul 21. PubMed PMID:20660054.
I.F. 6,495
Citations 77

La sottoscritta Laura Giacomelli, nata a Roma il 16.12.1957, consapevole delle sanzioni penali nel caso di dichiarazioni non veritiere di formazione o uso di atti falsi richiamate dall'articolo 76 del D.P.R. 28 Dicembre 2000 n. 445 dichiara che tutte le informazioni contenute nel curriculum sono vere.

Firma

Roma, 22. XII. 21



EUROPASS CURRICULUM VITAE

INFORMAZIONI PERSONALI

Nome e Cognome	**ELISA GIANNETTA**
Indirizzo di Residenza	**CORSO TRIESTE 142, 00198 ROMA (RM)**
Indirizzo per Corrispondenza	Corso Trieste 142, 00198 Rome
Telefono	**+39 347.1482262 -** uff. 06-49970540
Fax	**06-49970598**
E-mail	**elisa.giannetta@uniroma1.it**
C.F.	**GNNLSE78H54H501V**
Nazionalità	Italiana
Data di nascita e luogo	14/06/1978, ROMA
Genere	FEMMINILE

ESPERIENZA LAVORATIVA

• Date (DA-A)	DA Nov 2020 Dirigente Medico presso l'Azienda Ospedaliero Universitaria Policlinico Umberto I, Roma Da Feb 2019 Professore Associato in Endocrinologia "Sapienza" Università di Roma – DMS Sez di Fisiopatologia Medica ed Endocrinologia SSD 06/D2 MED13 Da Feb 2016 Ricercatore a Tempo Determinato di tipo B in Endocrinologia SSD 06/D2 MED13 Dic2011-Dic2014 & Dic2014-Gen2016- Ricercatore a Tempo Determinato di tipo A in Endocrinologia 2008-2011 Dottorato di Ricerca in Endocrinologia, Andrologia e Malattie Metaboliche 2003-2008 Specializzazione in Endocrinologia e Malattie Metaboliche
• Nome ed indirizzo della struttura	Dipartimento di Medicina Sperimentale-Sezione di Fisiopatologia Medica, Endocrinologia e Scienze dell'Alimentazione
• Università	Sapienza' Università di Roma
• Occupazione / posizioni rivestite	Dal 2003 – Specializzanda in Endocriologia e Malattie Metaboliche Dal 2008 – Dottoranda di Ricerca in Endocrinologia, Andrologyia e Malattie Metaboliche Dal 2011 – Ricercatore a tempo Determinato in Endocrinologia tipologia A Dal 2016 – Ricercatore a tempo Determinato in Endocrinologia tipologia B
• Maggiori attività e responsabilità	ATTIVITA' PROFESSIONALE Dal 2011 Ricercatore TD tipologia A Dal 2016 Ricercatore TD tipologia B Dal 2019 Professore Associato in Endocrinologia "Sapienza" Università di Roma – DMS Sez di Fisiopatologia Medica ed Endocrinologia SSD 06/D2 MED13 Dal 2020 Dirigente Medico presso l'AOU Policlinico Umberto I Roma

ATTIVITA' DIDATTICA

Dal 2011 dal Docenza in Endocrinologia nel Corso di Patologia Integrata III (Sistema Digestivo e patologia Endocrina) "Sapienza" Università di Roma CLB

2011 -Sapienza University of Rome - Docenza per il Corso di Alta Formazione in "Fisiopatologia Endocrina del Benessere ed Endocrinologia Estetica" Cod. 15803
2012-2014 Sapienza University of Rome - Attività didattica formativa, interattiva e di ricerca per il Percorso di Eccellenza nel corso di Endocrinologia presso la Facoltà di Medicina e Odontoiatria-Patologia Integrata III (due studentesse)
2014-2020 Sapienza University of Rome - Attività didattica formativa, interattiva e di ricerca relativa all'Internato ai fini della Tesi di Laurea in Medicina e Chirurgia (5 canidate)

Dal 2015 Docenza presso la Scuola di Specializzazione in Endocrinologia e Malattie Metaboliche – I scuola di specializzazione - "Sapienza" Università di Roma

Dal 2016 Docenza presso la Scuola di Dottorato in Endocrinologia "Sapienza" Università di Roma

Dal 2017 Docenza al corso di Laurea Triennale in Podologia "Sapienza" Università di Roma

Dal 2020 Docenza al corso di Laurea Triennale in Dietetica e Nutrizione Clinica "Sapienza" Università di Roma

Dal 2020 Docenza al corso di Laurea Triennale in Infermieristica J "Sapienza" Università di Roma

ATTIVITA' DI RICERCA

RESPONSABILE DI SUB-UNITA' DI RICERCA DEL PROGETTO FINANZIATO PRIN (Programmi di ricerca di rilevante interesse nazionale), 2017, prot. 2015ZHKFTA. PROGETTO DI RICERCA DAL TITOLO: "Epidemiological determinants, molecular mechanisms and clinical criteria of treatment outcome and resistance in pituitary disease syndromes" dal 10 nov 2018

RESPONSABILE SCIENTIFICO/ PRINCIPAL INVESTIGATOR DEL PROGETTO FINANZIATO MIUR SIR (Decreto del 23 gennaio 2014 pro n. 197). PROGETTO DI RICERCA DAL TITOLO "GENDER DIFFERENCES IN ENDOCRINE-RELATED CARDIOMIOPATHIES: FROM PATHOPHYSIOLOGY TO NOVEL TARGET THERAPY. RECOGITO" (Protocollo n. RBSI141LY2) AMMESSO AL FINANZIAMENTO DAL MIUR NELL'AMBITO DEL PROGRAMMA DI RICERCA 'SCIENTIFIC INDEPENDENCE OF YOUNG RESEARCHERS (SIR)' dal 03/06/2015

RESPONSABILE DI SUB-UNITA' DI RICERCA DEL PROGETTO FINANZIATO PRIN (Programmi di ricerca di rilevante interesse nazionale), 2015, prot. 2015ZHKFTA. PROGETTO DI RICERCA DAL TITOLO: "Epidemiological determinants, molecular mechanisms and clinical criteria of treatment outcome and resistance in pituitary disease syndromes" dal 10 nov 2016

Partecipante Unità di Ricerca al progetto di Ricerca "PRIN (Programmi di ricerca di rilevante interesse nazionale), 2007, prot. 200734H7WW_003 "Effetti della inibizione della fosfodiesterasi di tipo 5 sui processi di fibrosi nelle cellule mesenchimali".20/02/2008-20/02/2011

Partecipazione allo Studio multicentrico: "Studio Italiano andrologico multicentrico sulla disfunzione erettile: SIAMS-DE, 2009" 16/04/2009-16/04/2012

Partecipazione allo studio: "A prospective, observational study of men with premature ejaculation - R0967PRE4001, 2009" 10/12/2009 10/12/2012

PARTECIPANTE Unità di Ricerca al progetto di Ricerca "PRIN (Programmi di ricerca di

Others information:
elisa.giannetta@uniroma1.it

rilevante interesse nazionale), 2008, prot. 2008NY72SJ_001 “Profilo molecolare, metabolico ed ormonale della progressione del tumore prostatico”. 22/03/2010-22/09/2012
Partecipante al Programma di ricerca di Università finanziato (ex Bando Ateneo Sapienza) 2012-2013 per Acquisizione di medie e grandi ATTREZZATURE SCIENTIFICHE "Cmr42 (Circle Cardiovascular Imaging): software per l’analisi quantitativa dei volumi ventricolari, della contrattilità ventricolare regionale e della sostituzione fibrotica del miocardio, delle immagini di Risonanza Magnetica Cardiaca in pazienti con Cardiomiopatia Diabetica pre-clinica" prot. C26G12ETMJ 01/01/2012-31/12/2013

Organizzazione e Partecipazione allo Studio CLINICO ENDOTRIAL DELLA SOCIETA' ITALIANA DI ENDOCRINOLOGIA - SIE- Studio multicentrico spontaneo: "Serena Study: Selenium supplementation in the management of thyroid autoimmunity during pregnancy. A randomized, double-blind, placebo-controlled study, 2012", NCT01465867 12/01/2012-12/01/2016

Partecipante di unità di ricerca del progetto finanziato FIRB-"Futuro in Ricerca" 2010 (Fondo per gli Investimenti della Ricerca di Base) RBFR10URHP: "The phosphodiesterase system as a novel target in the pathophysiology of diabetic cardiomyopathy. Molecular, clinical and functional studies on the neuro-endocrine adaptive mechanisms in striated muscle cells and endothelial cells" dal 08/03/2012

Partecipazione e Organizzazione "Studio sperimentale sugli effetti della somministrazione cronica con PDE5i sul grasso viscerale distrettuale (omentale e subepicardico) in pazienti affetti da diabete melato tipo 2 e cardiomiopatia diabetica. Studio Pilota, 2013" 21/02/2013-21/02/2016

Organizzazione e Partecipazione allo Studio "RECOGITO: Nuove intuizioni sul rimodernamento nella cardiomiopatia diabetica: differenze di genere nella valutazione intramiocardica, molecolare, neuroendocrina in risposta all'inibizione cronica della GMP ciclico-fosfodiesterasi 5A. Rimodernamento nella cardiomiopatia diabetica: differenze di genere nella risposta ai PDE5 inibitori- Codice EudraCT: 2014-00077-39 dal 27/02/2014

Partecipazione allo Studio: "CHIASM: Changes in the hypothalamic-pituitary region of patients with Metabolic Syndrome and Obesity, 2016" dal 10/11/2016

PRINCIPAL INVESTIGATOR DELLO STUDIO "SUM: ANALISI DEL RIMODERNAMENTO NELLE CARDIOMIOPATIE ENDOCRINE: VALUTAZIONE INTRAMIOCARDICA, MOLECOLARE E NEUROENDOCRINA IN RISPOSTA ALL'INIBIZIONE CRONICA DELLA GMP CICLICO-FOSFODIESTERASI 5A. NUOVE INTUIZIONI SULL' ACROMEGALIA – Cardiomiopatia endocrina nell’acromegalia: risposta ai GMP ciclico PDE5 inibitori." Codice EudraCT: 2015-004498-34 dal 13/12/2016
PRINCIPAL INVESTIGATOR DELLO STUDIO "ERGO: ANALISI DEL RIMODERNAMENTO NELLE CARDIOMIOPATIE ENDOCRINE: VALUTAZIONE INTRAMIOCARDICA, MOLECOLARE E NEUROENDOCRINA IN RISPOSTA ALL'INIBIZIONE CRONICA DELLA GMP CICLICO-FOSFODIESTERASI 5A NELLA SINDROME DI CUSHING – Cardiomiopatia endocrina nella Sindrome di Cushing: risposta ai GMP ciclico PDE5 inibitori."Codice EudraCT: 2015-004497-15 dal 13/12/2016
Partecipazione e Organizzazione dello Studio: "DELFI: ADErenza al trattamento e compLiance verso le Formulazioni di ormoni tiroidei nel paziente affetto da Ipotiroidismo primitivo. Studio prospettico multicentrico- Endotrial SIE EnGioI" dal 02/03/2017
Responsabile scientifico nello Studio: "EDIPO, Endotrial SIE: diagnosi e gestione clinica dell'ipotiroidismo primitivo in Italia, 2015" dal 28 apr 2015 al 28 apr 2016

PRINICIPAL INVESTIGATOR Unità di Ricerca al progetto di Ricerca "PRIN (Programmi di ricerca di rilevante interesse nazionale), 2015, Prot. 2015ZHKFTA

PRINICIPAL INVESTIGATOR Unità di Ricerca al progetto di Ricerca "PRIN (Programmi di ricerca di rilevante interesse nazionale), 2017, Prot. 2017Z3N3YC "From bed to benchside: untAngIIng THe molecular mechanisms of disease progressIoN in neuroenDocRine nEoplAsMS". FAITH IN DREAMS

Others information:
elisa.giannetta@uniroma1.it

ATTIVITA' ASSISTENZIALE CORRELATA AL PERCORSO DI RICERCA: servizio ambulatoriale pazienti endocrinologici. Servizio di ecografia e FNAB finalizzato al paziente oncologico a rischio.

Coordinamento della task force multidisciplinare NETTARE – gestione integrata dei tumori NEUROENDOCRINI

Case Manager e coordinamento del PDTA 1.1 NETTARE – neoplasie neuroendocrine Azienda Ospedaliera Policlinico Umberto I Roma

ISTRUZIONE /FORMAZIONE

• Date	2008-2011 – Dottorato di Ricerca in Endocrinologia, Malattie Metaboliche, Andrologia 2003-2008 – Corso di Specializzazione in Endocrinology e Malattie Metaboliche 1998-2003 – Corso di Laurea in Medicina e Chirurgia
• Struttura Universitaria	"Sapienza" Università di Roma
• Principale occupazione rivestita	Professore Associato in Endocrinologia SSD 06/D2 (MED13) dal 01 febbraio 2020 Ricercatore in Endocrinologia, Andrologia e Malattie Metaboliche tipologia A (dal 1 novembre 2011) e B (dal 1 febbraio 2016)
• Titoli	Abilitazione alla Professione di Medico Chirurgo- Specialista in Endocrinologia e Malattie del ricambio – Dottore di Ricerca in Endocrinologia, Andrologia e Malattie Metaboliche – Docente Universitario (Professore Associato in Endocrinologia SSD 06/D2 (MED13) dal 01 febbraio 2020)
• Livello nella classificazione nazionale o internazionale	Più alto grado d'istruzione in Italia

CAPACITÀ E COMPETENZE PERSONALI

Lingua madre	**ITALIANA**
Altre lingue	**INGLESE**
Capacità e competenze sociali	Buone capacità di comunicazione con docenti, colleghi e pazienti; capacità di collaborazione a lungo termine nell'ambito della ricerca.
Capacità e competenze organizzative	Leadership (attualmente responsabile di un team di 10 persone coinvolte in progetti di ricerca); Aiuto-sperimentatore di 2 progetti di ricerca del Governo Nazionale (concesso dal Ministero della Ricerca). PI di un progetto di ricerca scientifica per giovani ricercatori (SIR MIUR)
Altre capacità e competenze	Buone capacità nel suonare il pianoforte (repertorio classico) Collaborazioni con il mondo del cinema: consulenza per la sorveglianza nutrizionale e delle variazioni ponderali del cast di attori coinvolti nell'ultimo film di Ferzan Ozpetek "Allacciate le cinture"(marzo 2014).
Patente di guida	B

INFORMAZIONI ADDIZIONALI

Iscrizioni e affiliazioni
Ordine Provinciale di Roma dei Medici-Chirurghi e degli Odontoiatri (dicembre 2003)
Adesione di Società Scientifiche
Dal 2003 membro della "Società Italiana di Endocrinologia" (SIE)
Dal 2004 membro della "Società Italiana di Andrologia e Medicina Sessuale" (SIAMS)
Dal 2010 membro della "Società di Ecografia Italiana" (SIUMB)
Dal 2011 Membro del Club EnGioI Young-Endocrinology in Italia.
Dal 2013 dal 2019 Membro del Consiglio Scientifico del Club EnGioI Giovani-Endocrinologi in Italia, come delegato dei rapporti SIE SIE-EnGioI
Dal 2015 al 2019 Membro del Consiglio Direttivo della Società Italiana di Endocrinlogia SIE
Dal 2017 al 2019 Coordinatore della Commisione Linee Guida della "Società Italiana di Andrologia e Medicina Sessuale "SIAMS
Dal 2017 al 2019 Membro della Commissione Endocrinologia e Sessualità femminile della "Società Italiana di Andrologia e Medicina Sessuale" (SIAMS)
Dal 2018 Membro della Commissione Studi Clinici della "Società Italiana di Andrologia e Medicina Sessuale" (SIAMS)
Dal 2019 Membro della Commissione Scientifica della "Società Italiana di Endocrinologia" (SIE)

Others information:
elisa.giannetta@uniroma1.it

Dal 2019 Membro della Commissione Ricerca "Sapienza" Facoltà di Medicina e Odontoiatria
Dal 2019 Membro della Gruppo di lavoro per la formazione alla divulgazione scientifica "Sapienza" Facoltà di Medicina e Odontoiatria

Premi:
Vincitore del Premio Lidio Baschieri per la migliore tesi di dottorato, rilasciato da una delle Università del Lazio per l'anno 2010-2011
Vincitore del Premio per il miglior poster 39° Congresso Nazionale della Società Italiana di Endocrinlogia SIE

Comitati editoriali
JEI Journal of Endocrinological Investigation da gennaio 2014
JIME Journal of Italian Medical Education da gennaio2017
L'Endocrinologo caporedattore coordinatore da dicembre 2017

ASSOCIATED EDITOR
MINERVA ENDOCRINLOGY DAL 2022
CANCER ENDOCRINOLOGY (SPECIALTY SECTION OF FRONTIERS IN ENDOCRINOLOGY AND FRONTIERS IN ONCOLOGY) DAL 2022

I**SCRITTA A REPRISE (ALBO DEGLI ESPERTI SCIENTIFICI ISTITUITO PRESSO IL MIUR)** PER LE SEGUENTI SEZIONI: RICERCA DI BASE) DAL 14/01/2021

CORSO DI ALTA FORMAZIONE
Attestato di frequenza con profitto al **Corso di Alta Formazione in Pedagogia e Didattica Medica (20 CFU)** AA 2016/2017 [coordinatore Prof. P. Gallo; direttori Prof. O. Riggio, Prof. F. Consorti]
24 gennaio 2018

Professore Associato in Endocrinologia SSD 06/D2 (MED13) dal 01 febbraio 2020

ABILITAZIONE SCIENTIFICA NAZIONALE SETTORE CONCORSUALE 06/D2
ENDOCRINOLOGIA, NEFROLOGIA E SCIENZE DELLA ALIMENTAZIONE E DEL BENESSERE dal 28/07/2017

Pubblicazioni su giornali internazionali
- Autore di 97 pubblicazioni scientifiche originali:
Total Impact factor = 386,680; Citations total = 2845, H-index = 30 (Scopus).

Pubblicazioni di libri internazionali
Co-autore di libri scientifici:
- Springer "Clinical Andrology" Ed Italian, 2009; Wiley-Blackwell's "Atlas of Endocrine and Metabolic Disease";
- Elsevier "The Netter Collection of Medical illustrations: the Endocrine System" Italian Ed.
- Wiley-Blackwell's "Atlas of Endocrine and Metabolic Disease"

Presentazioni ad Eventi Internazionali
Partecipazione attiva con numerose (oltre 100) comunicazioni orali a conferenze nazionali ed internazionali e partecipazione attiva ai comitati scientifico, organizzativo ed esecutivo a congressi nazionali e internazionali (Componente esecutivo del Comitato Organizzativo Locale del "39° Congresso Nazionale della Società Italiana di Endocrinologia - SIE -Una settimana di endocrinologia, Roma 2017"; Componente del comitato scentifico, moderatore e relatore al I e II Congresso della rete multidisciplinare sui Tumori Neuro Endocrini "Sapienza" Università di Roma - Policlinico Umberto I Roma"NETTARE si presenta - Nuova task force multidisciplinare dei tumori neuroendocrini al Policlinico Umberto I. Comitato scientifico del Congresso NIKE 2020

Others information:
elisa.giannetta@uniroma1.it

Autorizzo il trattamento dei miei dati personali ai sensi della normativa vigente, D. lgs 30/06/2003, n.196 “Codice in materia di protezione dei dati personali”, GDPR 679/2016, D.lgs 10/08/2018, n. 101.

Data Roma, 16/12/2022

Elisa Giannetta



Others information:
elisa.giannetta@uniroma1.it

LUCIO GNESSI

Professore Universitario di ruolo I fascia
Settore concorsuale 06N1 - Settore Scientifico Disciplinare Med 50
Scienze Tecniche Mediche Applicate
Dipartimento di Medicina Sperimentale
Facoltà di Medicina e Odontoiatria, Università di Roma, "La Sapienza"

CURRICULUM VITAE

20 dicembre 2022

Nome	**Lucio Gnessi**
Luogo e data di nascita	**Roma 28.09.1954**
C.F.	**GNSLCU54P28H501H**
Residenza, telefono, e-mail	Corso Trieste 211, 00198 - Roma Cell. 391.7480082 – Tel. Policlinico 06.49970721 – Fax 064461450 e-mail: lucio.gnessi@uniroma1.it
Laurea	**1980** - **Medicina e Chirurgia**, Università di Roma "La Sapienza"
Specializzazione	**1983 - Endocrinologia**, Facoltà di Medicina, Università di Roma "La Sapienza"
Dottorato di Ricerca	**1990 Endocrinologia e Metabolismo**, Facoltà di Medicina, Università di Roma "La Sapienza"
Ente di appartenenza	**Università di Roma "La Sapienza", Piazzale Aldo Moro 5, 00185 Roma**
Posizione Accademica	**1984-1989 Borsista**, Facoltà di Medicina, Università di Roma "La Sapienza" **1990-2001 Funzionario Tecnico**, V Clinica Medica-Dip. Fisiopatologia Medica, Facoltà di Medicina, Università di Roma, "La Sapienza" **2001-2002 Ricercatore Confermato Medicina Interna (Med 09)**, Dipartimento di Fisiopatologia Medica, Facoltà di Medicina, Università di Roma, "La Sapienza" **2002–2008 Professore Universitario di ruolo II fascia Settore Scientifico Disciplinare Med 05 – Patologia Clinica**, I Facoltà di Medicina e Chirurgia, Università di Roma, "La Sapienza" **2008-2017 Professore Universitario di ruolo II fascia Settore Scientifico Disciplinare Med 09 – Medicina Interna**, I Facoltà di Medicina e Chirurgia, Università di Roma, "La Sapienza" **2013-2014 Adjunct Professor, Temple University's College of Science and Technology**, Department of Biology, Philadelphia, USA **2018-2019 Professore Universitario di ruolo I fascia Settore Scientifico Disciplinare Med 50 – Scienze Tecniche Mediche Applicate**, Dipartimento di Medicina Molecolare, Facoltà di Farmacia e Medicina, Università di Roma, "La Sapienza" **2019- Professore Universitario di ruolo I fascia Settore Scientifico Disciplinare Med 50 – Scienze Tecniche Mediche Applicate**, Dipartimento di Medicina Sperimentale, Facoltà di Medicina e Odontoiatria, Università di Roma, "La Sapienza"
Attività Assistenziale	**1980-** Ambulatorio di Medicina Interna e Endocrinologia, Dipartimento di Fisiopatologia Medica, Policlinico Umberto I, Università di Roma, "La Sapienza". **1980-2001**. Divisione di Medicina Interna, V Clinica Medica, Policlinico Umberto I, Università di Roma, "La Sapienza". **1980-2001**. Servizio di guardia diurna e notturna. Divisione di Medicina Interna, V Clinica Medica, Policlinico Umberto I, Università di Roma, "La Sapienza". **1990-1995**. Servizio di guardia diurna e notturna interdivisionale di Medicina Interna, Policlinico Umberto I, Università di Roma, "La Sapienza". **2004**. Servizio di guardia notturna, Dipartimento di Emergenza e Accettazione, Reparto di Accettazione A, Policlinico Umberto I, Università di Roma, "La Sapienza". **1987-1989**. Assistente, Servizio di Nefrologia ed Emodilaisi, Ospedale Regionale S. M. Goretti, Latina. **1990-2003**. Dirigente di I Livello, S.S. di Diagnostica Endocrina Morfofunzionale con Day Hospital, Dipartimento di Fisiopatologia Medica, Facoltà di Medicina, Università di Roma, "La Sapienza" **2003-** Dirigente di I Livello, UOC Divisione di Medicina Interna G con Day Hospital, DAI Medicina Interna, Dipartimento di Fisiopatologia Medica, Facoltà di Medicina,

20 dicembre 2022

	Università di Roma, "La Sapienza" **2008-2016** Responsabile UOS Centro per i Disturbi Alimentari e l'Obesità, DAI Medicina Interna, Dipartimento di Fisiopatologia Medica, Facoltà di Medicina, Università di Roma, "La Sapienza" **2017-2019** Responsabile UOS Centro di Alta Specializzazione per la Cura l'Obesità (CASCO), DAI Medicina Interna e Malattie Infettive, Policlinico Umberto I, Università di Roma, "La Sapienza" **2020-** Titolare di Programma (UOC equivalente) "Diagnosi e terapia dell'obesità", Centro di Alta Specializzazione per la Cura dell'Obesità (CASCO), D.A.I. Medicina Interna, Scienze Endocrino-metaboliche e Malattie Infettive, Policlinico Umberto I, Università di Roma, "La Sapienza"
Attività Didattica	1995-1998 Titolare del corso, Ormoni e crescita tumorale, Scuola di Specializzazione in Oncologia, Facoltà di Medicina, Università degli Studi di L'Aquila. 2000- Docente della Scuola di Specializzazione in Gastroenterologia, Facoltà di Medicina, Università degli Studi di Roma "La Sapienza". 2000- Docente della I Scuola di Specializzazione in Endocrinologia, Facoltà di Medicina, Università degli Studi di Roma "La Sapienza". 2000- Docente del Corso Integrato di Medicina Interna, Chirurgia Generale III, Terapia Medica, CCL-D, Sapienza, Università di Roma. 2000- Membro della Commissione di esami di Medicina Interna, CCL-D, Facoltà di Medicina, Università degli Studi di Roma "La Sapienza". 2000-2001 Docente del Corso Integrato di Metodologia Scientifico-Clinica e Scienze Umane nel Corso di Laurea in Medicina e Chirurgia dell'Università di Roma "La Sapienza" – Polo Pontino 2001-2002 Università degli Studi di Roma "La Sapienza": Corso di Laurea Terapia Occupazionale - Titolare del Corso di Microbiologia 2002-2003 Università degli Studi di Roma "La Sapienza": Corso di Laurea in Medicina e Chirurgia - Titolare del Corso di Patologia Clinica 2003-2004 Università degli Studi di Roma "La Sapienza": Corso di Laurea in Medicina e Chirurgia - Titolare del Corso di Patologia Clinica 2000- Università degli Studi di Roma "La Sapienza": Corso di Laurea in Medicina e Chirurgia dell'Università di Roma "La Sapienza" – Polo Pontino, CCL E: Corso Integrato – Le basi della medicina di Laboratorio II (III anno II semestre). Corso Integrato - Medicina Interna, Chirurgia Generale I, Oncologia medica, complicanze e terapia del dolore (V anno I semestre) Medicina Interna e Chirurgia Generale II – Geriatria – VI anno Emergenze Medico Chirurgiche VI – CCL E– VI anno Corso Integrato - Metodologia Medico Scientifica VIII (VI anno I semestre) Corso Integrato di Ginecologia, Ostetricia e Medicina della Riproduzione 2003-2018 Corso di Laurea triennale in Scienze Infermieristiche – Sede di Pomezia-Corso Integrato 2005- Membro del Collegio dei Docenti del Dottorato di Ricerca in Scienze Endocrinologiche, Università degli Studi di Roma "La Sapienza". 2005- Membro del Collegio dei Docenti del Dottorato di Ricerca Epidemiologia e Patologia Molecolare (Europeo) 2011- Docente e membro del Comitato Ordinatore della Scuola di Specializzazione in Scienza dell'Alimentazione, Facoltà di Medicina, Università degli Studi di Roma "La Sapienza". 2015- Corso di laurea Medicina e Chirurgia, Facoltà di Medicina e Odontoiatria, Corso ''F'' in lingua inglese 2015- Corso di Laurea triennale in Dietistica – Sede S. Camillo-Forlanini-Corso Integrato

20 dicembre 2022

	2018- Corso di Laurea triennale in Fisioterapia – Sede S. Filippo Neri-Corso Integrato
Organizzazione, direzione e coordinamento di gruppi di ricerca	1989-2011 Gruppo di ricerca del Laboratorio di Diagnostica Endocrina Morfofunzionale del Dipartimento di Fisiopatologia Medica, Università di Roma, "La Sapienza" 2011- Gruppo di ricerca del Laboratorio di Biologia Cellulare e dello Sviluppo del Dipartimento di Medicina Sperimentale - Sezione di Fisiopatologia Medica, Endocrinologia e Scienza dell'Alimentazione, Università di Roma, "La Sapienza" 2013-2019 Coordinatore centro CASCO (Centro di Alta Specializzazione per la Cura dell'Obesità)
Principali attività di coordinamento di iniziative in campo didattico e scientifico	1989. Coeditore del Trattato Italiano di Medicina Nucleare: RIA - Principi di radioimmunologia. 1989. Segretario scientifico del Congresso Internazionale: Unexplained infertility basic and clinical aspects. Coeditore del libro degli atti : Serono Symposia Publications from Raven Press. Vol. 62: pp.304, 1989. 1992. Segretario scientifico del Congresso Internazionale: Molecular and cellular biology of reproduction. Coeditore del libro degli atti: Serono Symposia Publications from Raven Press. Vol. 90: pp.296, 1992. 1998. Membro del comitato scientifico dell'incontro internazionale per specializzandi in endocrinologia: Trends in Endocrinology. 2000-2001 Coordinatore del secondo semestre nel Corso di Laurea in Medicina e Chirurgia dell'Università di Roma "La Sapienza" – Polo Pontino 2002 Segretario Scientifico del Congresso Internazionale "Seminars of Medicine" 25-26 febbraio 2002 2010-2015 Direttore, Master I livello "Prevenzione e Assistenza a Sovrappeso Obesità e Disturbi dell'Alimentazione", Università di Roma, "La Sapienza". 2012- Responsabile rapporto bilaterale con The University of British Columbia, Vancouver, Canada 2013-2016 Presidente sezione Lazio della Società Italiana dell'Obesità (SIO) 2013- Membro del comitato ordinatore della Scuola di Specializzazione in Scienza dell'Alimentazione, Università di Roma "La Sapienza" 2014- Coordinatore Gruppo di Studio Nutraceutica e Malattie Endocrino-Metaboliche SIE 2016. Presidente Convegno Obesità e Nutraceutica, 05.03.2016, Roma Dip. di Odontoiatria Aula Capozzi, Via Caserta 6 2016- Direttore, Corso di Alta Formazione "Obesità e Sovrappeso" 2017- Responsabile Alternanza Scuola lavoro – Progetto [0135] Endocrinologia e medicina del benessere. Disturbi dell'alimentazione, fertilita' e sessualita'. Struttura: Dipartimento di Medicina sperimentale. Sede: Policlinico 'Umberto I' Università di Roma 'Sapienza' Viale del Policlinico, 155-00185 Roma 2021- Coordinatore Dottorato di Ricerca in Scienze Endocrinologiche. Struttura: Dipartimento di Medicina sperimentale. Sede: Policlinico 'Umberto I' Università di Roma 'Sapienza' Viale del Policlinico, 155-00185 Roma
Abilitazione Scientifica Nazionale	**2019-2020** Membro della Commissione Nazionale Settore Concorsuale: 06/N1 - SCIENZE DELLE PROFESSIONI SANITARIE E DELLE TECNOLOGIE MEDICHE APPLICATE
Periodi di studio all'estero	1984-1985 Visiting Scientist, NIH-NIMH, Bethesda, MD, Section on Brain Biochemistry, Dr. Candace B. Pert.
Borse di Studio	1984-1989. Ministero della Pubblica Istruzione 1985. Ministero della Sanità
Premi e riconoscimenti per l'attività scientifica	Relazione su invito American Society of Andrology, San Antonio, Texas - 2013 Tyrosine Kinase Inhibit ors and the Testis 15/04/2013

20 dicembre 2022

Affiliazioni a Società Scientifiche e Attività Editoriale	Società Italiana di Endocrinologia (SIE) – Member **Società Italiana dell'Obesità (SIO) – Board Member** Società Italiana di Andrologia e Medicina della Sessualità (SIAMS) – Member European Society of Endocrinology (ESE) – Member European Association for the Study of Obesity (EASO) - Member Società Italiana di Nutraceutica (SINut) - Member Frontiers in Endocrinology - Editorial Board **Eating and Weight Disorders - Editor**

Competenze linguistiche

Understanding				Speaking				Writing	
Listening		Reading		Spoken interaction		Spoken production			
C1	English	C2	English	B2	English	B2	English	C2	English

(*) Common European Framework of Reference for Languages

Indici Bibliometrici (20.12.2022)

	Scopus https://www.scopus.com/search/form.uri?zone=TopNavBar&origin=null&display=basic	**G-Scholar** https://scholar.google.it/citations?user=PX7vgt4AAAAJ&hl=it&oi=ao
Total Impact Factor	> 1000	> 1000
Total Publications	156	>155
Total Citations	4789	6737
Hirsch (H) index	41	48

Top Italian Scientists (http://www.topitalianscientists.org/top-italian-scientists)

Responsabilità scientifica per progetti di ricerca internazionali e nazionali, ammessi al finanziamento sulla base di bandi competitivi che prevedano la revisione tra pari

Modificazioni strutturali e funzionali del recettore degli estrogeni e alterazioni del signaling intracellulare indotte dal cadmio Sapienza Università di Roma - Codice C26A033918	01/01/2003	31/12/2003
Effetto dell'inibitore tirosino chinasico STI571 (Gleevec) sulla crescita del tumore a cellule di Le ydig: studi in vitro e in vivo Sapienza Università di Roma - Codice C26F034355	01/01/2003	31/12/2003
Imatinib nel trattamento dei tumori della prostata e della mammella Sapienza Università di Roma - Codice C26F040004	01/01/2004	31/12/2004
Ruolo degli ormoni sessuali nella suscettibilità del carcinoma della prostata e del carcinoma della mammella al trattamento con l'inibitore chinasico imatinib mesilato Sapienza Università di Roma - Codice C26A043790	01/01/2004	31/12/2004
Studio sul ruolo del sistema PDGF-B/PDGFR-beta nella selezione delle cellule staminali della linea germinale maschile nel testicolo post-natale. Codice 2005059793_004 Responsabile scientifico MIUR, PRIN	PRIN 01/01/2005	31/01/2005
Imatinib nel trattamento dei tumori della prostata e della mammella Sapienza Università di Roma - Codice C26F040004	01/01/2005	31/12/2005

20 dicembre 2022

Ruolo degli ormoni sessuali nella suscettibilità del carcinoma della prostata e del carcinoma della mammella al trattamento con l'inibitore chinasico imatinib mesilato Sapienza Università di Roma - Codice C26A057719	01/01/2005	30/12/2005
Studio sul ruolo del sistema PDGF-B/PDGFR-beta nella selezione delle cellule staminali della linea germinale maschile nel testicolo post-natale Sapienza Università di Roma - Codice C26A07ZZ8J	01/01/2007	31/12/2007
Follow-up dello sviluppo puberale e del metabolismo osseo in bambini affetti da leucemia mieloide cronica in terapia con imatinib Sapienza Università di Roma (Ateneo federato) - Codice C26F07B5RE	01/01/2007	31/12/2007
Ruolo degli ormoni sessuali nella sindrome di Brugada Sapienza Università di Roma (Ateneo federato) - C26F08KSJS	01/01/2008	31/12/2008
Valutazione della sensibilità agli androgeni in una popolazione di pazienti affetti da Sindrome di Brugada Sapienza Università di Roma - Codice C26A09TWFP	01/01/2009	31/12/2009
Valutazione di efficacia e tollerabilità di un inibitore tirosino chinasico nella terapia del diabete di tipo 1 neodiagnosticato" Sapienza Università di Roma - Codice C26F09PW4L	01/01/2009	31/12/2009
Steroidi, disfunzione vascolare ed espressione di tessuto adiposo bruno Sapienza Università di Roma - Codice C26A10F8HF	01/01/2010	31/12/2010
Danno endoteliale e obesità: ruolo delle cellule endoteliali circolanti Sapienza Università di Roma – Codice C26A11BSZM	01/01/2011	31/12/2011
Effect of testosterone replacement therapy on the expression and activity of brown adipose tissue in male obese patients with late onset hypogonadism Sapienza Università di Roma – Codice C26A13LWC4	01/01/2013	31/12/2013
Effect of PDGF receptor alpha inhibition on ectopic formation of adipocytes and fibroblasts in skeletal muscle in vitro e in vivo Sapienza Università di Roma – Codice C26A12M24X	01/01/2013	31/12/2013
Morphological and functional evaluation of the pituitary in obese patients with clinical features of hypothalamic-pituitary diseases Sapienza Università di Roma – Codice C26A14M9TR	01/01/2014	31/12/2014
New therapeutic strategies for obesity: effect of intranasal oxytocin and modifications of sensors of adipose tissue metabolism and food intake Sapienza Università di Roma - Codice C26A15Y3WR	01/01/2015	31/12/2015
Fuel selection, metabolic flexibility and signatures of endothelial dysfunction and vascular aging during an oral fat load in obese subjects with and without metabolic syndrome Sapienza Università di Roma - Codice C26A15Y3WRCodice 17_RDB_GNESSI_Sap_ProgMedi_2016	01/01/2016	31/12/2016
Mechanisms of adipose tissue dysfunction in obesity: a target of future weight loss strategies for the prevention of diabetes and cardiovascular diseases Responsabile scientifico MIUR, PRIN Codice 2017L8Z2EM	PRIN Bando 2017	31/12/2019
Suscettibilità alle malattie infettive nell'obesità: una valutazione endocrina, traslazionale e sociologica (SIDERALE) Responsabile scientifico MIUR, PRIN Codice 2020NCKXBR_002	PRIN Bando 2020	

20 dicembre 2022

ELENCO DELLE PUBBLICAZIONI SCIENTIFICHE

In parentesi é riportato il fattore di impatto della rivista

1. *F. Fraioli, A. Fabbri,* ***L. Gnessi,*** *C. Moretti, C. Santoro, M. Felici*. Subarachnoid salmon calcitonin injection induces analgesia in man.
   Eur. J. Pharm. 78:381-382,1982. **(5.195)**
2. *C. Moretti, A. Fabbri,* ***L. Gnessi****, V. Bonifacio, F. Fraioli, A. Isidori*. Piridoxine (B6) suppresses prolactin and increases GH rise induced by physical exercise.
   New Engl. J. Med. 307:444, 1982. **(91.245)**
3. *F. Fraioli, A. Fabbri,* ***L. Gnessi,*** *C. Moretti, C. Santoro, M. Felici*. Subarachnoid calcitonin for intolerable pain.
   Lancet ii: 831,1982. **(202.7)**
4. *A. Fabbri, F. Fraioli,* ***L. Gnessi,*** *C. Moretti, G. Bini, G. Cruccu, M. Manfredi*. Is calcitonin an analgesic hormone?
   Arch. Neurol. 40:64,1983. **(7.419)**
5. *C. Moretti, A. Fabbri,* ***L. Gnessi****, M. Cappa, A. Calzolari, F. Fraioli, A. Grossman, G.M. Besser.* Naloxone inhibits exercise-induced release of PRL and GH in athletes.
   Clin. Endocrinol. 18:135-138,1983. **(3.523)**
6. *C. Foresta, G. Scanelli, A. Fabbri,* ***L. Gnessi,*** *C. Moretti, F. Fraioli*. Naloxone fails to increase LH levels in clomiphene treated males.
   Horm. Met. Res. 16:140-142,1984. **(2.788)**
7. *C. De Carolis, G. De Sanctis, R. Perricone, C. Moretti, A. Fabbri,* ***L. Gnessi****, F. Fraioli, L. Fontana.* Evidence for an inhibitory role of beta-endorphin and other opioids on human total T rosette formation.
   Experientia 40:738-739, 1984. **(1.643)**
8. *F. Fraioli, M. Cappa, A. Fabbri,* ***L. Gnessi,*** *C. Moretti, P. Borrelli, A. Isidori.* Lack of endogenous opioid inhibitory tone on LH secretion in early puberty.
   Clin. Endocrinol. 20:299, 1984. **(3.523)**
9. ***L. Gnessi,*** *L. Ferraris, R. Ferretti, A. Fabbri, C. Moretti, V. Bonifacio, A. Isidori, F. Fraioli*. In vitro bioassay of LH: some methodological aspects.
   J. Endocrinol. Invest. 7 (suppl. 3):33-37, 1984. **(5.467)**
10. ***L. Gnessi****, G. Camilloni, A. Fabbri, V. Politi, G. De Luca, G. Di Stazio, C. Moretti, F. Fraioli*. In vitro interaction between calcitonin and calmodulin.
    Biochem. Biophys. Res. Comm. 118:648-654, 1984. **(3.575)**
11. *F. Fraioli, A. Fabbri,* ***L. Gnessi,*** *L. Silvestroni, C. Moretti, F. Redi, A. Isidori*. Beta-endorphin, met-enkephalin and calcitonin in human semen. evidence for a possible role in human sperm motility.
    Ann. New York Acad. Sci. 438.365-370, 1985. **(6.499)**
12. ***L. Gnessi****, L. Silvestroni, A. Fabbri, C. Moretti, A.E. Panerai, V. Bonifacio, F. Fraioli*. Salmon calcitonin inhibits human sperm motility in vitro.
    Biochem. Biophys. Res. Comm. 125:199-204, 1984. **(3.575)**
13. *A. Fabbri,* ***L. Gnessi****, R. Perricone, G. De Sanctis, C. Moretti, C. De Carolis, L. Fontana, F. Fraioli*. Human semen inhibits total T rosette formation through an opiate mediated mechanism.
    J. Clin. Endocrinol. Metab. 60:807-809, 1985. **(5.958)**
14. ***L. Gnessi****, M. Ruff, F. Fraioli, C.B. Pert.* Demonstration of receptor mediated chemotaxis by human spermatozoa: a novel quantitative bioassay.
    Exp. Cell Res. 161:219-230, 1985. **(3.905)**
15. *J. Patel, A. Fabbri, C.B. Pert,* ***L. Gnessi****, F. Fraioli, R. Mc Devitt.* Calcitonin inhibits the phosphorilation of various proteins in rat brain synaptic membranes.
    Biochem. Biophys. Res. Comm. 130:669-676, 1985. **(3.575)**
16. *F. Fraioli, A. Fabbri,* ***L. Gnessi,*** *C. Moretti, V. Bonifacio, R. Ferretti, A. Isidori, M. Dufau.* Naloxone increases bioactive LH in man: evidence for selective release of early LH pool.
    J. Endocrinol. Invest. 8:513-518, 1985. **(5.467)**

20 dicembre 2022

17. ***L. Gnessi**, A. Fabbri, L. Silvestroni, C. Moretti, F. Fraioli, C.B. Pert, A. Isidori*. Evidence for the presence of specific receptors for N-formyl-chemotactic peptides on human spermatozoa.
J. Clin. Endocrinol. Metab. 63:841-846, 1986. **(5.958)**
18. *L. Silvestroni, A. Menditto, G. Frajese, **L. Gnessi.*** Identification of calcitonin receptors in human spermatozoa.
J. Clin. Endocrinol. Metab. 65:742-746, 1987. **(5.958)**
19. *A. Fabbri, E.A. Jannini, **L. Gnessi,** S. Ulisse, C. Moretti, G. Frajese, A. Isidori*. Evidence for low bioactive LH in male impotence: possible relationship with altered GnRH pulsatility.
J. Clin. Endocr. Metab. 67:867-875, 1988. **(5.958)**
20. *S. Ulisse, **L. Gnessi**, A. Fabbri, E.A. Jannini, C. Moretti, V. Bonifacio, A. Di Luca Sidozzi, F.Fraioli, A.Isidori.* Bombesin-like immunoreactivity in human seminal fluid.
Ann. New York Acad. Sci. 438:452-454, 1989. **(6.499)**
21. *A. Fabbri, E.A. Jannini, **L. Gnessi**, C. Moretti, S. Ulisse, A. Franzese, R. Lazzari, F. Fraioli, G. Frajese, A. Isidori*. Endorphins in male impotence. evidence for naltrexone stimulation of erectile activity in patient therapy.
Psychoneuroendocrinology 14:103-111, 1989. **(4.905)**
22. *A. Fabbri, E.A. Jannini, **L. Gnessi,** S. Ulisse, C. Moretti, A. Isidori*. Neuroendocrine control of male reproductive function. The opioid system as a model of control at multiple sites.
J. Steroid. Biochem. 32(IB):145-150, 1989. **(5.011)**
23. ***L. Gnessi,** S. Ulisse, A. Fabbri, E.A. Jannini, V. Bonifacio, C. Moretti, G. Spera, A. Isidori.* Isolation of a human seminal plasma peptide with bombesin-like activity.
Fertil. Steril. 51:1034-1039, 1989. **(7.49)**
24. ***L. Gnessi,** A. Isidori, M. Bolotti, S. Altamura, S. Ulisse, E.A. Jannini, A. Fabbri, G. Spera.* Identification of immunoreactive gastrin-releasing peptide related substances in adult Leydig cells.
Endocrinology 124:558-560, 1989. **(5.051)**
25. ***L. Gnessi,** S. Altamura, M. Arizzi, C. Tei, C. La Torre, V. Bonifacio, F. Facchinetti, G. Spera.* Gastrin-releasing peptide-like immunoreactivity in porcine follicular fluid and ovary.
Mol. and Cell. Endocrinol. 66:115-118, 1989. **(4.102)**
26. *R. Perricone, C. Moretti, C. De Carolis, C. De Sanctis, **L. Gnessi,** A. Fabbri, F. Fraioli, A.E. Panerai, L. Fontana*. Increased plasma beta-endorphin levels in hereditary angioedema.
Immunopharmacol. 18:89-96, 1989. **(5.50)**
27. *C. Moretti, A. Fabbri, **L. Gnessi,** V. Bonifacio, M. Bolotti, M. Arizzi, Q. Nazzicone, G. Spera*. Immunohistochemical localization of growth hormone releasing hormone in human gonads.
J. Endocrinol. Invest. 13:301-305,1990. **(5.467)**
28. ***L. Gnessi,** A. Emidi, D. Farini, S. Scarpa, A. Modesti, T. Ciampani, L. Silvestroni, G. Spera.* Rat Leydig cells bind Platelet-Derived Growth Factor through specific receptors and produce Platelet-Derived Growth Factor-like molecules.
Endocrinology 130:2219-2224, 1992. **(5.051)**
29. ***L. Gnessi**, A. Emidi, S. Scarpa, S. Palleschi, M. Ragano-Caracciolo, L. Silvestroni, A. Modesti, G. Spera*. Platelet-derived growth factor effects on purified testicular peritubular myoid cells: binding, cytosolic Ca^{++} increase, mytogenic activity, and extracellular matrix production enhancement.
Endocrinology 133:1880-1890, 1993. **(5.051)**
30. *S. Adami, M.C. Baroni, M. Broggini, L. Carratelli, I. Caruso, **L. Gnessi**, M. Laurenzi, A. Lombardi, G. Norbiato, S. Ortolani, E. Ricerca, L. Romanini, S. Subrizi, J. Weinberg, A.J. Yates.* Treatment of postmenopausal osteoporosis with continuous daily oral alendronate in comparison with either placebo or intranasal salmon calcitonin.
Osteoporosis Int. 3 (suppl.3):S21-S27, 1993. **(5.071)**
31. ***Gnessi L**, Emidi A, Jannini EA, Carosa E, Maroder M, Arizzi M, Ulisse S, Spera G.* Testicular development involves the spatiotemporal control of PDGFs and PDGF receptors gene expression and action.
J. Cell Biol. 131:1105-1121, 1995. **(10.539)**
32. *S. Adami, M. Passeri, S. Ortolani, M. Broggini, L. Carratelli, I. Caruso, G. Gandolini, **L. Gnessi,** M. Laurenzi, A. Lombardi, et al.* Effects of oral alendronate and intranasal salmon calcitonin on bone mass and biochemical markers of bone turnover in postmenopausal women with osteoporosis.

20 dicembre 2022

Bone 17:383-90, 1995. **(4.147)**

33. ***Gnessi L**, Fabbri A, Spera G.* Gonadal peptides as mediators of development and functional control of the testis: an integrated system with hormones and local environment.
Endocr. Rev. 18:541-609, 1997. **(25.261)**

34. *S. Ulisse, N. Rucci, D. Piersanti, E. Carosa, F.M. Graziano, A. Pavan, P. Ceddia, M. Arizzi, P. Muzi, L. Cironi, **L. Gnessi**, M. D'Armiento, E.A. Jannini*. Regulation by thyroid hormone of the expression of basement membrane components in rat prepubertal Sertoli cells.
Endocrinology 139:741-747, 1998 **(5.051)**

35. ***L. Gnessi**, S. Basciani, S. Mariani, M. Arizzi, G. Spera, C. Wang, C. Bondjers, L. Karlsson, C. Betsholtz.* Leydig cell loss and spermatogenic arrest in platelet-derived growth factor (PDGF)-A-deficient mice.
J. Cell. Biol. 149:1019-1025, 2000 **(10.539)**

36. *S. Francavilla, P. D'Abrizio, N. Rucci, G. Silvano, G. Properzi, E. Straface, G. Cordeschi, S. Necozione, **L. Gnessi**, M. Arizzi, S. Ulisse.* Fas and Fas ligand expression in fetal and adult human testis with normal or deranged spermatogenesis.
J. Clin. Endocrinol. Metab. 85:2692-2700, 2000 **(5.958)**

37. *A. Aversa, S. Basciani, P. Visca, M. Arizzi, **L. Gnessi**, G. Frajese, A. Fabbri.* Platelet-derived growth factor (PDGF) and PDGF-receptors in rat corpus cavernosum: changes in expression after transient *in vivo* hypoxia
J. Endocrinol. 170:395-402, 2001 **(4.286)**

38. *S. Mariani, S. Basciani, M. Arizzi, G. Spera and **L. Gnessi**.* PDGF and the testis.
Trends Endocrinol. Metab. 13:11-17, 2002 **(12.015)**

39. *S. Basciani, S. Mariani, M. Arizzi, S. Ulisse, N. Rucci, E. A. Jannini, C. Della Rocca, A. Manicone, C. Carani, G. Spera, and **L. Gnessi***. Expression of PDGF-A, PDGF-B, PDGFR-α and PDGFR-β during human testicular development and disease.
J. Clin. Endocrinol. Metab. 87: 2310-2319, 2002 **(5.958)**

40. *M. Caprio, E. Fabbrini, G Ricci, S. Basciani, **L. Gnessi**, M. Arizzi, A.R. Carta, M.U. De Martino, A. M. Isidori, G.V. Frajese, A. Fabbri*. Ontogenesis of leptin receptor in rat Leydig cells.
Biol. Reprod. 68: 1199-1207, 2003 **(4.285)**

41. *Gambacorti-Passerini C, Tornaghi L, Cavagnini F, Rossi P, Pecori-Giraldi F, Mariani L, Cambiaghi N, Pogliani E, Corneo G and **Gnessi L**.* Gynecomastia in men with chronic myeloid leukemia after imatinib.
The Lancet 361: 1954-1956, 2003 **(202.7)**

42. *Spera G, Pili M, **Gnessi L**, Spera E, Mariani S.* Medical therapy of sexual dysfunction.
J Endocrinol Invest. 26(3 Suppl):132-136, 2003. **(5.467)**

43. *Basciani S, Mariani S, Arizzi M, Brama M, Ricci A, Betsholtz C, Bondjers C, Ricci G, Catizone A, Galdieri M, Spera G, **Gnessi L**.* Expression of platelet-derived growth factor (PDGF) in the epididymis and analysis of the epididymal development in PDGF-A, PDGF-B, and PDGF receptor beta deficient mice.
Biol Reprod. 2004;70(1):168-177. **(4.285)**

44. *Basciani S, Brama M, Mariani S, De Luca G, Arizzi M, Vesci L, Pisano C, Dolci S, Spera G and **Gnessi L***. Imatinib Mesylate Inhibits Leydig Cell Tumor Growth: Evidence for *In Vitro* and *In Vivo* Activity.
Cancer Research, 65: 1897-1903, 2005 (**13.312**)

45. *Mammi C, Frajese GV, Vespasiani G, Mariani S, **Gnessi L**, Farini D, Fabbri A, Frajese G, Moretti C.* PAC1-R null isoform expression in human prostate cancer tissue.
Prostate, 66:514-521, 2006. (**4.104**)

46. *Moretti C, Mammi C, Frajese GV, Mariani S**, Gnessi L**, Arizzi M, Wannenes F, Frajese G.* PACAP and type I PACAP receptors in human prostate cancer tissue.
Ann N Y Acad Sci. 1070:440-449, 2006. (**6.499**)

47. *Mariani S, Salvatori L, Basciani S, Arizzi M, Franco G, Petrangeli E, Spera G and **Gnessi L**.* Expression and cellular localization of the FSH receptor in normal human prostate, benign prostatic hyperplasia and prostate cancer.
J Urol, 175:2072-2077, 2006 (**7.600**)

48. *Brama M, **Gnessi L**, Cherubini S, Cerulli N, Politi L, Spera G, Mariani S, Basciani S, d'Abusco AS, Scandurra R and Migliaccio S*. Cadmium induces mitogenic signaling in breast cancer cell by an ERalpha-dependent mechanism. **Mol and Cellular Endocrinol**, 264: 102-108, 2007 (**4.102**)

20 dicembre 2022

49. *Brama M, Basciani S, Cherubini S, Mariani S, Migliaccio S, Arizzi M, Rosano G, Spera G and **Gnessi L**.* Osteoblast conditioned medium promotes proliferation and sensitizes breast cancer cells to imatinib treatment. **Endocr Related Cancer**, 14: 61-72, 2007, (**5.900**)
50. *Basciani S, Vona R, Matarrese P, Ascione B, Mariani S, **Gnessi L**, Malorni W, and Straface E.* Imatinib interferes with survival of multi drug resistant Kaposi's sarcoma cells.
FEBS Letter, 581: 5897-5903, 2007 (**4.124**)
51. *Mariani S, Giona F, Basciani S, Brama M and **Gnessi L.*** Low bone density and decreased inhibin-B/FSH ratio in a boy treated with imatinib during puberty.
The Lancet, 372: 111-112, 2008 **(202.7**)
52. *Basciani S, De Luca G, Dolci S, Brama M, Arizzi M, Mariani S, Rosano G, Spera G and **Gnessi L.*** Platelet-Derived Growth Factor Receptor β-Subtype Regulates Proliferation and Migration of Gonocytes.
Endocrinology, 149: 6226-6235, 2008 (**5.051**)
53. *Mariani S, Tornaghi L, Sassone M, Basciani S, Buzzetti R, Gambacorti-Passerini C, Spera G and **Gnessi L*** Imatinib does not substantially modify the glycemic profile in diabetic and non-diabetic patients.
Leukemia Research - January 2010 (Vol. 34, Issue 1, Pages e5-e7, DOI: 10.1016/j.leukres.2009.08.003 (**3.156**)
54. *Basciani S, Mariani S, Spera G, and **Gnessi L*** Role of Platelet-Derived Growth Factors (PDGFs) in the Testis.
Endocrine Reviews, 12: 916-939, 2010 **(25.261)**
55. *Mariani S, Basciani S, Fabbri A, Agati L, Ulisse S, Malorni W, Lubrano C, Spera G and **Gnessi L*** Severe oligozoospermia in a boy with chronic myeloid leukemia on long-term treatment with imatinib started before puberty.
Fertility and Sterility, 95: 1120 e15-17, 2011 (**7.49**)
56. *Ulisse S, Baldini E, Sorrenti S, Barollo S, **Gnessi L**, Catania A, Pellizzo MR, Nardi F, Mian C, De Antoni E, D'Armiento M, Frati L.* High expression of the urokinase plasminogen activator and its cognate receptor associates with advanced stages and reduced disease-free interval in papillary thyroid carcinoma.
J Clin Endocrinol Metab. 2011 Feb;96(2):504-8. (**5.958**)
57. *Mariani S, Abruzzese E, Basciani S, Fiore D, Persichetti A, Watanabe M, Spera G, **Gnessi L.*** Reversible hair depigmentation in a patient treated with imatinib.
Leuk Res. 2011 Jun;35(6):e64-6. (**3.156**)
58. *Funaro S, Galiuto L, Boccalini F, Cimino S, Canali E, Evangelio F, DeLuca L, Paraggio L, Mattatelli A, **Gnessi L**, Agati L.* Determinants of microvascular damage recovery after acute myocardial infarction: results from the acute myocardial infarction contrast imaging (AMICI) multi-centre study.
Eur J Echocardiogr. 2011 Apr;12(4):306-12. (**2.000**)
59. *Giammarioli AM, Gambardella L, Barbati C, Pietraforte D, Tinari A, Alberton M, **Gnessi L**, Griffin RJ, Minetti M, Malorni W.* Differential effects of the glycolysis inhibitor 2-deoxy-D-glucose on the activity of pro-apoptotic agents in metastatic melanoma cells, and induction of a cytoprotective autophagic response.
International Journal of Cancer 2012 15;131(4):E337-47. doi: 10.1002/ijc.26420 (**7.316**)
60. *Mariani S, Fiore D, Barbaro G, Basciani S, Saponara M, D'Arcangelo E, Ulisse S, Moretti C, Fabbri A, **Gnessi L**.* Association of epicardial fat thickness with the severity of obstructive sleep apnea in obese patients.
Int J Cardiol 2013 Sep 1;167(5):2244-9. doi: 10.1016/j.ijcard.2012.06.011. Epub 2012 Jun 20 (**4.164**),
61. *Basciani S, Watanabe M, Mariani S, Passeri M, Persichetti A, Fiore D, Scotto d'Abusco A, Caprio M, Lenzi A, Fabbri A and **Gnessi L***. Hypogonadism in a patient with two novel mutations of the luteinizing hormone beta-subunit gene expressed in a compound heterozygous form.
J Clin Endocrinol Metab. 2012; 97(9), 3031-3038 (**5.958**)
62. *Ulisse S, Baldini E, Sorrenti S, Barollo S, Prinzi N, Catania A, Nesca A, **Gnessi L**, Pelizzo MR, Mian C, De Vito C, Calvanese A, Palermo S, Persechino S, De Antoni E, D'Armiento M.* In papillary thyroid carcinoma BRAFV600E is associated with increased expression of the urokinase plasminogen activator and its cognate receptor, but not with disease-free interval.
Clin Endocrinol 2012 Nov;77(5):780-6. doi: 10.1111/j.1365-2265.2012.04465.x (**3.523**)

20 dicembre 2022

63. *Lubrano C, Saponara M, Barbaro G, Specchia P, Addessi E, Costantini D, Tenuta M, Di Lorenzo G, Genovesi G, Donini LM, Lenzi A,* ***Gnessi L.*** Relationships between body fat distribution, epicardial fat and obstructive sleep apnea in obese patients with and without metabolic syndrome.
PLoS One 2012;7(10):e47059 (**3.752**)

64. *Giona F, Mariani S,* ***Gnessi L****, Moleti ML, Rea M, De Vellis A, Marzella D, Testi AM, Foà R.* Bone metabolism, growth rate and pubertal development in children with chronic myeloid leukemia treated with imatinib during puberty.
Haematologica 2013 Mar;98(3):e25-7. doi: 10.3324/haematol.2012.067447. Epub 2012 Sep 14. (**11.04**)

65. *Baldini E, Sorrenti S, D'Armiento E, Guaitoli E, Morrone S, D'Andrea V,* ***Gnessi L****, Moretti C, Antonelli A, Catania A, De Antoni E, Ulisse S.* Effects of the Aurora kinases pan-inhibitor SNS-314 mesylate on anaplastic thyroid cancer derived cell lines.
La Clinica Terapeutica 2012;163(5):e307-13. (**0.423**)

66. *Mariani S, Fiore D, Varone L, Basciani S, Persichetti A, Watanabe M, Saponara M, Spera G, Moretti C,* ***Gnessi L.*** Obstructive sleep apnea and bone mineral density in obese patients.
Diabetes, Metabolic Syndrome and Obesity: Targets and Therapy 2012;5:395-401.
http://dx.doi.org/10.2147/DMSO.S37761 **(*3.249)***

67. *Di Giacinto P, Chioma L, Vancieri G, Guccione L, Cicerone E, Ulisse S, Mariani S, Autore C, Fabbri A,* ***Gnessi L*** *and Moretti C.* Virilizing Leydig-Sertoli cell ovarian tumor associated with endometrioid carcinoma of the endometrium in a postmenopausal patient: case report and general considerations.
Clinical Medicine Insights: Case Reports 2012;5:149-53. doi: 10.4137/CCRep.S10555. Epub 2012 Oct 30. **(0.575)**

68. *Mariani S, Musumeci B, Basciani S, Fiore D, Francia P, Persichetti A, Volpe M, Autore C, Moretti C, Ulisse S,* ***Gnessi L.*** Lack of influence of the androgen receptor gene CAG-repeat polymorphism on clinical and electrocardiographic manifestations of the Brugada syndrome in man.
Clinical Medicine Insights: Cardiology 2012;6:145-52. doi: 10.4137/CMC.S10553. Epub 2012 Oct 31. **(2.5)**

69. *Baldini E, Sorrenti S, D'Armiento E, Prinzi N, Guaitoli E,* ***Gnessi L****, Moretti C, Bianchini M, Alessandrini S, Catania A, De Antoni E, Ulisse S.* Aurora kinases: new molecular targets in thyroid cancer therapy.
La Clinica Terapeutica 2012 Nov;163(6):e457-62 (**0.423**)

70. *Lubrano C, Genovesi G, Specchia P, Costantini D, Mariani S, Petrangeli E, Lenzi A,* ***Gnessi L.*** Obesity, and metabolic comorbidities: environmental diseases?
Oxidative Medicine and Cellular Longevity 2013;2013:640673. doi: 10.1155/2013/640673. Epub 2013 Mar 18 (**6.76**)

71. *Baldini E, Sorrenti S, Di Gioia C, De Vito C, Antonelli A,* ***Gnessi L****, Carbotta G, Miccoli P, De Antoni E, Ulisse S.* Cervical lymph node metastases from thyroid cancer: does thyroglobulin and calcitonin measurement in fine needle aspirates improve the diagnostic value of cytology?
BMC Clin Pathol 2013 Feb 19;13:7. doi: 10.1186/1472-6890-13-7 (**3.4**)

72. *Persichetti A, Sciuto R, Rea S, Basciani S, Lubrano C, Mariani S, Ulisse, S, Nofroni I, Maini CL,* ***Gnessi L.*** Prevalence, Mass, and Glucose-Uptake Activity of ^{18}F-FDG-Detected Brown Adipose Tissue in Humans Living in a Temperate Zone of Italy.
PLOS One. 2013 May 8;8(5):e63391. doi: 10.1371/journal.pone.0063391. Print 2013 (**3.752**)

73. *Mariani S, Basciani S, Giona F, Lubrano C, Ulisse S,* ***Gnessi L***. Leptin modification in chronic myeloid leukemia patients treated with imatinib: an emerging effect of targeted therapy.
Leukemia Research Reports 2013 Nov 27;6:177-82. doi: 10.4137/CCRep.S12834. eCollection 2013. (**0.883)**

74. *Baldini E, Sorrenti S, Di Gioia C, De Vito C, Antonelli A,* ***Gnessi L****, Carbotta G, Miccoli P, De Antoni E, Ulisse S.* Effects of ultraviolet radiation on FRTL-5 cell growth and thyroid specific gene expression.
Astrobiology (2013 Jun;13(6):536-42. doi: 10.1089/ast.2013.0972. Epub 2013 May 22) **(4.045)**

75. *Mammì C, Caprio M,* ***Gnessi L****, Fabbri A.* Bisphosphonates and adipogenesis: evidence for alendronate inhibition of adipocyte differentiation in 3t3l1 preadipocytes through a vitamin d receptor mediated effect.
Natural Science 2013, Vol. 5 Issue 8, p955 ISSN 2150-4091 **(4.000)**

20 dicembre 2022

76. *Baldini E, Tuccilli C, Prinzi N, Sorrenti S, Antonelli A, **Gnessi L**, Catania A, Moretti C, Mocini R, Carbotta G, Morrone S, Persechino S, Redler A, De Antoni E, D'Armiento M, Ulisse S.* The dual Aurora kinase inhibitor ZM447439 prevents anaplastic thyroid cancer cell growth and tumorigenicity.
Journal of Biological Regulators and Homeostatic Agents 2013; 27(3): 705-15 (**2.843**)

77. *Moretti C, Lupoi D, Spasaro F, Chioma L, Di Giacinto P, Colicchia M, Frajoli M, Mocini R, Ulisse S, Antonelli M, Giangaspero F, **Gnessi L**.* Sella turcica atypical teratoid/rhabdoid tumor complicated with lung metastasis in an adult female.
Clinical Medicine Insights: Case Reports 2013 Nov 27;6:177-82. doi: 10.4137/CCRep.S12834. eCollection 2013**. (0.765)**

78. *Donini LM, Cuzzolaro M, **Gnessi L**, Lubrano C, Migliaccio S, Aversa A, Pinto A, Lenzi A*. Obesity treatment: results after 4 years of a Nutritional and Psycho-Physical Rehabilitation Program in an outpatient setting.
Eat Weight Disord. 2014 Jun;19(2):249-60. doi: 10.1007/s40519-014-0107-6. Epub 2014 Mar 1. (**3.558**)

79. *Basciani S, Costantini D, Contini S, Persichetti A, Watanabe M, Mariani S, Lubrano C, Spera G, Lenzi A, **Gnessi L**.* Safety and efficacy of a multiphase dietetic protocol with meal replacements including a step with very low calorie diet.
Endocrine. 2015 Apr;48(3):863-70 (**3.946**)

80. *Baldini E, Tuccilli C, Prinzi N, Sorrenti S, Antonelli A, **Gnessi L**, Morrone S, Moretti C, Bononi M, Arlot-Bonnemains Y, D'Armiento M, Ulisse S.* Effects of selective inhibitors of Aurora kinases on anaplastic thyroid carcinoma cell lines.
Endocr Relat Cancer. 2014 Jul 29. pii: ERC-14-0299. [Epub ahead of print] **(5.9)**

81. *Mariani S, Fiore D, Basciani S, Persichetti A, Contini S, Lubrano C, Salvatori L, Lenzi A, **Gnessi L.*** Plasma SIRT1 inversely associates with non-alcoholic fatty liver disease in obese patients.
Endocrine. (2015) 49:711–716 DOI 10.1007/s12020-014-0465-x (**3.946**)

82. *Lubrano C, Tenuta M, Costantini D, Specchia P, Barbaro G, Basciani S, Mariani S, Pontecorvi A, Lenzi A, **Gnessi L.*** Severe growth hormone deficiency and empty sella in obesity: a cross-sectional study.
Endocrine, (2015) 49:503–511 DOI**:** 10.1007/s12020-015-0530-0 (**3.946**)

83. *Persichetti A, Pallotti F, Bernabei A, Baldelli R, Rossi B, Fabi A, Corsello SM, **Gnessi L**, Biagini R, Torino F, Appetecchia M.* Quality of life in breast cancer: a secret passage through skeletal muscle and bone.
Rev in Oncology 2014; 2(1): 19-26

84. *Mariani S, Fiore D, Persichetti A, Basciani S, Lubrano C, Poggiogalle E, Genco A, Donini LM, **Gnessi L**.* Circulating SIRT1 increases after intragastric balloon fat loss in obese patients.
Obesity Surgery, 2016 Jun;26(6):1215-20. doi: 10.1007/s11695-015-1859-4. (**3.479**)

85. ***Gnessi L**, Bacarea V, Marusteri M, Pique N*. Xyloglucan for the treatment of acute diarrhea: results of a randomized, controlled, open-label, parallel group, multicentre, national clinical trial
BMC Gastroenterology, 2015 Oct 30;15(1):153. doi: 10.1186/s12876-015-0386-z (**2.11**)

86. *Ponterio E, Cangemi R, Mariani S, Casella G, De Cesare A, Trovato GM, Garozzo A, **Gnessi L***. Presence of Adenovirus 36 DNA in human Adipose Tissue.
Int J Obesity, 2015 Dec;39(12):1761-4. doi: 10.1038/ijo.2015.163 (**5.551**)

87. *Ponterio E, **Gnessi L***. Adenovirus 36 and obesity: an overview.
Viruses, 2015, 7, 3719-3740; doi:10.3390/v7072787 (**5.818**)

88. *Poggiogalle E, Lubrano C, Sergi G, Coin A, **Gnessi L**, Mariani L, Lenzi A, Donini LM.* Sarcopenic obesity and metabolic syndrome in adult Caucasian subjects.
Journal of Nutrition, Health and Aging, 2016;20(9):958-963 (**4.697**)

89. *Romagnoli E, Lubrano C, Carnevale V, Costantini D, Nieddu L, Morano S, Migliaccio S, **Gnessi L**, Lenzi A.* Assessment of trabecular bone score (TBS) in overweight/obese men: effect of metabolic and anthropometric factors
Endocrine, 2016 Nov;54(2):342-347 (**3.946**)

90. *Lubrano C, Valacchi G, Specchia P, **Gnessi L**, Rubanenko EP, Shuginina EA, Trukhanov A, Korkina L and De Luca C* Integrated haematological profiles of redox status, lipid, and inflammatory protein biomarkers in benign obesity and unhealthy obesity with metabolic syndrome
Oxidative Medicine and Cellular Longevity, 2015;2015:490613. doi: 10.1155/2015/490613. Epub 2015 May 18 (**6.76**)

20 dicembre 2022

91. *Schutte AE, Conti E, Mels C, Smith W, Kruger R, Botha S, **Gnessi L**, Volpe M, Huisman HW* Attenuated IGF–1 predicts hypertension, all–cause and cardiovascular mortality in a black population: a 5–year prospective study.
European Journal of Preventive Cardiology, 2016, Vol. 23(16) 1690–1699 (**8.526**)
92. *Lubrano C, Masieri S, Costantini D, Francomano D, Watanabe M, S Mariani S, Basciani S, Donini LM, Lenzi A, **Gnessi L*** Nickel sensitivity in Italian overweight-obese patients.
European Journal of Public Health, Vol. 25, Supplement 3, 370, 2015 (**4.424**)
93. *Poggiogalle E, Lubrano C, Mariani S, **Gnessi L**, Lenzi A, Donini LM*. Fatty liver index associates with relative sarcopenia and GH/IGF-1 status in obese subjects.
PLOS One, 2016 Jan 7;11(1):e0145811. doi: 10.1371/journal.pone.0145811 (**3.752**)
94. *Poggiogalle E, Lubrano C, **Gnessi L**, Marocco C, Di Lazzaro L, Polidoro G, Luisi F, Merola G, Mariani S, Migliaccio S, Lenzi A, Donini LM.* Reduced sleep duration affects body composition, dietary intake and quality of life in obese subjects.
Eat Weight Disord. 2016 Sep;21(3):501-5. doi: 10.1007/s40519-016-0254-z (**3.558**).
95. *Mariani S, Costantini D, Lubrano C, Basciani S, Caldaroni C, Barbaro G, Poggiogalle E, Donini LM, Lenzi A, **Gnessi L**.* Circulating SIRT1 inversely correlates with epicardial fat thickness in patients with obesity. **Nutrition, Metabolism & Cardiovascular Diseases.** 2016 Jun 16. pii: S0939-4753(16)30081-3. doi: 10.1016/j.numecd.2016.06.001. (**4.666**)
96. *Sanguigni V, Manco M, Sorge R, **Gnessi L**, Francomano D*. Natural antioxidant ice cream acutely reduces oxidative stress and improves vascular function and physical performance in healthy subjects.
Nutrition, 2017 Jan;33:225-233. doi: 10.1016/j.nut.2016.07.008 (**4.344**)
97. *Donini LM, Merola G, Poggiogalle E, Lubrano C, **Gnessi L**, Mariani S, Migliaccio S, Lenzi A.* Disability, Physical Inactivity, and Impaired Health-Related Quality of Life Are Not Different in Metabolically Healthy vs. Unhealthy Obese Subjects.
Nutrients 2016, 8, 759; doi:10.3390/nu8120759 (**6.706**)
98. *Tambelli R, Cerniglia L, Cimino S, Ballarotto G, Paciello M, Lubrano C, Marchitelli S, **Gnessi L**, Lenzi A.* An exploratory study on the influence of psychopathological risk and impulsivity on BMI and perceived quality of life in obese patients.
Nutrients, 2017 Apr 26;9(5). pii: E431. doi: 10.3390/nu9050431 (**6.706**)
99. *Moretti C, Lanzolla G, Moretti M, **Gnessi L**, Carmina E.* Androgens and hypertension in men and women: a unifying view.
Curr Hypertens Rep, 2017 May;19(5):44. doi: 10.1007/s11906-017-0740-3 (**4.229**)
100. *Pascucci C, De Biase RV, Savi D, Quattrucci S, Isidori AM, Lubrano C, **Gnessi L**, Lenzi A.* Deregulation of the growth hormone/insulin-like growth factor-1 axis in adults with cystic fibrosis.
J Endocrinol Invest. 2017 Nov 2. doi:10.1007/s40618-017-0784-x **(5.467)**
101. *Watanabe M, Gangitano E, Francomano D, Addessi E, Toscano R, Costantini D, Tuccinardi D, Mariani S, Basciani S, Spera G, **Gnessi L**, Lubrano C* Mangosteen shows a potent insulin sensitizing effect in obese female patients: a prospective randomized controlled pilot study.
Nutrients, 2018 May 9;10(5). pii: E586. doi: 10.3390/nu10050586 (**6.706**)
102. *Mariani S, di Giorgio MR, Martini P, Persichetti A, Barbaro G, Basciani S, Contini S, Poggiogalle E, Sarnicola A, Genco A, Lubrano C, Donini LM, Lenzi A, **Gnessi L*** Inverse association of serum SIRT1 and adiposity: a study on underweight, normal weight and obese patients.
Frontiers in Endocrinology, 2018 Aug 7;9:449. doi: 10.3389/fendo.2018.00449. eCollection 2018 (**5.555**)
103. *Scarselli F, Mariani S, Lubrano C, Basciani S, Franco G, Farcomeni A, Greco E, **Gnessi L**.* Testicular histopathology, semen analysis and FSH, predictive value of sperm retrieval: supportive counseling in case of reoperation after testicular sperm extraction (TESE).
BMC Urology, 2018; 18:63 https://doi.org/10.1186/s12894-018-0379-7 (**2.264**)
104. *Watanabe M, Masieri S, Costantini D, Tozzi R, De Giorgi F, Gangitano E, Tuccinardi D, Poggiogalle E, Mariani S, Basciani S, Petrangeli E, **Gnessi L**, Lubrano C.* Overweight and obese patients with Nickel allergy have a worse metabolic profile compared to weight matched non-allergic individuals
PlosOne, 2018 Aug 28;13(8):e0202683. doi: 10.1371/journal.pone.0202683. eCollection 2018. (**3.752**)

20 dicembre 2022

105. *Greenway FL, Aronne LJ, Raben A, Astrup A, Apovian CM, Hill JO, Kaplan LM, Fujioka K, Matejkova E, Svacina S, Luzi L, **Gnessi L**, Navas-Carretero S, Martinez JA, Still CD, Sannino A, Saponaro C, Demitri C, Urban LE, Leider H, Chiquette E, Ron ES, Zohar Y, Heshmati HM.* A Randomized, Double-blind, Placebo-controlled Study of Gelesis100: A Novel Non-systemic, Oral Hydrogel for Weight Loss.
Obesity, 2019 Feb;27(2):205-216. doi:10.1002/oby.22347 (**9.298**)

106. *Poggiogalle E, Lubrano C, **Gnessi L**, Mariani S, Di Martino M, Catalano C, Lenzi A, Donini LM.* The decline in muscle strength and muscle quality in relation to metabolic derangements in adult 1 women with obesity.
Clinical Nutrition, 2019 Feb 10. pii: S0261-5614(19)30062-7. doi: 10.1016/j.clnu.2019.01.028 (**7.643**)

107. *Pascucci C, De Biase RV, Savi D, Quattrucci S, **Gnessi L**, Lubrano C, Lenzi A.* Impact of CFTR-modulating drugs on GH-IGF-1 axis impairment in adult patients with cystic fibrosis.
J Endocrinol Invest. 2019 Apr 20. doi:10.1007/s40618-019-01051-4 (**5.467**)

108. *Caprio M, Infante M, Moriconi E, Armani A, Fabbri A, Mantovani G, Mariani S, Lubrano C, Poggiogalle E, Migliaccio S, Donini LM, Basciani S, Cignarelli A, Conte E, Ceccarini G, Bogazzi F, Cimino L, Condorelli RA, La Vignera S, Calogero AE, Gambineri A, Vignozzi L, Prodam F, Aimaretti G, Linsalata G, Buralli S, Monzani F, Aversa A, Vettor R, Santini F, Vitti P, **Gnessi L**, Pagotto U, Giorgino F, Colao A, Lenzi A; Cardiovascular Endocrinology Club of the Italian Society of Endocrinology.* Very-low-calorie ketogenic diet (VLCKD) in the management of metabolic diseases: systematic review and consensus statement from the Italian Society of Endocrinology (SIE).
J Endocrinol Invest. 2019 May 20. doi: 10.1007/s40618-019-01061-2 (**5.467**)

109. *Bruci A, Tuccinardi D, Tozzi R, Balena A, Santucci S, Frontani R, Mariani S, Basciani S, Spera G, **Gnessi L**, Lubrano C, Watanabe M* Very Low-Calorie Ketogenic Diet: a safe and effective tool for weight loss in patients with obesity and mild kidney failure
Nutrients, 2020 Jan 27;12(2). pii: E333. doi: 10.3390/nu12020333. (**6.706**)

110. *Basciani S, Camajani E, Contini S, Persichetti A, Risi R, Bertoldi L, Strigari L, Prossomariti G, Watanabe M, Mariani S, Lubrano C, Genco A, Spera G, **Gnessi L*** Very low calorie ketogenic diets with whey, vegetable or animal proteins in patients with obesity: a randomized pilot study.
J Clin Endocrinol Metab, 2020;dgaa336. doi:10.1210/clinem/dgaa336 (**5.958**)

111. *Watanabe M, Tozzi R, Risi R, Tuccinardi D, Mariani S, Basciani S, Spera G, Lubrano C, **Gnessi L*** Beneficial effects of the ketogenic diet on Non-Alcoholic Fatty Liver Disease: a comprehensive review of the literature **Obesity Reviews**, 2020;1–11. https://doi.org/10.1111/obr.13024 (**10.867**)

112. *Watanabe M, Risi R, De Giorgi F, Tuccinardi D, Mariani S, Basciani S, Lubrano C, Lenzi A, **Gnessi L*** Obesity treatment within the Italian national healthcare system: what can we learn from it?
Eating and Weight Disorders, 2020;10.1007/s40519-020-00936-1. doi:10.1007/s40519-020-00936-1 (**3.558**)

113. *Watanabe M, Tuccinardi D, Ernesti I, Basciani S, Mariani S, Genco A, Manfrini S, Lubrano C, **Gnessi L*** Scientific evidence underlying contraindications to the ketogenic diet: an update.
Obesity Reviews, [published online ahead of print, 2020 Jul 10]. Obes Rev. 2020;10.1111/obr.13053. doi:10.1111/obr.13053 (**10.867**)

114. *Watanabe M, Risi R, Tuccinardi D, Baquero CJ, Manfrini S, **Gnessi L*** Obesity and SARS-COV-2: a population to safeguard.
Diabetes Metab Res Rev, [published online ahead of print, 2020 Apr 21]. 2020;e3325. doi:10.1002/dmrr.3325 (**8.128**)

115. *Masi D, Risi R, **Gnessi L**, Watanabe M, Mariani S, Lubrano C. Letter To the Editor:* [Our Response to COVID-19 as Endocrinologists and Diabetologists] [published online ahead of print, 2020 Apr 28].
J Clin Endocrinol Metab. *2020;dgaa229. doi:10.1210/clinem/dgaa229* (**5.958**)

116. *Watanabe M, Caruso D, Tuccinardi D, Risi R, Zerunian M, Polici M, Pucciarelli F, Tarallo M, Manfrini S, Mariani S, Basciani S, Lubrano C, Laghi A, **Gnessi L*** Visceral fat predicts the need of mechanical ventilation in COVID-19 patients
Metabolism, 2020 Jul 23:154319. doi: 10.1016/j.metabol.2020.154319 (**10.859**)

117. *Watanabe M, Risi R, Camajani E, Contini S, Persichetti A, Tuccinardi D, Ernesti I, Mariani S, Lubrano C, Genco A, Spera G, **Gnessi L**, Basciani S* Baseline HOMA IR and circulating FGF21 levels predict NAFLD improvement in patients undergoing a low carbohydrate dietary intervention for weight loss: a

20 dicembre 2022

prospective observational pilot study
Nutrients, 2020 Jul 18;12(7):E2141. doi: 10.3390/nu12072141. (**6.706**)

118. *Mariani S, Di Giorgio MR, Rossi E, Tozzi R, Contini S, Bauleo L, Toscano R, Basciani S, Barbaro G, Watanabe M, Poggiogalle E, Valenti A, Cotugno A, Ancona C, Lubrano C, Donini LM,* ***Gnessi L****.* Blood SIRT1 show a coherent association with leptin and adiponectin in relation to the degree and distribution of adiposity. A study in obesity, normal-weight and anorexia nervosa.
Nutrients, 2020 Nov 14;12(11):3506. doi: 10.3390/nu12113506 (**6.706**).

119. *Lubrano C, Risi R, Masi D,* ***Gnessi L****, Colao A.* Is obesity the missing link between COVID-19 severity and air pollution?
Environmental Pollution, 2020 Aug 3;266(Pt 3):115327. doi: 10.1016/j.envpol.2020.115327. Online ahead of print. (**9.988**)

120. *Lubrano C, Masi D, Risi R, Balena A, Watanabe M, Mariani S,* ***Gnessi L****.* Is growth hormone insufficiency the missing link between obesity, male gender, age and COVID-19 severity?
Obesity (Silver Spring). 2020;10.1002/oby.23000. [published online ahead of print, 2020 Aug 17]. **(9.298)**

121. *Watanabe M, Risi R, Masi D, Caputi A, Balena A, Rossini G, Tuccinardi D, Mariani S, Basciani S, Manfrini S,* ***Gnessi L****, Lubrano C* Current evidence to propose a food supplement combination for weight loss: a comprehensive review.
Nutrients, 2020, 12(9):2873. doi: 10.3390/nu12092873, (**6.706**)

122. *Maddaloni E, D'Onofrio L, Alessandri F, Mignogna C, Leto G, Pascarella G, Mezzaroma I, Lichtner M, Pozzilli P, Agrò FE, Rocco M, Pugliese F, Lenzi A, Holman RR, Mastroianni CM, Buzzetti R;* ***CoViDiab Study Group****.* Cardiometabolic multimorbidity is associated with a worse Covid-19 prognosis than individual cardiometabolic risk factors: a multicentre retrospective study (CoViDiab II).
Cardiovasc Diabetol. 2020 Oct 1;19(1):164. doi: 10.1186/s12933-020-01140-2. PMID: 33004045; PMCID: PMC7528157. (**8.949**)

123. *Marchitelli S, Mazza C, Lenzi A, Ricci E,* ***Gnessi L****, Roma P. W*eight gain in a sample of overweight and obese patients with and without a psychiatric diagnosis during the covid-19 lockdown.
Nutrients, 2020 Nov 16;12(11):3525. doi: 10.3390/nu12113525 (**6.706**).

124. *Risi R , Masieri S, Poggiogalle E, Watanabe M , Caputi A, Tozzi R , Gangitano E , Masi D, Mariani S ,* ***Gnessi L****, Lubrano C.* Nickel Sensitivity Is Associated with GH-IGF1 Axis Impairment and Pituitary Abnormalities on MRI in Overweight and Obese Subjects.
Int. J. Mol. Sci. 2020, 21, 9733; doi:10.3390/ijms21249733 (**5.542**)

125. *Tozzi R, Moramarco A, Watanabe M, Balena A, Caputi A, Gangitano E, Petrangeli E, Mariani S,* ***Gnessi L****, Lubrano C.* Pituitary morphology and function are preserved in female patients with idiopathic intracranial hypertension under pharmacological treatment: a case series.
Frontiers in Endocrinology, 2021 Jan 8;11:613054. doi: 10.3389/fendo.2020.613054. PMID: 33488525; PMCID: PMC7819854 (**5.555**).

126. *Gangitano E, Tozzi R, Gandini O, Watanabe M, Basciani S, Mariani S, Lenzi A,* ***Gnessi L****, Lubrano C.* Ketogenic Diet as a Preventive and Supportive Care for COVID-19 Patients.
Nutrients. 2021 Mar 20;13(3):1004. doi: 10.3390/nu13031004. PMID: 33804603 (**6.706**).

127. *Watanabe M, Balena A, Tuccinardi D, Tozzi R, Risi R, Masi D, Caputi A, Rossetti R, Spoltore ME, Filippi V, Gangitano E, Manfrini S, Mariani S, Lubrano C, Lenzi A, Mastroianni C,* ***Gnessi L****.* Central obesity, smoking habit and hypertension are associated with a blunted serological response to COVID-19 mRNA vaccine.
Diabetes Metab Res Rev, 2021 May 6. doi: 10.1002/dmrr.3465. Epub ahead of print. PMID: 33955644 (**8.128**)

128. *Watanabe M, Risi R, Tafuri MA, Sivestri V, D'Andrea D, Raimondo D, Rea S, Di Vincenzo F, Profico A, Tuccinardi D, Sciuto R, Basciani S, Mariani S, Lubrano C, Cinti S, Ottini L, Manzi G,* ***Gnessi L*** Bone density and genomic analysis unfold cold adaptation mechanisms of extinct inhabitants of Tierra del Fuego.
Scientific Reports, Dec 2;11(1):23290. doi: 10.1038/s41598-021-02783-1. PMID: 34857816; PMCID: PMC8639971 (**4.996**)

129. *Gangitano E,* ***Gnessi L****, Lenzi A, Ray D* Chronobiology and metabolism: is ketogenic diet able to influence circadian rhythm?

20 dicembre 2022

Front Neurosci. 2021 Nov 8;15:756970. doi: 10.3389/fnins.2021.756970. PMID: 34819833; PMCID: PMC8606558 (**5.152**)

130. *Marzullo P, Bettini S, Menafra D, Aprano S, Muscogiuri G, Barrea L, Savastano S, Colao A;* Obesity Programs of nutrition, Education, Research and Assessment (OPERA) group. Spot-light on microbiota in obesity and cancer.
Int J Obes (Lond). 2021 Aug 6. doi: 10.1038/s41366-021-00866-7 (**5.551**)

131. *Watanabe M, Balena A, Masi D, Tozzi R, Risi R, Caputi A, Rossetti R, Spoltore ME, Biagi F, Anastasi E, Angeloni A, Mariani S, Lubrano C, Tuccinardi D, **Gnessi L**.* Rapid Weight Loss, Central Obesity Improvement and Blood Glucose Reduction Are Associated with a Stronger Adaptive Immune Response Following COVID-19 mRNA Vaccine.
Vaccines (Basel). 2022 Jan 5;10(1):79. doi: 10.3390/vaccines10010079. PMID: 35062740; PMCID: PMC8780354 (**4.961**)

132. *Tozzi R, Masi D, Cipriani F, Contini S, Gangitano E, Spoltore ME, Barchetta I, Basciani S, Watanabe M, Baldini E, Ulisse S, Lubrano C, **Gnessi L**, Mariani S*. Circulating SIRT1 and Sclerostin Correlates with Bone Status in Young Women with Different Degrees of Adiposity.
Nutrients. 2022 Feb 25;14(5):983. doi: 10.3390/nu14050983 (**6.706**).

133. *Masi D, Risi R, Biagi F, Vasquez Barahona D, Watanabe M, Zilich R, Gabrielli G, Santin P, Mariani S, Lubrano C, **Gnessi L**.* Application of a Machine Learning Technology in the Definition of Metabolically Healthy and Unhealthy Status: A Retrospective Study of 2567 Subjects Suffering from Obesity with or without Metabolic Syndrome.
Nutrients. 2022 Jan 15;14(2):373. doi: 10.3390/nu14020373 **(6.706).**

134. *Camajani E, Feraco A, Basciani S, **Gnessi L**, Barrea L, Armani A, Caprio M.* VLCKD in Combination with Physical Exercise Preserves Skeletal Muscle Mass in Sarcopenic Obesity after Severe COVID-19 Disease: A Case Report.
Healthcare (Basel). 2022 Mar 19;10(3):573. doi: 10.3390/healthcare10030573 **(3.160).**

135. *Masi D, Spoltore ME, Rossetti R, Watanabe M, Tozzi R, Caputi A, Risi R, Balena A, Gandini O, Mariani S, Spera G, **Gnessi L**, Lubrano C.* The Influence of Ketone Bodies on Circadian Processes Regarding Appetite, Sleep and Hormone Release: A Systematic Review of the Literature.
Nutrients. 2022 Mar 28;14(7):1410. doi: 10.3390/nu14071410 **(6.706).**

136. *Camajani E, Persichetti A, Watanabe M, Contini S, Vari M, Di Bernardo S, Faro M, Lubrano C, **Gnessi L**, Caprio M, Basciani S.* Whey Protein, L-Leucine and Vitamin D Supplementation for Preserving Lean Mass during a Low-Calorie Diet in Sarcopenic Obese Women.
Nutrients. 2022 Jan 15;14(2):373. doi: 10.3390/nu14020373 **(6.706)**

137. Busetto L, Carbonelli MG, Caretto A, Colao A, Cricelli C, De Luca M, Giorgino F, **Gnessi L**, Medea G, Pappagallo G, Santini F, Sbraccia P, Zappa MA. Updating obesity management strategies: an audit of Italian specialists.
Eat Weight Disord. 2022 May 17. doi: 10.1007/s40519-022-01402-w. Epub ahead of print **(3.558)**

138. *Medenica S, Spoltore ME, Ormazabal P, Marina LV, Sojat AS, Faggiano A, **Gnessi L**, Mazzilli R, Watanabe M.* Female infertility in the era of obesity: The clash of two pandemics or inevitable consequence?
Clin Endocrinol (Oxf). 2022 May 29. doi: 10.1111/cen.14785. Epub ahead of print. PMID: 35644933. **(3.523)**

139. *Risi R, Rossini G, Tozzi R, Pieralice S, Monte L, Masi D, Castagneto-Gissey L, Gallo IF, Strigari L, Casella G, Bruni V, Manfrini S, **Gnessi L**, Tuccinardi D, Watanabe M.* Sex difference in the safety and efficacy of bariatric procedures: a systematic review and meta-analysis.
Surg Obes Relat Dis. 2022 Apr 20:S1550-7289(22)00149-6. doi: 10.1016/j.soard.2022.03.022. Epub ahead of print. PMID: 35668018. **(3.709)**

140. *Marchitelli S, Ricci E, Mazza C, Roma P, Tambelli R, Casella G, **Gnessi L**, Lenzi A.* Obesity and Psychological Factors Associated with Weight Loss after Bariatric Surgery: A Longitudinal Study. **Nutrients**. 2022 Jun 28;14(13):2690 **(6.706)**

141. *Tozzi R, Cipriani F, Masi D, Basciani S, Watanabe M, Lubrano C, **Gnessi L**, Mariani S.* Ketone Bodies and SIRT1, Synergic Epigenetic Regulators for Metabolic Health: A Narrative Review.
Nutrients. 2022, 14, 3145. https://doi.org/10.3390/nu14153145 **(6.706)**

142. *Gangitano, E.; Barbaro, G.; Susi, M.; Rossetti, R.; Spoltore, M.E.; Masi, D.; Tozzi, R.; Mariani, S.; **Gnessi,***

20 dicembre 2022

L.; *Lubrano, C.* Growth Hormone Secretory Capacity Is Associated with Cardiac Morphology and Function in Overweight and Obese Patients: A Controlled, Cross-Sectional Study.
Cells 2022, 11, x. https://doi.org/10.3390/xxxxx **(7.666)**

143. Predictors of weight loss in patients with obesity treated with a Very Low-Calorie Ketogenic Diet
Nutrients. submitted **(6.706)**

144. *Gangitano E,* ***Gnessi L****, Merli M.* Protein Catabolism and the Dysregulation of Energy Intake-Related Hormones May Play a Major Role in the Worsening of Malnutrition in Hospitalized Cirrhotic Patients.
Livers 2022, 2, 158–170. https://doi.org/10.3390/ livers2030014 **(N.A.)**

145. *Prosperi E, Guidi G, Napoli C,* ***Gnessi L*** *and Iocchi L*. Therapeutic educational robot enhancing social interactions in the management of obesity.
Front. Robot. AI 2022 Aug 17;9:895039. doi: 10.3389/frobt.2022.895039. PMID: 36059566; PMCID: PMC9428127 **(4.331)**

146. *Colonnello E, Criniti A, Lorusso E, Curreli M, Santulli M, Angeloni A,* ***Gnessi L****, Gandini O, Lubrano C.* Thyroid hormones and platelet activation in COVID-19 patients.
J Endocrinol Invest. 2022 Sep 5. doi: 10.1007/s40618-022-01896-2. Epub ahead of print. PMID: 36064879 **(4.256)**

147. *Camajani E, Feraco A, Proietti S, Basciani S, Barrea L, Armani A, Lombardo M,* ***Gnessi L****, Caprio M.* Very low calorie ketogenic diet combined with physical interval training for preserving muscle mass during weight loss in sarcopenic obesity: A pilot study.
Front Nutr. 2022 Sep 29;9:955024. doi: 10.3389/fnut.2022.955024. PMID: 36245515; PMCID: PMC9560671 **(6.590)**

148. *Muscogiuri G, Poggiogalle E, Barrea L, Tarsitano MG, Garifalos F, Liccardi A, Pugliese G, Savastano S, Colao A*; Obesity Programs of nutrition, Education, Research and Assessment (OPERA) group. Exposure to artificial light at night: A common link for obesity and cancer?
Eur J Cancer. 2022 Sep;173:263-275. doi: 10.1016/j.ejca.2022.06.007. Epub 2022 Aug 5. PMID: 35940056 **(10.002)**

149. *Tozzi, R.; Campolo, F.; Baldini, E.; Venneri, M.A.; Lubrano,C.; Ulisse, S.;* ***Gnessi, L****.; Mariani, S*. Ketogenic Diet Increases Serum and White Adipose Tissue SIRT1 Expression in Mice.
Int. J. Mol. Sci. 2022, 23, 15860. https://doi.org/10.3390/ijms232415860 **(6.208)**

According to law 679/2016 of the Regulation of the European Parliament of 27th April 2016, I hereby express my consent to process and use my data provided in this CV

20 dicembre 2022

INFORMAZIONI PERSONALI

Giorgio Grani

Sesso M | Data di nascita 05/05/1983 | Nazionalità Italiana

POSIZIONE RICOPERTA

Ricercatore a tempo determinato di tipo B di Medicina Interna

ESPERIENZA PROFESSIONALE

1 marzo 2022 –

Ricercatore a tempo determinato tipo B – Medicina Interna

Settore Scientifico-Disciplinare MED/09, Medicina Interna
Settore Concorsuale 06/B1 - Medicina interna
Sapienza Università di Roma – Dipartimento di Medicina Traslazionale e di Precisione

3 aprile 2021 –

Dirigente Medico di Medicina Interna

Azienda Ospedaliero-Universitaria Policlinico Umberto I, Roma

11 novembre 2020 –

Abilitazione Scientifica Nazionale alle funzioni di Professore universitario di seconda fascia nei settori concorsuali:

06/B1 - Medicina interna dal 12/11/2020
06/D2 - Endocrinologia, Nefrologia e Scienze della Alimentazione e del Benessere dal 11/11/2020
06/N1 - Scienze delle Professioni Sanitarie e delle Tecnologie Mediche Applicate dal 13/11/2020

15 marzo 2019 – 28 febbraio 2022

Ricercatore a tempo determinato tipo A – Medicina Interna

Settore Scientifico-Disciplinare MED/09, Medicina Interna
Settore Concorsuale 06/B1 - Medicina interna
Sapienza Università di Roma – Dipartimento di Medicina Traslazionale e di Precisione

ISTRUZIONE E FORMAZIONE

2015 – 2019

Dottorato di Ricerca in Tecnologie Biomediche in Medicina Clinica – con lode

ISCED 8

Sapienza Università di Roma – Dipartimento di Medicina Interna e Specialità Mediche. Tesi di dottorato: *Utilizzo di scores multiparametrici nella caratterizzazione del rischio stimato di malignita' di noduli tiroidei sottoposti a citologia per ago sottile*, relatore Prof. Cosimo Durante (26/02/2019)

Marzo 2018 – Gennaio 2019

Corso di Alta Formazione in Pedagogia e Didattica Medica

Sapienza Università di Roma

2010-2015

Diploma di Specializzazione in Endocrinologia e Malattie del Metabolismo – 70 e lode

ISCED 8

Sapienza Università di Roma – Tesi di specializzazione: *Ipotiroidismo subclinico versus biochimico in una coorte di 3000 pazienti obesi e superobesi*, relatore Prof.ssa Frida Leonetti (21/05/2015)

2014

Diploma Nazionale di Ecografia Clinica

SIUMB -. Società Italiana di Ultrasonologia in Medicina e Biologia

2002-2008

Laurea specialistica in Medicina e Chirurgia (46/S) – 110/110 e lode

ISCED 7

I Facoltà di Medicina e Chirurgia – Sapienza Università di Roma – Tesi di laurea specialistica sperimentale: *Associazione fra carcinoma mammario e patologia tiroidea: ruolo delle terapie adiuvanti e neoadiuvanti*, relatore Prof.ssa Angela Fumarola (27/02/2009)

COMPETENZE PERSONALI

Lingua madre: Italiano

Altre lingue

	COMPRENSIONE		PARLATO		PRODUZIONE SCRITTA
	Ascolto	Lettura	Interazione	Produzione orale	
Inglese	B2	C2	B2	C1	C1

Livelli: A1/2 Livello base - B1/2 Livello intermedio - C1/2 Livello avanzato
Quadro Comune Europeo di Riferimento delle Lingue

Competenze informatiche

- buona conoscenza dei programmi Office™ (Word™, Excel™, PowerPoint™, Access™) ed OpenOffice.org;
- utilizzo dei pacchetti statistici SPSS 20, 22, 23, 25:
- conoscenza base delle applicazioni grafiche (Adobe PhotoShop™);
- realizzazione di siti web HTML, CSS, PHP anche con interfaccia a DB MySQL.

ATTIVITÀ DI RICERCA

Pubblicazioni

La lista aggiornata delle pubblicazioni è disponibile:
https://orcid.org/0000-0002-0388-1283

h-index: 29

https://www.scopus.com/authid/detail.uri?authorId=6507253300

Trasferimento tecnologico

Brevetto di invenzione industriale N. 102019000024009: “Nuovo procedimento per la diagnosi di un tumore tiroideo e relativo kit”. Approvato dalla Commissione Tecnica Brevetti di SAPIENZA - Università di Roma il 24 giugno 2019. Depositato il 13 dicembre 2019. Rilasciato il 29 novembre 2021. Inventori: FILETTI Sebastiano, DURANTE Cosimo, VERRIENTI Antonella, SPONZIELLO Marialuisa, GRANI Giorgio

Curatela di libri

Grani G., Cooper D.S., Durante C. (eds) Thyroid Cancer: a Case-based Approach. Springer, Cham. 2nd Edition, 2021. ISBN 978-3-030-61918-3; eBook ISBN 978-3-030-61919-0.

Partecipazione a sperimentazione clinica

- partecipazione alle attività del centro **coordinatore del network ITCO (Italian Thyroid Cancer Observatory, NCT04031339]**
- Partecipazione come subinvestigator al trial Serena Study (**NCT01465867**)
- Partecipazione come subinvestigator allo studio Efficacia e sicurezza di lenvatinib nella reale pratica clinica: dati derivati dall’uso compassionevole del farmaco per il trattamento del carcinoma della tiroide iodio-resistente in Italia – ELITE (promotore IRCCS Istituto Nazionale Tumori di Milano)
- Partecipazione come subinvestigator al trial EISAI E7080-G000-211 (A Phase 2 Trial of Lenvatinib (E7080) in Subjects With Iodine-131 Refractory Differentiated Thyroid Cancer to Evaluate Whether an Oral Starting Dose of 18 mg Daily Will Provide Comparable Efficacy to a 24 mg Starting Dose, But Have a Better Safety Profile, **NCT02702388**)
- Partecipazione come subinvestigator al trial EISAI E7080-M000-213 (An Open-Label, Single-Arm, Multicenter, Phase 2 Trial of Lenvatinib for the Treatment of Anaplastic Thyroid Cancer, **NCT02657369**)
- Partecipazione come subinvestigator al trial EXELIXIS XL 184-401 (A Randomized, Double-blind Study To Evaluate the Efficacy and Safety of Cabozantinib (XL184) at 60 mg/Day Compared to a 140 mg/Day in Progressive, Metastatic Medullary Thyroid Cancer Patients, **NCT01896479**)
- Partecipazione come subinvestigator al trial EXELIXIS XL 184-311 (A Study of Cabozantinib Compared With Placebo in Subjects With Radioiodine-refractory Differentiated Thyroid Cancer Who Have Progressed After Prior VEGFR-targeted Therapy, **NCT03690388**)
- Partecipazione come subinvestigator al trial SOUL, a Heart Disease Study of Semaglutide in Patients With Type 2 Diabetes (**NCT03914326**)
- Partecipazione come subinvestigator al trial LIBRETTO-531, a Study of Selpercatinib (LY3527723) in Participants With RET-Mutant Medullary Thyroid Cancer (**NCT04211337**)
- Partecipazione come subinvestigator al trial ONWARDS 1 (NN1436-4477), a Research Study to Compare Two Types of Insulin, a New Insulin, Insulin Icodec and an Available Insulin, Insulin Glargine, in People With Type 2 Diabetes Who Have Not Used Insulin Before (**NCT04460885**)
- Partecipazione come Supporting Physician al Pre-Approval Access Program (PAAP) for Pralsetinib (BLU-667) in Patients With Unresectable or Metastatic NSCLC or MTC (**NCT04204928**)

Partecipazione a gruppi di ricerca

- Proponente del progetto di ricerca "Predicting molecular alterations using radiomics-derived data from sonographic images of thyroid nodules" finanziato da Sapienza Università di Roma (Progetti di Ricerca per l'anno 2021, Progetti Medi, protocollo: **RM12117A8730ED75**)
- Proponente del progetto di ricerca "Evaluating the role of molecular signatures of thyroid cancer in the estimation of recurrence risk using a real-world database" finanziato da Sapienza Università di Roma (Progetti di Ricerca per l'anno 2020, Progetti Medi, protocollo: **RM120172B1AA6028**)
- Proponente del progetto di ricerca "Deep learning to improve the sonographic classification of thyroid nodules" finanziato da Sapienza Università di Roma (Progetti di Ricerca per l'anno 2019, Progetti Piccoli, protocollo: **RP11916B881DAA8F**)
- Componente del gruppo di ricerca per l'acquisizione di Medie Attrezzature "TeraStat2: infrastruttura di supercalcolo ad alta densità per la risoluzione di problemi data-centric di elevata complessità" finanziato da Sapienza Università di Roma (Progetti di Ricerca per l'anno 2019, prot. MA31916B8891453A)
- Responsabile del Progetto: Improving sonographic classification of thyroid nodules - $5000 credits assegnati dal programma **Google - Google Cloud Platform** research credits program.
- Componente del gruppo di ricerca per il progetto "Valutazione del ruolo di RUNX2 come marcatore prognostico nei carcinomi papilliferi della tiroide e ricerca delle pathway tumorigeniche ad esso correlate" finanziato da Sapienza Università di Roma (Progetti di Ricerca per l'anno 2018, prot. **RP118164277DC13D**)
- Componente del gruppo di ricerca per il progetto "Use of molecular biomarkers in FNA specimens to improve diagnostic accuracy of cytology and personalize management of thyroid cancer patients" finanziato da Sapienza Università di Roma (Progetti di Ricerca per l'anno 2017, prot. **RM11715C7DD0EF56**)
- Proponente del progetto di ricerca "Utilizzo di scores ecografici multiparametrici nella caratterizzazione del rischio stimato di malignità di noduli tiroidei sottoposti a citologia per ago sottile" finanziato da Sapienza Università di Roma (Progetti di Avvio alla Ricerca 2016, prot. **AR216154C9B479B2**)

Attività editoriale

- **Associate Editor** 2020-2023; Endocrine (Springer [Humana Press], ISSN 1355-008X)
- Associate Editor Clinical Thyroidology
- Editorial Board Member; Thyroid
- Editorial Board Member; JCEM Case Reports
- Editorial Board Member; Thyroid Research

Riconoscimenti e premi

- Borsa di Studio Fondazione Cesare Serono in Ginecologia e Medicina della Riproduzione (2009)
- Premio Tesi Maccaroni (2010)
- Bando Giovani Soci SIUMB (2012)
- European Thyroid Association Travel Grant (2012)
- European Society of Endocrinology Travel Grant (2013)
- European Thyroid Association Travel Award Grant (2014)
- Bando Giovani Soci SIUMB (2014)
- Premio Poster AIT (2016)
- European Thyroid Association Travel Award Grant (2017)
- European Thyroid Association Research Grant (2018)
- American Thyroid Association Trainee Grant (2018)
- Premio Marco Attard (2018)
- Premio Biagio Agnes Check-up Salute (2019)
- American Thyroid Association Trainee Grant (2019)
- Premio SIUMB (2019)
- Premio Gaetano Salvatore (2021)

Autocertificazione

Il sottoscritto dichiara quanto sopra riportato sotto la propria responsabilità, e consapevole delle sanzioni penali previste dall'art. 76, nonché di quanto stabilito dall'art. 75 del D.P.R. 28.12.2000, n. 445, in caso di dichiarazioni non veritiere

Dati personali

Autorizzo il trattamento dei miei dati personali ai sensi del Decreto Legislativo 30 giugno 2003, n. 196 "Codice in materia di protezione dei dati personali".

© Unione europea, 2002-2013 | http://europass.cedefop.europa.eu

EUROPEAN CURRICULUM VITAE FORMAT

PERSONAL INFORMATION

First name(s) / Surname(s): Andrea M. Isidori

Address(es): Viale del Policlinico 155 – 00161 Rome - Italy

SCOPUS links: https://www.scopus.com/authid/detail.uri?authorId=55183511100

Other links: https://orcid.org/0000-0002-9037-5417 https://isidorilab.com/home

E-mail: andrea.isidori@uniroma1.it

Nationality: Italian

Date of birth: 08.01.1975

Gender: Male

WORK EXPERIENCE

Dates:

2019- today: Full Professor of Endocrinology Sapienza University
2015-2019: Associate Professor of Endocrinology (MED13)
2004-2008 PhD Training in Biological and Cellular Sciences
1999-2004 Training (Residency) in Endocrinology and Metabolic Disorders
2000-2002 Honorary Clinical Assistant (SHO) at St. Bartholomew's Hospital Queen Mary University of London

OCCUPATION OR POSITION HELD:

Since 2010: Consultant in Endocrinology (Policlinico Umberto I University Hospital)

Since 2021: Rector's Delegate for Transdisciplinary Integration of Life Sciences

Since 2020: Chair of the Advanced Endocrine Diagnostics Unit – Policlinico Umberto I Hospital

Since 2021: Executive Committee of the Centre for Rare Disease – Policlinico Umberto I Hospital – and Member of ENDO-ERN (European Reference Network)

Since 2021: Executive Member of the Regional Coordination of the Endocrine-Metabolic Network - Lazio Region

Main activities and responsibilities: Medical Doctor (Physician) – PhD Research Supervisor – Research Leader (group of >20) – Teaching in Medical School (IV and V year) and Teaching in Residency training

Name and address of employer: Sapienza University of Rome, IT / Queen Mary University of London, UK

Type of business or sector: Educational / NHS

EDUCATION AND TRAINING

Dates:

2004-2008 – PhD Training in Biological and Cellular Sciences (thesis 06.04.2009)
1999-2004 – Post Graduate Training (Residency) in Endocrinology and Metabolic Disorders (26.10.2004)
1993-1999 – Medical School (24.07.1999)

Title of qualification awarded: MD, PhD / Sapienza University of Rome / Highest Educational Degree in Italy

Principal subjects: Clinical and Biological Research in Endocrinology, Metabolic Disorders and Andrology

PUBLICATIONS

	SCOPUS	G-Scholar	*5-yr (2018-22)*
Number of publications	270	270	*162*
Total Impact factor	1344	1344	*562*
Total Citations	12509	19036	*2687*
Hirsch (H) index	58	72	*30*
Author ID	55183511100		

PERSONAL SKILLS AND COMPETENCES

Language(s) Italian / English

SCIENTIFIC SKILLS AND COMPETENCES

- Steroid hormones – clinical and translational research
- Cardiovascular endocrinology – clinical trials and drug repurposing
- Andrology – clinical and experimental research
- Basic cardiovascular research
- Basic metabolic research
- Rare diseases
- Orphan drug treatments
- Circadian rhythms - Chronopharmacology

RELEVANT ROLES AND COMPETENCES

Long standing experience in complex endocrine and metabolic disorders, translational molecular studies in patients and animal models with metabolic disorders. Innovative platforms (GeoMx DSP platform, nCounter Sprint Profiler, droplet digital PCR, Sequencing platform, FACS) for high throughput molecular characterization are available.

Director of its own LC_MS/MS lab & Collaborations in the NMR lab for metabolomics

Long-standing national and international research collaborations with basic and clinical centres for metabolic and endocrine disorders.
Multidisciplinary active collaboration with informatics and engineers for data AI applications to clinical datasets.

CURRENT ONGOING GRANTS

Major funded projects on the thematic area (up to 3)

1) National Coordinator PI: Isidori AM - "Precision medicine to target frailty of endocrine-metabolic origin" Ministry of Health 2018 – € 1.755.268
2) PI-Sapienza Unit: Isidori AM – "The impact of glucocorticoid Circadian rHytm disRuption on cardiOvascular risk and immuNe dysfunction: pathOphysiology and novel bIoMArkers of Glucocorticoid Exposure in hypercortisolim and hypocortisolism" CHRONO-IMAGE". PRIN 2017 – € 169.019
3) PI-Sapienza Unit: Isidori AM – "Highlights on the fate of endogenous and exogenous glucocorticoids by liquid chromatography/mass spectrometry. Untangling the metabolic pathways to predict cardiovascular and immune outcomes." PRIN 2020 – € 291.307

INTERNATIONAL WORKING POSITIONS AND ROLES

- Clinical SHO in Endocrinology – St. Bartholomew's Hospital of London 2000-2001
- Exchange research grant - Queen Mary University of London 2002-2003
- Elected member in the Executive Committee of the European Academy of Andrology (EAA) since 2014 (re-elected in 2008)
- Member of the Editorial board of the Journal of Endocrinological Investigations
- Associate Editor for the Journal "Endocrine" – Springer Nature – NY (2015-2020)
- Member of the International Consultation on Sexual Medicine 2015
- Associate Editor for the "European Journal of Endocrinology" – Bioscientifica - since 2016 – current
- Elected Treasurer of the Executive Committee of the International Society of Andrology (ICA) since 2017 - 2020
- Member of the POC of the European Conference of Endocrinology (ECE 2018)
- Elected member in the European NeuroEndocrinology Association (ENEA) (mandate 2020-2024)
- Elected President of the Italian Society of Andrology and Sexual Medicine (mandate starting nov 2021 ending dic 2023)
- POC Chair of the 20th Conference of European NeuroEndocrinology Association (ENEA) – Lyon 2022

ADDITIONAL INFORMATION

Awards:

2002 Awarded by the American Endocrine Society (ENDO 2002)

2005 Winner of the "TRONCHETTI" Prize (€5000) issued by the Italian Society of Endocrinology (Società Italiana di Endocrinologia SIE) for the best research by investigators under the age of 30.

2005 Winner of the "Pietrandrea" Prize (€2000) issued by the Rotary Club for the best publication from young investigators.

2006 Winner of a Mobility (Exchange) Grant (€15000) for his international collaboration with the Endocrine Oncology Unit of the Queen Mary University of London, issued by the Italian Society of Endocrinology (Società Italiana di Endocrinologia SIE).
2008 Awarded with a Travel Grant (€1000) from the International Society of Endocrinology for his oral presentation to the Conference in Rio the Janeiro.
2012 Best Oral Presentation at ESSM in Amsterdam
2013 Awarded with the ISA Young Andrologist Carrier Award - [Melbourne ISA]
2015 Under 40 - Carrier Award from the Italian Society of Endocrinology

Board Certifications
A) Full registration in Italy (3-7-2000): Rome Provincial Order of Medical Doctors-Surgeons and Dentists
B) Full registration in UK (2-8-2000): General Medical Council, (4747275)

For the 2018, 2019 and 2021 ranking, has been selected in the top 2% scientist for discipline by PLOS BIOLOGY: https://isidorilab.com/plosbio

Selected Publication (up to 10)

Article	IF
1. Giannetta E[§], **Isidori AM**[§*], Galea N, Carbone I, Mandosi E, Vizza CD, Naro F, Morano S, Fedele F, Lenzi A. Chronic Inhibition of cGMP phosphodiesterase 5A improves diabetic cardiomyopathy: a randomized, controlled clinical trial using magnetic resonance imaging with myocardial tagging. *Circulation* 2012; 125:2323-2333	21.05
2. **Isidori AM***, Pozza C, Gianfrilli D, Giannetta E, Lemma A, Pofi R, Barbagallo F, Manganaro L, Martino G, Lombardo F, Cantisani V, Franco G, Lenzi A. Differential diagnosis of nonpalpable testicular lesions: Qualitative and quantitative contrast-enhanced US of benign and malignant testicular tumors. *Radiology* 2014; 273:606-618	8.24
3. Yafi FA, Jenkins L, Albersen M, Corona G, **Isidori AM**, Goldfarb S, Maggi M, Nelson CJ, Parish S, Salonia A, Tan R, Mulhall JP, Hellstrom WJ. Erectile dysfunction. *Nat Rev Dis Primers* 2016; 2:16003	42.52
4. Barbagallo F, Xu B, Reddy GR, West T, Wang Q, Fu Q, Li M, Shi Q, Ginsburg KS, Ferrier W, **Isidori AM°**, Naro F, Patel HH, Bossuyt J, Bers D, Xiang YK. Genetically Encoded Biosensors Reveal PKA Hyperphosphorylation on the Myofilaments in Rabbit Heart Failure. *Circulation Res* 2016; 119:931-943	15.63
5. Pivonello R[§], **Isidori AM**[§], De Martino MC, Newell-Price J, Biller BM, Colao A. Complications of Cushing's syndrome: state of the art. *Lancet Diabetes Endocrinol* 2016 ; 4:611-629	23.26
6. Vicinanza C, Aquila I, Cianflone E, Scalise M, Marino F, Mancuso T, Fumagalli F, Giovannone ED, Cristiano F, Iaccino E, Marotta P, Torella A, Latini R, Agosti V, Veltri P, Urbanek K, **Isidori AM°**, Saur D, Indolfi C, Nadal-Ginard B, Torella D. Kit(cre) knock-in mice fail to fate-map cardiac stem cells. *Nature* 2018; 555:E1-E5	46.49
7. **Isidori AM***, Venneri MA, Graziadio C, Simeoli C, Fiore D, Hasenmajer V, Sbardella E, Gianfrilli D, Pozza C, Pasqualetti P, Morrone S, Santoni A, Naro F, Colao A, Pivonello R, Lenzi A. Effect of once-daily, modified-release hydrocortisone versus standard glucocorticoid therapy on metabolism and innate immunity in patients with adrenal insufficiency (DREAM): a single-blind, randomised controlled trial. *Lancet Diabetes Endocrinol* 2018; 6:173-185	23.26
8. Venneri MA, Hasenmajer V, Fiore D, Sbardella E, Pofi R, Graziadio C, Gianfrilli D, Pivonello C, Negri M, Naro F, Grossman AB, Lenzi A°, Pivonello R, **Isidori AM***. Circadian rhythm of glucocorticoid administration entrains clock genes in immune cells: A DREAM trial ancillary study. *J. Clin. Endocrinol. Metab* 2018; 103:1-15	5.88

9. Pofi R, Giannetta E, Galea N, Francone M, Campolo F, Barbagallo F, Gianfrilli D, Venneri MA, Filardi T, Cristini C, Antonini G, Badagliacca R, Frati G, Lenzi A, Carbone I, Isidori AM*. Diabetic Cardiomiopathy Progression is Triggered by miR122-5p and Involves Extracellular Matrix: A 5-Year Prospective Study. *JACC Cardiovasc Imaging*. 2021 Jun;14(6):1130-1142	14.80
10. Pofi R, Giannetta E, Feola T, Galea N, Barbagallo F, Campolo F, Badagliacca R, Barbano B, Ciolina F, Defeudis G, Filardi T, Sesti F, Minnetti M, Vizza CD, Pasqualetti P, Caboni P, Carbone I, Francone M, Catalano C, Pozzilli P, Lenzi A, Venneri MA, Gianfrilli D*, Isidori AM*. Sex-specific effects of daily tadalafil on diabetic heart kinetics in RECOGITO, a randomized, double-blind, placebo-controlled trial. *Science Transl Med. 2022*, Jun 15;14(649):eabl8503	19.32

*, corresponding senior author; §, equally co-first ; °, in international collaborations, group leader for Rome Sapienza

According to law 679/2016 of the Regulation of the European Parliament of 27th April 2016, I hereby express my consent to process and use my data provided in this CV

Place and date

Signature

Roma 17 12 2022

europass

MARIANNA MINNETTI

Data di nascita: 27 ago 1989 | **Nazionalità:** Italiana

ESPERIENZA LAVORATIVA

NOV 2020 – ATTUALE
DOTTORANDA IN SCIENZE ENDOCRINOLOGICHE DIPARTIMENTO DI MEDICINA SPERIMENTALE, SAPIENZA UNIVERSITÀ DI ROMA

XXXVI Ciclo
MEDICO CHIRURGO, SPECIALISTA IN ENDOCRINOLOGIA E MALATTIE DEL METABOLISMO

2021 – 2021
CONTRATTO DI COLLABORAZIONE COORDINATA E CONTINUATIVA PER CENSIS FONDAZIONE CENTRO STUDI INVESTIMENTI SOCIALI - CENSIS

Collaborazione con Fondazione CENSIS per la ricerca "*A Global Social Sciences Network for Infectious Threats and Antimicrobial Resistance -SoNAR-Global*" finanziato nell'ambito del Programma Quadro di Ricerca Innovazione Horizon2020

ISTRUZIONE E FORMAZIONE

DIC 2021 – MAG 2022
FREQUENZA A SCOPO FORMATIVO DE CENTRO DI ANDROLOGIA, ENDOCRINOLOGIA FEMMINILE E INCONGRUENZA DI GENERE AOU Careggi, Firenze

Approfondimento sulla ricerca scientifica nel campo della gestione e trattamento delle patologie legate all'endocrinologia femminile

NOV 2016 – SET 2020
SPECIALIZZAZIONE IN ENDOCRINOLOGIA E MALATTIE DEL METABOLISMO Sapienza, Università di Roma

Attività clinica e di ricerca presso il Day Hospital e gli ambulatori di Endocrinologia, malattie del metabolismo e Andrologia (SMIC08) del Policlinico Umberto I di Roma, principalmente focalizzata su:
• **Endocrinologia femminile** (sindrome dell'ovaio policistico, amenorree, ipogonadismo femminile);
• **Patologie surrenaliche** (gestione di incidentalomi surrenalici, ipercortisolismo, iperaldosteronismo, carcinoma surrenalico, insufficienza surrenalica, iperplasia surrenalica congenita);
• **Andrologia** (disfunzioni sessuali, ipogonadismo maschile, infertilità, tumori testicolari);
• **Patologie metaboliche** (complicanze endocrine disturbi del comportamento alimentare, insulino-resistenza, obesità);
• **Patologie ipofisarie** (adenomi non secernenti, Cushing, prolattinomi, acromegalia);
• **Patologie tiroidee** (noduli e tumori tiroidei, tiroidite, ipotiroidismo e ipertiroidismo);
• **Patologie del metabolismo calcio-fosforo** (osteoporosi, iperparatiroidismo, ipoparatiroidismo);

Attività assistenziale in affiancamento presso i reparti di Medicina interna (SMIC05), Gastroenterologia (SMSC06), Malattie apparato digerente e epatologia (SMIC04), Pneumologia (SMIC06), Malattie respiratorie (SCTC12) e Immunologia clinica (SMIC07) del Policlinico Umberto I di Roma.
Turnazione presso ambulatori di Endocrinologia Oncologica e servizio FNA dell'Istituto Nazionale Tumori Regina Elena di Roma e presso gli ambulatori di Endocrinologia Pediatrica dell'Ospedale Pediatrico Bambino Gesù, sede di Roma - San Paolo.

Voto finale 70/70 e lode |

Tesi Complicanze cardiovascolari e infettive dell'ipercortisolismo subclinico: risultati dallo studio ITACA

MAR 2015

ABILITAZIONE ALLA PROFESSIONE DI MEDICO CHIRURGO Sapienza Università di Roma

23 LUG 2015

LAUREA IN MEDICINA E CHIRURGIA Sapienza, Università di Roma

Voto finale 110/110 e lode |

Tesi "The spectrum of haemostatic abnormalities in hormone excess and defect: focus on androgens and glucocorticoids - l'emostasi nelle alterazioni di glucocorticoidi e androgeni"

FEB 2015 – LUG 2015

FREQUENZA A SCOPO FORMATIVO E PREPARAZIONE DELLA TESI DI LAUREA IN MEDICINA E CHIRURGIA University of Oxford, Regno Unito

Frequenza nel reparto di Endocrinologia, Diabete e Malattie del Metabolismo (The Oxford Centre of diabetes, endocrinology and metabolism OCDEM) del Churchill Hospital, Università di Oxford, e preparazione della tesi di laurea.

COMPETENZE LINGUISTICHE

Lingua madre: **ITALIANO**

Altre lingue:

	COMPRENSIONE		ESPRESSIONE ORALE		SCRITTURA
	Ascolto	Lettura	Produzione orale	Interazione orale	
INGLESE	C1	C1	B2	B2	B2

Livelli: A1 e A2: Livello elementare B1 e B2: Livello intermedio C1 e C2: Livello avanzato

ULTERIORI INFORMAZIONI

ATTIVITÀ SCIENTIFICA

Partecipazione alle attività di un gruppo di ricerca caratterizzato da collaborazioni a livello nazionale o internazionale

Sub-investigator e data manager degli studi scientifici:

- *ITACA Study* - Impact of Adrenal IncidenTalomas and Possible Autonomous Cortisol Secretion on Cardiovascular and Metabolic Alterations - NCT04127552
- *GRACE Study* - A Study of the Efficacy and Safety of Relacorilant in Patients With Endogenous Cushing Syndrome - NCT03697109
- *GRADIENT Study* - Efficacy and Safety of Relacorilant in Patients With Cortisol-Secreting Adrenal Adenomas -NCT04308590
- *Studio Gonadis* - Status gonadico in disordini ipofisari e surrenalici
- *Studio SoNAR-Global* – nuove vulnerabilità legate al COVID-19
- *CAHtalyst* - Global Safety and Efficacy Registration Study of Crinecerfont for Congenital Adrenal Hyperplasia - NCT04490915

Unit Collaborator dei PROGETTI DI RICERCA "PRIN (Programmi di ricerca di rilevante interesse nazionale)":

- BANDO PRIN PNRR 2022 - Investigating the origin of sex chromosomes aneuploidy: from the human model of klinefelter syndrome to the genetic origin of xy nondisjunction and missegregation
- BANDO PRIN 2022 - Skeletal muscle reloaded: from endocrine target to endocrine organ.

Partecipazione ai gruppi di lavoro:

- Talent per **disordini del comportamento alimentar**e (2022-oggi)
- Talent per **disordini surrenalici** (2018-2022)
- ABC (Altogether to Beat **Cushing's syndrome**) (2019)

Indici Bibliometrici

- Lavori pubblicati su riviste con impact factor: 27
- Lavori pubblicati a primo nome: 8
- H-Index: 10 (Scopus), 12 (Google Scholar), 10 (Web of science)
- H-Index normalizzato: 1,25

- Numero di Citazioni: 303 (Scopus) 423 (Google scholar), 294 (Web of science)
- Impact Factor totale: 126,910

PUBBLICAZIONI

1) Mechanisms in endocrinology: The spectrum of haemostatic abnormalities in glucocorticoid excess and defect.

Isidori AM, **Minnetti M**, Sbardella E, Graziadio C, Grossman AB. Eur J Endocrinol. 2015 Sep;173(3): R101-13. IF:3,89

2)Somatic and germline mutations in NETs: Implications for their diagnosis and management.

Minnetti M, Grossman A. Best Pract Res Clin Endocrinol Metab. 2016 Jan; 30(1):115-27. IF:4,466

3)Cardiovascular features of possible autonomous cortisol secretion in patients with adrenal incidentalomas.

Sbardella E*, **Minnetti M*,** D'Aluisio D, Rizza L, Di Giorgio MR, Vinci F, Pofi R, Giannetta E, Venneri MA, Vestri A, Morelli S, Lenzi A, Isidori AM.Eur J Endocrinol. 2018 May;178(5):501-511. IF: 5,107 * contributed equally to the work

4)Effects of percutaneous varicocele repair on testicular volume: results form a 12-month follow-up.

Sansone A, Fegatelli DA, Pozza C, Fattorini G, Lauretta R, **Minnetti M,** Romanelli F, Lucatelli P, Corona M, Bezzi M, Lombardo F, Lenzi A, Gianfrilli D. Asian J Androl. 2018 Dec 25. IF:2,448

5)Changes in left ventricular repolarization after short- term testosterone replacement therapy in hypogonadal males.

Piccirillo G, Moscucci F, Pofi R, D'Alessandro G**, Minnetti M,** Isidori AM, Francomano D, Lenzi A, Puddu PE, Alexandre J, Magri D, Aversa A. J Endocrinol Invest. 2019 Mar 5. IF:3,397

6) Abnormal linear growth in paediatric adrenal diseases: Pathogenesis, prevalence and management.

Minnetti M, Caiulo S, Ferrigno R, Baldini-Ferroli B, Bottaro G, Gianfrilli D, Sbardella E, De Martino MC, Savage MO.Clin Endocrinol (Oxf). 2019 Nov 20. IF: 3,380

7)Risk behaviours and alcohol in adolescence are negatively associated with testicular volume: results from the Amico-Andrologo survey.

Gianfrilli D, Ferlin A, Isidori AM, Garolla A, Maggi M, Pivonello R, Santi D, Sansone A, Balercia G, Granata A R M, Sinisi A, Lanfranco F, Pasqualetti P, Foresta C, Lenzi A, 'Amico-Andrologo' Study Group (Antonio Anastasia, Nicola Cacco, Melissa Cutini, Carla Di Dato, Vilma Duretto, Dario Esposito, Francesco Garifalos, Antonio RM Granata, Davide Menafra, **Marianna Minnetti**, Giovanna Motta, Carlotta Pozza, Riccardo Pofi, Giulia Rastrelli, Jiska Ristori, Gianmaria Salvio, Andrea Sansone, Daniele Santi, Umberto Valente. Andrology 2019 Nov; 7(6):769-777. IF:2,860

8)Fixing the broken clock in adrenal disorders: focus on glucocorticoids and chronotherapy.

Minnetti M, Hasenmajer V, Pofi R, Venneri MA, Alexandraki KI, Isidori AM. J Endocrinol. 2020 May 1. IF: 4,041

9)Late effects of parasellar lesion treatment: hypogonadism and infertility.

Sbardella E, **Minnetti M**, Pofi R, Cozzolino A, Greco E, Gianfrilli D, Isidori AM.Neuroendocrinology. 2020 Apr 24. IF:4,271

10)The Immune System in Cushing's syndrome.

Hasenmajer V, Sbardella E, Sciarra F, **Minnetti M**, Isidori AM, Venneri MA. Trends Endocrinol Metab. 2020 May 6. IF:11,641

11)Testicular ultrasound score: A new proposal for a scoring system to predict testicular function.

Pozza C, Kanakis G, Carlomagno F, Lemma A, Pofi R, Tenuta M, **Minnetti M**, Tarsitano MG, Sesti F, Paoli D, Anzuini A, Lenzi A, Isidori A.M. Gianfrilli D. 2020 May 23. IF:2,86

12)Subclinical male hypogonadism.

Corona G, Rastrelli G, Dicuio M, Concetti S, **Minnetti M,** Pivonello R, Isidori AM, Sforza A, Maggi M. Minerva Endocrinol. 2020 Sep 24. IF:1,529

13)Late-onset hypogonadism: Reductio ad absurdum of the cardiovascular risk-benefit of testosterone replacement therapy.

Sesti F, Pofi R, **Minnetti M,** Tenuta M, Gianfrilli D, Isidori A.M. Andrology. 2020 Jul 31. IF:2,86

14)Cardiovascular complications in patients with Klinefelter's syndrome.

Sesti F., Pofi R., Pozza C., **Minnetti M**., Gianfrilli D., Kanakis GA. Curr Pharm Des. 2020 Nov 1. IF:2,208

15)Metabolic complications in acromegaly after neurosurgery: a meta-analysis.

Cozzolino A, Feola T, Simonelli I, Puliani G, Hasenmajer V, **Minnetti M**, Giannetta E, Gianfrilli D, Pasqualetti P, Lenzi A, Isidori AM. Eur J Endocrinol . 2020 Dec;183(6):597-606. IF:5,308

16)Paediatric Cushing's disease: Epidemiology, pathogenesis, clinical management and outcome.

Ferrigno R*, Hasenmajer V*, Caiulo S*, **Minnetti M***, Mazzotta P*, Storr HL, Isidori AM, Grossman AB, De Martino MC, Savage MO. Rev Endocr Metab Disord. 2021 Jan 30. IF:6,192 * contributed equally to the work

17)Molecular Pathology of Well-Differentiated Gastro-entero-pancreatic Neuroendocrine Tumors.

Asa SL, La Rosa S, Basturk O, Adsay V, **Minnetti M**, Grossman AB. Endocr Pathol. 2021 Jan 18. IF:3,168

18)Beyond Bone: Infectious Diseases and Immunity in Parathyroid Disorders.

Hasenmajer V, Puliani G, **Minnetti M**, Sbardella E, Mastroianni CM, D'Ettorre G, Isidori AM, Gianfrilli D. Adv Exp Med Biol. 2021 Mar 30. IF:2,450

19)Testicular microvascular flow is altered in Klinefelter syndrome and predicts circulating testosterone.

Carlomagno F, Pozza C, Tenuta M, Pofi R, Tarani L, Sesti F, **Minnetti M**, Gianfrilli D, Isidori AM. J Clin Endocrinol Metab. 2021 Aug 18:dgab605. IF:5,958

20) Non-Canonical Effects of ACTH: Insights Into Adrenal Insufficiency.

Hasenmajer V, Bonaventura I, **Minnetti M,** Sada V, Sbardella E, Isidori AM. Front. Endocrinol., 19 August 2021. IF:6,055

21) A New Clinical Model to Estimate the Pre-Test Probability of Cushing's Syndrome: The Cushing Score.

Parasiliti-Caprino M, Bioletto F, Frigerio T., D'Angelo V., Ceccato F., Ferraù F., Ferrigno R., **Minnetti M.**, Scaroni C., Cannavò S., Pivonello R., Isidori A.M., Broglio F., Giordano R., Spinello M., Grottoli S., Arvat E. Front. Endocrinol., 05 October 202. IF:6,055

22) Safety and Efficacy of PTH 1-34 and 1-84 Therapy in Chronic Hypoparathyroidism: A Meta-Analysis of Prospective Trials.

Puliani G, Hasenmajer V, Simonelli I, Sada V, Pofi R, **Minnetti M,** Cozzolino A, Napoli N, Pasqualetti P, Gianfrilli D, Isidori AM. J Bone Miner Res. 2022 Apr 29. IF:6,390

23) Effects of licorice on sex hormones and the reproductive system.

Minnetti M, De Alcubierre D, Bonaventura I, Pofi R, Hasenmajer V, Tarsitano MG, Gianfrilli D, Poggiogalle E., Isidori AM. Nutrition 2022-05. IF:4,008

24) Selenium Supplementation in Pregnant Women with Autoimmune Thyroiditis: A Practical Approach

Minnetti M, Sada V, Feola T, Giannetta E, Pozza C, Gianfrilli D, Isidori AM, Cozzolino A. Nutrients. 2022 May 27;14(11):2234. IF:6,706

25) Sex-specific effects of daily tadalafil on diabetic heart kinetics in RECOGITO, a randomized, double-blind, placebo-controlled trial.

Pofi R, Giannetta E, Feola T, Galea N, Barbagallo F, Campolo F, Badagliacca R, Barbano B, Ciolina F, Defeudis G, Filardi T, Sesti F, **Minnetti M**, Vizza CD, Pasqualetti P, Caboni P, Carbone I, Francone M, Catalano C, Pozzilli P, Lenzi A, Venneri MA, Gianfrilli D, Isidori AM. Sci Transl Med. 2022 Jun 15;14(649):eabl8503. IF: 17,956

26) Susceptibility and characteristics of infections in patients with glucocorticoid excess or insufficiency: the ICARO tool.

Minnetti M, Hasenmajer V, Sbardella E, Angelini F, Simeoli C, Di Paola N, Cozzolino A, Pivonello C, De Alcubierre D, Chiloiro S, Baldelli R, De Marinis L, Pivonello R, Pofi R, Isidori AM. Eur J Endocrinol. 2022 Oct 13;187(5):719-731. IF 6,664

27) A consensus document on definition and diagnostic criteria for orthorexia nervosa.

Donini L.M., Barrada J.R., Barthels F., Dunn T.M. , Babeau C., Brytek-Matera A., Cena H., Cerolini S., Cho H., Coimbra M., Cuzzolaro M., Ferreira C., Galfano V., Grammatikopoulou M.G., Hallit S., Håman L., Hay P., Jimbo M., Lasson C., Lindgren E., McGregor R., **Minnetti M.**, Mocini E. et al. 2022 Dec;27(8):3695-3711. IF. 4.652

ALTRE PUBBLICAZIONI

Pubblicazioni su riviste senza impact factor

1) Gianfrilli D, **Minnetti M,** Giusti AM. *Stile di vita e prevenzione delle malattie cronico- degenerative*. L'Endocrinologo. 2016, Aug; Volume 17, Issue 4, pp 193–198. https://doi.org/10.1007/s40619-016-0221-y
2) **Minnetti M**, Sesti F, Gianfrilli D, Lenzi A. *La prevenzione della sterilità maschile: quando iniziare e il ruolo del pediatra;* Conoscere per crescere. 2019, numero 1, pag. 36.
3) Cozzolino A., **Minnetti M**, Hasenmajer V, Sada V, De Alcubierre D, Pofi R, Sbardella E, Lenzi A, Isidori AM. Terapia medica della sindrome di Cushing: aggiornamento su relacorilant e levoketoconazolo. L'Endocrinologo. 2021 https://doi.org/10.1007/s40619-021-00848-x

Capitoli di libri e podcast

1. Adrenal Glands: From Pathophysiology to Clinical Evidence. **Autrice del Capitolo 5: H*ypoadrenalism: Primary and Secondary Adrenal Failure.***
2. Sessuologia medica II ed.: Trattato di psicosessuologia, medicina della sessualità e salute della coppia. **Autrice del Capitolo 38*: Emergenze in medicina della sessualità.***
3. Prove ufficiali commentate per le Specializzazioni mediche. **Autrice dei commenti di Endocrinologia** (del 2014 e del 2016).
4. **Podcast *Aspetti metabolici della PCOS*.** NC Podcast (nutrizione clinica podcast) *(2022)*

Abstract Presentati come primo autore a Congressi Internazionali

1. The role of DHEAS in the diagnosis of possible autonomous cortisol secretion by incidentally discovered adrenal adenomas. 20th European Congress of Endocrinology 19-22 Maggio 2018.
2. InfeCtious disease in patients with Adrenal endocRinOpathies: the ICARO prospective observational study. 21th European Congress of Endocrinology, 18-21 Maggio 2019.
3. Coagulation parameters in asymptomatic patients with adrenal incidentaloma: is mild autonomous cortisol secretion correlated with thromboembolic risk? European Congress of Endocrinology, Milano Maggio 2022

PREMI E RICONOSCIMENTI SCIENTIFICI

Vincitrice

• European Society of Endocrinology PHD Travel Grant per partecipare alla European Society of Endocrinology Summer School, Innsbruck 2022
• European Society of Endocrinology Meeting Grant per partecipare allo European Congress of Endocrinology, Milano 2022
• BANDO DI ATENEO "Progetti per Avvio alla Ricerca" finanziato dalla Sapienza, Università di Roma, 2020;
• European Academy of Andrology (EAA) Travel Grant Award 2020 per partecipare all' EAA Budapest School (3-7 Marzo 2020);
• PREMIO ABSTRACT al "IV Update Endocrino Metabolico Andrologico", Ferentino, Giugno 2019;
• BANDO DI ATENEO "Progetti per Avvio alla Ricerca" finanziato dalla Sapienza, Università di Roma, 2018;
• PREMIO POSTER presentato al 39° congresso nazionale della Società Italiana di Endocrinologia" - "Il ruolo del dheas nella diagnosi di possibile secrezione autonoma di cortisolo in pazienti con incidentaloma surrenalico" Roma, Giugno 2017;
• BORSA DI STUDIO per tesi all'estero, finanziata dalla Sapienza, Università di Roma e usufruita presso l'Università di Oxford, Inghilterra, Giugno 2014;
• "PERCORSO DI ECCELLENZA" presso Università di Roma "Sapienza" - Febbraio 2013- Luglio 2015;
• Borsa di Collaborazione Sapienza a.a. 2011-2012 – attività di assistenza presso la Biblioteca del Dipartimento di Medicina Sperimentale;
• Borsa di Collaborazione Sapienza a.a. 2010-2011 – attività di assistenza presso la Biblioteca di Scienze Radiologiche e la Biblioteca di Pediatria.

ALTRO

Comunicazioni orali a Congressi

- "*Conseguenze endocrine dell'anoressia nervosa*", 5° Congresso TALENT: Transition Adolescence and young aduLts -ENdocrine diseases managemenT. Roma, 12 Dicembre 2022
- "*Insulino-resistenza: causa o conseguenza dell'iperandrogenismo nella PCOS?*" Webinar "Diagnosi e Trattamento delle patologie Ipofisarie, Surrenaliche e Gonadiche", 29 Novembre 2022
- "*Esame di secondo livello del liquido seminale: cambia il laboratorio, cambia la clinica. L'andrologo.*" XXXVII Convegno Medicina della Riproduzione, Abano Terme 27 Ottobre 2022
- *"Terapia medica Sindrome di Cushing: farmaci ad azione centrale".* Corso Sindrome di Cushing e Acromegalia, Online, 30 Novembre 2021
- *"Impact of adrenalectomy on cardiovascular features in patients with adrenal incidentalomas and possible autonomous cortisol secretion: results from ITACA study".* EYES 2021- European Society for Endocrinology Young Endocrine Scientists 8th annual meeting, Online, 03 Settembre 2021
- *"Determinanti sociali, comportamenti individuali e stili di vita nella salute riproduttiva".* 41° Congresso nazionale della Società Italiana di Endocrinologia SIE, Roma, 15 Luglio 2021
- "*Dispareunia e qualità della vita in donne con endometriosi in terapia con dienogest versus terapia estroprogestinica".* 2° Congresso Androyoung, Firenze, 23 Novembre 2019
- "*Incidentaloma surrenalico: un nuovo fattore di rischio cardiovascolare?*" Collegium SIE 2019: Autumn Meeting - Roma, 19 Ottobre 2019
- "*Prevalenza, durata e gravità delle malattie infettive nei pazienti con iper e ipocortisolismo:* studio ICARO" 40° Congresso nazionale della Società Italiana di Endocrinologia SIE - Roma, 1 Giugno 2019
- "*La terapia della ipersecrezione ipofisaria: Morbo di Cushing*" ForiSIE Winter School in Clinical Endocrinology- Frascati, 9 Gennaio 2019
- "*Valutazione della morfologia e funzione cardiaca nei pazienti affetti da incidentaloma surrenalico*"5° Meeting Club Surrene- Brescia, 28 Ottobre 2016.

Attività Editoriale

- Guest Associate Editor di Frontiers in Endocrinology (2022)
- Revisore per le riviste "Endocrine"(dal 2019), BMC Endocrine Disorders (dal 2020), European Journal of pharmacology (dal 2021), Journal of Sexual Medicine (dal 2021), Journal of Endocrinological Investigation (dal 2022), Frontiers in oncology (dal 2022), Diabetes, Metabolic Syndrome and Obesity: Targets and Therapy (dal 2022), Neuroendocrinology (dal 2022), Frontiers in Endocrinology (2022)

Affiliazione Società Scientifiche

"Società Italiana di Endocrinologia" (SIE), "Società Italiana di Andrologia e Medicina della Sessualità" (SIAMS), "European Endocrine Society" (ESE), "European Academy of Andrology" (EAA), "European Neuroendocrine Association" (ENEA)

Membro della Commissione Linee Guida della Società di Andrologia e Medicina della Sessualità (SIAMS) 2022 - in corso

Autocertificazione

La sottoscritta Marianna Minnetti, consapevole che le dichiarazioni false comportano l'applicazione delle sanzioni penali previste dall'art. 76 del D.P.R. 445/2000, dichiara che le informazioni riportate nel seguente curriculum vitae, redatto in formato europeo, corrispondono a verità.

Autorizzo il trattamento dei miei dati personali presenti nel CV ai sensi dell'art. 13 d. lgs. 30 giugno 2003 n. 196 - "Codice in materia di protezione dei dati personali" e dell'art. 13 GDPR 679/16 - "Regolamento europeo sulla protezione dei dati personali".

Roma , 24 gen 2023

Marianna Minnetti

Modello Europeo per Curriculum Vitae

Infermazioni personali

Nome/Cognome Susanna Morano

Università Sapienza, Dipartimento di Medicina Sperimentale, Endocrinologia
Viale del Policlinico, 155 - 00161 Roma - Italy

Nazionalità Italiana

Occupazione/Posizione Professore Associato di Endocrinologia, Dipartimento di Medicina Sperimentale, Sapienza Università, Roma
Dirigente Medico I livello
Responsabile UOS "Complicanze croniche del Diabete nell'Adulto" SMIC08S1
Azienda Policlinico Umberto I, Roma (dal 2016)
Membro del Senato Accademico, (2013-2016) Sapienza Università di Roma
:Abilitazione Professore I Fascia settore concorsuale 06 D2, SSD MED 13, Tornata
:Abilitazione Scientificafica Nazionale 2016-2018
Membro del Comitato Tecnico Scientifico "Scienze della Salute", Decreto Rettorale
.449/2021

Esperienze Lavorative

Date	2008- presente
Principali mansioni e responsabilità	Professore Associato di Medicina Interna (2008-2013) e attualmente Professore Associato di Endocrinologia, Medico
Tipo di impiego	Insegnamento, Attività clinica
Nome e indirizzo del datore di lavoro	Università Sapienza, Facoltà di Medicina, Piazzale Aldo Moro, 5-00161, Roma
Settore	Insegnamento in Corsi di Laurea, Specializzazione e Master, Facoltà di Medicina, Attività Assistenziale e di Ricerca
Date	2001-2007
Principali mansioni e responsabilità	Ricercatore di Endocrinologa, Attività clinica
Tipo di impiego	Insegnamento, Attività clinica
Nome e indirizzo del datore di lavoro	Università Sapienza, Facoltà di Medicina, Piazzale Aldo Moro, 5-00161, Roma
Settore	Insegnamento in Corsi di Laurea, Specializzazione e Master, Facoltà di Medicina, Attività Assistenziale e di Ricerca
Date	1990-2000
Principali mansioni e responsabilità	Funzionario Tecnico (8° Livello)-Ricercatore di Endocrinologa, Attività clinica
Tipo di occupazione	Insegnamento, Attività clinica
Nome e indirizzo del datore di lavoro	Università Sapienza, Facoltà di Medicina, Piazzale Aldo Moro, 5-00161, Roma
Settore	Insegnamento in Corsi di Laurea, Specializzazione e Master, Facoltà di Medicina e Chirurgia, Attività Assistenziale e di Ricerca
Date	1985
Principali mansioni e responsabilità	Research Visitor
Tipo di occupazione	Attività di ricerca
Nome e indirizzo del datore di lavoro	Unit of Metabolic Medicine, King's College, Faculty of Medicine and Dentistry; London University, London, UK
Settore	Ricerca clinica e di laboratorio

Date	1983-1990
Principali mansioni e responsabilità	Assegnista di ricerca
Tipo di occupazione	Ricerca di laboratorio e clinica
Nome e indirizzo del datore di lavoro	Consiglio Nazionale delle Ricerche 5, Piazzale Aldo Moro, 00161, Roma
Settore	Progetto Finalizzato: Prevenzione Nefropatia Diabetica

Istruzione e Formazione

Date	1986
Qualifica e certificati conseguiti	Specializzazione in Endocrinologia
Nome e tipo di istituto di istruzione o formazione	Università "La Sapienza", Roma
Date	1982
Qualifica e certificati conseguiti	Specializzazione in Nefrologia
Nome e tipo di istituto di istruzione o formazione	Università "La Sapienza", Roma
Date	1978
Qualifica e certificati conseguiti	Laurea in Medicina e Chirurgia, votazione 110/110 e la lode
Nome e tipo di istituto di istruzione o formazione	Università "La Sapienza", Roma
Dates	1974-1980
Qualifica e certificate conseguiti	Internato pre- e Tirocinio post-Laurea
Nome e tipo di istituto di istruzione o formazione	Divisione di Medicina Interna “Baglivi”, Ospedale "Santo Spirito", Lungotevere in Sassia, Roma
Madrelingua	Italiano
Altre lingue	Inglese
Capacità di lettura	Eccellente
Capacità di scrittura	Eccellente
Capacità di espressione orale	Buono

Competenze communicative
Competenze organizzative e gestionali

1986-2018-
Partecipazione Comitato Scientifico/Organizzazione di Congressi:
- "XXII Annual Meeting of the European Association for the Study of Diabetes, EASD", Roma,
- "Diabetic Complications '87", Roma, 1987
- Congresso SID-AMD Lazio, 2002
- Aggiornamento SID-AMD-Roma, 2002
- Congresso SID-AMD Lazio, 2004
- "New Therapeutic Options in Diabetes", Roma, 2008
- "Diabete tipo 2: dalla diagnosi al controllo metabolico ottimale", Roma, 2009
- "New Frontiers in Type 2 Diabetes: Incretin based therapy." Roma, 2009
- "Diabete tipo 2: controllo metabolico e prevenzione delle complicanze", Roma, 2010
- "New Frontiers in Type 2 diabetes: news and debates", Roma, 2010
- "Diabete tipo 2: la complessità della malattia nella pratica clinica", Roma 2011
- Corso FAD della Società Italiana di Endocrinologia "Tearpia con incretine nel Diabete Tipo 2' 2018
- "Nuove evidenze nel diabete tipo 2" e "Diabete e Rischio Cardiovascolare" 2018

2016-tuttora Membro Comitato Monitoraggio delle Facoltà di medicina, Università Sapienza

Partecipazione a Clinical Trials come PI o Co-Investigator (lista parziale)

Aldose reductase inhibitor-Tolrestat in Diabetic Neuropathy(Wyeth-Recordati)
"PDE-5 Inhibition and cardiac remodeling (Pfizer-Sapienza University)
Doxazosin e fattori di crescita endoteliali/rimodellamento cardiaco in diabetici ipertesi (Pfizer Italia)
Bay 38-9456/10781 (Vardenafil, Bayer)
H6D-MC-LVEM IC351 (LY450190) – Lilly)
NN304-1632 (Novo Nordisk)
CLAF237A2308 (Novartis)
Protocollo CLAF237A2354 (Novartis)
ST261 BUC 2002 001 (Sigma Tau)
GUID/02/Glm-Dia/001 (Guidotti)
ALTITUDE (Novartis)
FARM537JNE: Studio LIRICO (AIFA, Mario Negri Sud)
D1690C00004 (Astra-Zeneca)
ANA-1897 (Novo Nordisk)
CLAF237B224 (Novartis)
BI 1218.16 (Boehringer)
BI 1218.40 (Boehringer)
BI 1218.62 (Boehringer)
SOLVE NN304 3714 (Novo Nordisk)
UPGRADE NN304-1632 (Mario Negri Sud-Novo Nordisk)
RIACE (Renal Insufficiency And Cardiovascular Events)-SID Italia
SUMMER (Sapienza University Mortality and Morbility Event Rate)- Sapienza University of Rome

Competenze personali 1995- Reviewer della rivista Diabetes, Nutrition & Metabolism
1996-1998-Reviewer della rivista Diabetes
2000-2004 Membro del Comitato Scientifico della Società Italiana d Diabetologia (SID) - Lazio
2001- Reviewer delle riviste Diabetes / Metabolism Research and Reviews, e Journal of Endocrinological Investigation
2005- Membro del Comitato Valutazione Ricerca, CINECA
2000-to date-Membro del Consiglio di Amministrazione della Fondazione Diabetes, Endocrinology and Metabolism (DEM) - Roma
2002-2006 Membro Gruppo di Studio Nefropatia Diabetica della SID
2005-2011-Membro della Commissione Assistenza della Facoltà di Medicina e Chirurgia Università di Roma Sapienza
2007-2008 -Reviewer per CINECA di PRIN 2007-2008
2009- Membro Commissione Aggiornamento Clinico-Scientifico della SIE
2012-Membro dei Revisori per la valutazione di progetti per conto del MIUR (2007-2012).
Membro della commissione per la valutazione dei prodotti di ricerca (VQR 2004- 2010) per conto dell'ANVUR
2009-2012-Membro della Commissione MIUR per la conferma dei Ricercatori del S.S.D. MED / 09
2010- Membro del Comitato Scientifico della Società Italiana per lo Studio dell'Aterosclerosi (SISA) - Lazio
2011- Membro Editorial Review Board della rivista "Frontiers in Cancer Endocrinology"
2013-2016-Membro del Senato Accademico dell'Università Sapienza di Roma, in rappresentanza dei Professori Associati della Macroarea C
2013-Reviewer della rivista Minerva Endocrinologica
2014- Membro della Commissione del Senato Accademico per le chiamate dirette di Professori I e II fascia e Ricercatori TD tipo B
Membro della Commissione del Senato Accademico per la sostenibilità dell'attività didattica dei SSD
Reviewer della rivista Journal of Clinical Endocrinology and Metabolism
Membro del Comitato Scientifico di 4-Educational, Provider ECM (nr. 842) riconosciuto dal Mir della Salute. www.4educational.it
Membro dei valutatori per conto dell'Università Sapienza dei progetti banditi dal Ministero dellc Sviluppo Economico (MISE)
2015. Socio IBDO Foundation
Membro valutazione progetti MIUR: Register of Expert Peer Reviewers for Italian Scientific Evaluation (REPRISE)
Reviewer delle riviste Acta Diabetologica, Diabetes Research and Clinical Practice, Journal of Clinical Endocrinolgy and Metabolism, Journal of Endocrinological Investigation (2014-2016)
2016- RAM - Responsabile accademico della mobilità CL Scienze Infermieristiche "C", Università Sapienza, Roma
Membro Ordinario della Società Italiana di Diabetologia (SID), Società Italiana di Endocrinologia(SIE), dell'European Association for the Study of Diabetes (EASD)

Premi/riconoscimenti
1993-1995-Progetto Ricerca: "Alterazioni neuroelettrofisiologiche in corso di diabete mellito sperimentalmente indotto" (CNR 93.04543.04).
1997-Progetto Ricerca: "Il ruolo del fattore di crescita dell'endotelio vascolare (VEGF) nella nefropatia diabetica: effetti del trattamento con inibitori dell'angiotensin converting enzyme (ACEI) e con calcio-antagonisti" (Finanziato dall'Associazione Medici Diabetologi).
2003-Progetto Ricerca: Doxazosin e fattori di crescita endoteliali/rimodellamento cardiaco in diabetici ipertesi. Finanziato da Pfizer Italia
1983-to date Finanziamenti per progetti di ricerca da parte di MIUR, Ministero della Sanità/Salute, Regione Lazio

Attività clinica Policlinico Umberto I, Università La Sapienza, Roma
1990-1997 – Assistente Medico, Divisione di Endocrinologia, Istituto Clinica Medicine 2, Direttore Prof. D. Andreani
1997-2004 – Assistente Medico, Divisione di Endocrinologia, Istituto Clinica Medicine 2, Direttore Prof. U. Mario
2004-2012 – Dirigente Medico I livello, Divisione di Medicina Interna e Malattie Metaboliche, Dipartimento Medicina Interna e Specialità Mediche, Clinica Medica 2, Direttore Prof. S. Filetti
2013- to date Dirigente Medico, Divisione Endocrinologia, Dipartimento di Medicina Sperimentale, Clinica Medica 5, Direttore Prof. A. Lenzi
2005-2011- Membro Commissione Assistenza, Facoltà di Medicina, Università Sapienza, Roma

Dal 1990- Attività Clinica: Reparti, Ambulatori e DH Diabetologia-Endocrinologia.
1990-2017 partecipazione a turni di guardia interdivisionali (notturni, festivi, superfestivi) in Reparti di Medicina Interna, Gastroenterologia, Nefrologia, Immunologia Clinica

Università Sapienza, Roma
Insegnamenti Facoltà di Medicina e Odontoiatria Patologia Integrata 3, Patologia Integrata 5, Medicina interna e chirurgia generale 3, Metodologia Medico Scientifica Integrata 2, CLM D Infermieristica Clinica in Area Medica, Corso Laurea C
2016-2020 - Coordinatore Corso Integrato "Infermieristica clinica in area medica", II anno, I semestre, CL "C" Infermieristica, Sede Policlinico Umberto I, Università Sapienza, Roma
Infermieristica Clinica in Area Specialistica, Corso Laurea D
Membro Collegio Docenti Scuola di Specializzazione Endocrinologia, Patologia Clinica, Nutrizione Clinica, Scienze Ostetriche e Ginecologiche, Medicina Termale, Geriatria
Master II livello Diabetologia (fino al 2012)
Membro del Collegio dei Docenti del Corso di Dottorato di Ricerca in Scienze Endocrinologiche
01-11.2016-tuttora
Relatrice di Tesi: Laurea in Medicina e Chirurgia, Specializzazione Endocrinologia, PhD in Scienze Endocrinologiche Metaboliche Andrologiche (SEMA)

Pubblicazioni Pubblicazioni scientifiche: Autore di oltre 140 articoli scientifici pubblicati su riviste internazionali, citati in Science Citation Index (PubMed, www.ncbi.nlm.nih.gov/pubmed).
Autore di 55 capitoli in libri o manuali per studenti del Corso di Laurea in Medicina e Chirurgia
Scopus HI 33; Citazioni 3113; Google Scholar HI 36, cirtazioni 4455

Pubblicazioni (lista parziale)

1. Di Mario, U.; Morano, S.; Mancuso, M.; Pietravalle, P.; Napoli, A.; Gambardella, S.; Andreani, D. Urinary immunoglobulin G: A routine and highly sensitive technique based on competative binding. *Journal of Clinical and Laboratory Immunology* **1986**, *20*, 155-158.
2. Di Mario, U.; Pietravalle, P.; Napoli, A.; Morano, S.; Mancuso, M.; Gambardella, S.; Andreani, D. A sensitive routine assay for urinary albumin based on the competitive binding to anti-albumin antibodies in solid phase. *Hormone and Metabolic Research* **1986**, *18*, 689-692, doi:10.1055/s-2007-1012408.
3. Di Mario, U.; Tiberti, C.; Scardellato, A.; Arduini, P.; Pietravalle, P.; Morano, S.; Andreani, D. A fluid-phase routine method for the detection of insulin-anti-insulin complexes. *Diabetes Research* **1986**, *3*, 437-442.
4. Morano, S.; Cancelli, A.; Mancuso, M.; Sensi, M.; Negri, M.; Gambardella, S.; Di Mario, U. Sensitive immunoenzymatic assay for urinary immunoglobulin subclasses of different pH: Its significance in diabetic patients. *Diabetes Research* **1987**, *6*, 181-185.
5. Morano, S.; Cancelli, A.; Bacci, S.; Frontoni, S.; Napoli, A.; Fallucca, F.; Gambardella, S.; Di Mario, U. The selective elimination of anionic immunoglobulins as a parameter of kidney damage in diabetes and diabetic pregnancy. *Journal of Diabetic Complications* **1988**, *2*, 2-4, doi:10.1016/0891-6632(88)90016-5.
6. Pozzessere, G.; Rizzo, P.A.; Valle, E.; Mollica, M.A.; Meccia, A.; Morano, S.; Di Mario, U.; Andreani, D.; Morocutti, C. Early detection of neurological involvement in IDDM and NIDDM. Multimodal evoked potentials versus metabolic control. *Diabetes Care* **1988**, *11*, 473-480, doi:10.2337/diacare.11.6.473.
7. Di Mario, U.; Morano, S.; Cancelli, A.; Bacci, S.; Frontoni, S.; Pietravalle, P.; Gambardella, S.; Andreani, D. New Parameters to Monitor the Progression of Diabetic Nephropathy. *American Journal of Kidney Diseases* **1989**, *13*, 45-48, doi:10.1016/S0272-6386(89)80115-5.
8. Gambardella, S.; Morano, S.; Cancelli, A.; Pietravalle, P.; Frontoni, S.; Bacci, S.; Di Mario, U.; Andreani, D. Urinary IgG4: An additional parameter in characterizing patients with incipient diabetic nephropathy. *Diabetes Research* **1989**, *10*, 153-157.
9. Pozzessere, G.; Rizzo, P.A.; Valle, E.; Mollica, M.A.; Sanarelli, L.; Morano, S.; Pietravalle, P.; Di Mario, U.; Morocutti, C. A longitudinal study of multimodal evoked potentials in diabetes mellitus. *Diabetes Research* **1989**, *10*, 17-20.
10. Sensi, M.; Pricci, F.; De Rossi, M.G.; Bruno, M.R.; Morano, S.; Capuozzo, E.; Di Mario, U. Formation and ways of detecting advanced glycation end-products in isolated human glomerular basement membrane and human serum albumin nonenzymatically glycated in vitro. *Journal of Diabetic Complications* **1989**, *3*, 88-91, doi:10.1016/0891-6632(89)90017-2.
11. Sensi, M.; Pricci, F.; De Rossi, M.G.; Morano, S.; Di Marlo, U. D-lysine effectively decreases the non-enzymic glycation of proteins in vitro. *Clinical Chemistry* **1989**, *35*, 384-387, doi:10.1093/clinchem/35.3.384.

12. Di Mario, U.; Cancelli, A.; Pietravalle, P.; Altamore, G.; Mariani, G.; De Rossi, M.G.; Bernardini, G.; Pasquale, A.; Borgia, M.C.; Frontoni, S., et al. Anionic versus cationic immunoglobulin clearance in normal subjects: A novel approach to the evaluation of charge permselectivity. *Nephron* **1990**, *55*, 400-407, doi:10.1159/000186008.
13. Gambardella, S.; Frontoni, S.; Felici, M.G.; Spallone, V.; Gargiulo, P.; Morano, S.; Menzinger, G. Efficacy of antihypertensive treatment with indapamide in patients with noninsulin-dependent diabetes and persistent microalbuminuria. *The American Journal of Cardiology* **1990**, *65*, H46-H50, doi:10.1016/0002-9149(90)90342-X.
14. Pietravalle, P.; Morano, S.; Cristina, G.; De Rossi, M.G.; Mariani, G.; Cotroneo, P.; Ghirlanda, G.; Clementi, A.; Andreani, D.; Di Mario, U. Charge selectivity of proteinuria in type I diabetes explored by Ig subclass clearance. *Diabetes* **1991**, *40*, 1685-1690, doi:10.2337/diab.40.12.1685.
15. Pozzessere, G.; Valle, E.; De Crignis, S.; Cordischi, V.M.; Fattapposta, F.; Rizzo, P.A.; Pietravalle, P.; Cristina, G.; Morano, S.; Di Mario, U. Abnormalities of cognitive functions in IDDM revealed by P300 event-related potential analysis. Comparison with short-latency evoked potentials and psychometric tests. *Diabetes* **1991**, *40*, 952-958, doi:10.2337/diab.40.8.952.
16. Di Mario, U.; Bacci, S.; Morano, S.; Pugliese, G.; Pietravalle, P.; Andreani, D.; Morabito, S.; Simonetti, B.; Pierucci, A. Selective decrement of anionic immunoglobulin clearance after induced renal hemodynamic changes in diabetic patients. *American Journal of Physiology - Renal Fluid and Electrolyte Physiology* **1992**, *262*, F381-F388, doi:10.1152/ajprenal.1992.262.3.f381.
17. Di Mario, U.; Romano, R.; Morano, S.; Pietravalle, P. Clearance rate of immunoglobulins and diabetic nephropathy. *Acta Diabetologica* **1992**, *29*, 191-195, doi:10.1007/BF00573487.
18. Morano, S.; Pietravalle, P.; De Rossi, M.G.; Mariani, G.; Cristina, G.; Medici, F.; Sensi, M.; Andreani, D.; Di Mario, U. A charge selectivity impairment in protein permselectivity is present in type 2 diabetes. *Acta Diabetologica* **1993**, *30*, 138-142, doi:10.1007/BF00572857.
19. Pietravalle, P.; Morano, S.; Cristina, G.; Mancuso, M.; Valle, E.; Annulli, M.A.; Tomaselli, M.; Pozzessere, G.; Di Mario, U. Early complications in type 1 diabetes: central nervous system alterations precede kidney abnormalities. *Diabetes Research and Clinical Practice* **1993**, *21*, 143-154, doi:10.1016/0168-8227(93)90062-A.
20. Pietravalle, P.; Morano, S.; De Rossi, M.G.; Mariani, G.; Cristina, G.; Ghirlanda, G.; Cotroneo, P.; Clementi, A.; Di Mario, U. Protein charge permselectivity in type 2 and type 1 diabetes. *Contributions to nephrology* **1993**, *101*, 135-138.
21. Morano, S.; Derme, M.; Sensi, M.; Derossi, M.G.; Medici, F.; Galliccia, F.; Andreani, D.; Dimario, U. Characteristics of Proteinuria in Experimental Diabetes Mellitus. *Biochemical Medicine and Metabolic Biology* **1994**, *53*, 92-97, doi:10.1006/bmmb.1994.1063.
22. Di Mario, U.; Morano, S.; Valle, E.; Pozzessere, G. Electrophysiological alterations of the central nervous system in diabetes mellitus. *Diabetes/Metabolism Reviews* **1995**, *11*, 259-277, doi:10.1002/dmr.5610110306.
23. Sensi, M.; Pricci, F.; Pugliese, G.; De Rossi, M.G.; Petrucci, A.F.G.; Cristina, A.; Morano, S.; Pozzessere, G.; Valle, E.; Andreani, D., et al. Role of advanced glycation end-products (AGE) in late diabetic complications. *Diabetes Research and Clinical Practice* **1995**, *28*, 9-17, doi:10.1016/0168-8227(94)01061-4.
24. Morano, S.; Sensi, M.; Di Gregorio, S.; Pozzessere, G.; Petrucci, A.F.G.; Valle, E.; Pugliese, G.; Caltabiano, V.; Vetri, M.; Di Mario, U., et al. Peripheral, but not central, nervous system abnormalities are reversed by pancreatic islet transplantation in diabetic Lewis rats. *European Journal of Neuroscience* **1996**, *8*, 1117-1123, doi:10.1111/j.1460-9568.1996.tb01279.x.
25. Pietravalle, P.; Monteleone, G.; Morano, S.; Cristina, G.; De Rossi, M.G.; Sagratella, E.; Biancone, L.; Parrello, T.; Oliva, A.; Pallone, F., et al. Antineutrophil cytoplasmic antibodies are present in long standing type 1 diabetics but do not correlate with selective proteinuria. *Journal of Autoimmunity* **1996**, *9*, 113-117, doi:10.1006/jaut.1996.0014.
26. Sensi, M.; Morano, S.; De Rossi, M.G.; Cristina, A.; Valle, E.; Petrucci, A.F.G.; Sancesario, G.; Massa, R.; Pozzessere, G.; Andreani, D., et al. Neuroelectrophysiological abnormalities are related to metabolic and advanced non-enzymatic glycation changes in prospectively evaluated diabetic Sprague-Dawley rats. *Diabetes, Nutrition and Metabolism - Clinical and Experimental* **1997**, *10*, 101-109.
27. Sensi, M.; Morano, S.; Morelli, S.; Castaldo, P.; Sagratella, E.; De Rossi, M.G.; Andreani, D.; Caltabiano, V.; Vetri, M.; Purrello, F., et al. Reduction of advanced glycation end-product (AGE) levels in nervous tissue proteins of diabetic Lewis rats following islet transplants is related to different durations of poor metabolic control. *European Journal of Neuroscience* **1998**, *10*, 2768-2775, doi:10.1111/j.1460-9568.1998.00287.x.
28. Morano, S.; Guidobaldi, L.; Cipriani, R.; Gabriele, A.; Pantellini, F.; Medici, F.; D'Erme, M.; Di Mario, U. High glucose modifies heparansulphate synthesis by mouse glomerular epithelial cells. *Diabetes/Metabolism Research and Reviews* **1999**, *15*, 13-20, doi:10.1002/(SICI)1520-7560(199901/02)15:1<13::AID-DMRR6>3.0.CO;2-4.
29. Morano, S.; Tiberti, C.; Cristina, G.; Sensi, M.; Cipriani, R.; Guidobaldi, L.; Torresi, P.; Medici, F.; Anastasi, E.; Di Mario, U. Autoimmune markers and neurological complications in non-insulin- dependent diabetes mellitus. *Human Immunology* **1999**, *60*, 848-854, doi:10.1016/S0198-8859(99)00051-8.
30. Sensi, M.; Morano, S.; Valle, E.; Petrucci, A.F.G.; Pozzessere, G.; Caltabiano, V.; Vetri, M.; Purrello, F.; Andreani, D.; Mario, U.D.I. Effect of islet transplantation on neuroelectrophysiological abnormalities in diabetic inbred lewis rats: Comparison of primary versus secondary prevention. *Transplantation* **1999**, *68*, 1453-1459, doi:10.1097/00007890-199911270-00004.
31. Monteleone, G.; Cristina, G.; Parrello, T.; Morano, S.; Biancone, L.; Pietravalle, P.; Sagratella, E.; Doldo, P.; Luzza, F.; Di Mario, U., et al. Altered IgG<inf>4</inf> renal clearance in patients with inflammatory bowel diseases. Evidence for a subclinical impairment of protein charge renal selectivity. *Nephrology Dialysis Transplantation* **2000**, *15*, 498-501, doi:10.1093/ndt/15.4.498.
32. Morano, S.; Cipriani, R.; Gabriele, A.; Medici, F.; Pantellini, F. Recurrent brown tumors as first symptom of primary hyperparathyroidism. An unusual presentation. *Minerva Medica* **2000**, *91*, 117-122.
33. Sensi, M.; Morano, S.; Sagratella, E.; Castaldo, P.; Morelli, S.; Vetri, M.; Caltabiano, V.; Purrello, F.; Andreani, D.; Vecci, E., et al. Advanced glycation end product levels in eye lenses, aorta, and tail tendon in transplanted diabetic inbred lewis rats. *Transplantation* **2001**, *72*, 1370-1375, doi:10.1097/00007890-200110270-00006.
34. Pozzessere, G.; Rossi, P.; Gabriele, A.; Cipriani, R.; Morocutti, A.; Di Mario, U.; Morano, S. Early detection of small-fiber neuropathy in diabetes: a laser-induced pain somatosensory-evoked potentials and pupillometric study. *Diabetes care* **2002**, *25*, 2355-2358, doi:10.2337/diacare.25.12.2355.
35. Rossi, P.; Morano, S.; Serrao, M.; Gabriele, A.; Di Mario, U.; Morocutti, C.; Pozzessere, G. Pre-perceptual pain sensory responses (N1 component) in type 1 diabetes mellitus. *NeuroReport* **2002**, *13*, 1009-1012, doi:10.1097/00001756-200206120-00005.
36. Buongiorno, A.M.; Sagratella, E.; Morelli, S.; Bjerrum, O.J.; Maroccia, E.; Morano, S.; Fallucca, F.; Di Mario, U.; Sensi, M. Two polyclonal antisera detect different AGE epitopes in human plasma samples. *Immunology Letters* **2003**, *85*, 243-249, doi:10.1016/S0165-2478(02)00242-0.

37. Morano, S. Pathophysiology of diabetic sexual dysfunction. *Journal of endocrinological investigation* **2003**, *26*, 65-69.
38. Morano, S.; Cipriani, R.; Cerrito, M.G.; Santangelo, C.; Vasaturo, F.; Pantellini, F.; Sensi, M.; Guidobaldi, L.; Scarpa, S.; Di Mario, U. Angiotensin-converting enzyme inhibition modulates high-glucose-induced extracellular matrix changes in mouse glomerular epithelial cells. *Nephron. Experimental nephrology* **2003**, *95*, e30-35, doi:10.1159/000073021.
39. Caione, P.; Ciofetta, G.; Collura, G.; Morano, S.; Capozza, N. Renal damage in vesico-ureteric reflux. *BJU International* **2004**, *93*, 591-595, doi:10.1111/j.1464-410X.2003.04673.x.
40. Iacobellis, G.; Cipriani, R.; Gabriele, A.; Di Mario, U.; Morano, S. High circulating vascular endothelial growth factor (VEGF) is related to a better systolic function in diabetic hypertensive patients. *Cytokine* **2004**, *27*, 25-30, doi:10.1016/j.cyto.2004.03.011.
41. Tempera, I.; Cipriani, R.; Campagna, G.; Mancini, P.; Gatti, A.; Guidobaldi, L.; Pantellini, F.; Mandosi, E.; Sensi, M.; Quesada, P., et al. Poly(ADP-ribose)polymerase activity is reduced in circulating mononuclear cells from type 2 diabetic patients. *Journal of Cellular Physiology* **2005**, *205*, 387-392, doi:10.1002/jcp.20414.
42. Romeo, S.; Milione, M.; Gatti, A.; Fallarino, M.; Corleto, V.; Morano, S.; Baroni, M.G. Complete clinical remission and disappearance of liver metastases after treatment with somatostatin analogue in a 40-year-old woman with a malignant insulinoma positive for somatostatin receptors type 2. *Hormone Research* **2006**, *65*, 120-125, doi:10.1159/000091408.
43. Morano, S.; Gatti, A.; Mandosi, E.; Tiberti, C.; Fallarino, M.; Cipriani, R.; Buchetti, B.; Gandini, L.; Sgrò, P.; Jannini, E.A., et al. Circulating Monocyte Oxidative Activity is Increased in Patients With Type 2 Diabetes and Erectile Dysfunction. *Journal of Urology* **2007**, *177*, 655-659, doi:10.1016/j.juro.2006.09.046.
44. Morano, S.; Mandosi, E.; Fallarino, M.; Gatti, A.; Tiberti, C.; Sensi, M.; Gandini, L.; Buchetti, B.; Lenti, L.; Jannini, E.A., et al. Antioxidant Treatment Associated with Sildenafil Reduces Monocyte Activation and Markers of Endothelial Damage in Patients with Diabetic Erectile Dysfunction: A Double-Blind, Placebo-Controlled Study. *European Urology* **2007**, *52*, 1768-1776, doi:10.1016/j.eururo.2007.04.042.
45. Buongiorno, A.M.; Morelli, S.; Sagratella, E.; Cipriani, R.; Mazzaferro, S.; Morano, S.; Sensi, M. Immunogenicity of advanced glycation end products in diabetic patients and in nephropathic non-diabetic patients on hemodialysis or after renal transplantation. *Journal of Endocrinological Investigation* **2008**, *31*, 558-562, doi:10.1007/BF03346408.
46. De Mattia, G.; Bravi, M.C.; Laurenti, O.; Moretti, A.; Cipriani, R.; Gatti, A.; Mandosi, E.; Morano, S. Endothelial dysfunction and oxidative stress in type 1 and type 2 diabetic patients without clinical macrovascular complications. *Diabetes Research and Clinical Practice* **2008**, *79*, 337-342, doi:10.1016/j.diabres.2007.09.005.
47. Gatti, A.; Baroni, M.G.; Romeo, S.; Mandosi, E.; Fallarino, M.; Bezzi, M.; Paciucci, L.; Filetti, S.; Morano, S. A case of severe occult ectopic adrenocorticotropin syndrome treated with retrograde venous adrenal ablation using ethanol. *Journal of Endocrinological Investigation* **2008**, *31*, 1135-1136, doi:10.1007/BF03345665.
48. Gatti, A.; Morini, E.; De Cosmo, S.; Maiani, F.; Mandosi, E.; Fallarino, M.; Morano, S.; Trischitta, V. Metabolic syndrome is not a risk factor for kidney dysfunction in obese non-diabetic subjects. *Obesity* **2008**, *16*, 899-901, doi:10.1038/oby.2007.59.
49. Gravina, G.L.; Brandetti, F.; Martini, P.; Carosa, E.; Di Stasi, S.M.; Morano, S.; Lenzi, A.; Jannini, E.A. Measurement of the thickness of the urethrovaginal space in women with or without vaginal orgasm. *Journal of Sexual Medicine* **2008**, *5*, 610-618, doi:10.1111/j.1743-6109.2007.00739.x.
50. Morano, S.; Cipriani, R.; Santangelo, C.; Fallarino, M.; Carnovale, A.; Mandosi, E.; Gatti, A.; Sensi, M.; Di Mario, U. Angiotensin blockade and matrix synthesis by glomerular epithelial cells in high glucose: A further experimental insight into the pathophysiology of diabetic nephropathy. *Clinica Terapeutica* **2008**, *159*, 151-154.
51. Vendrame, F.; Verrienti, A.; Parlapiano, C.; Filetti, S.; Dotta, F.; Morano, S. Thyrotoxic periodic paralysis in an Italian man: Clinical manifestation and genetic analysis. *Annals of Clinical Biochemistry* **2008**, *45*, 218-220, doi:10.1258/acb.2007.007117.
52. Gatti, A.; Mandosi, E.; Fallarino, M.; Radicioni, A.; Morini, E.; Maiani, F.; Trischitta, V.; Lenzi, A.; Morano, S. Metabolic syndrome and erectile dysfunction among obese non-diabetic subjects. *Journal of endocrinological investigation* **2009**, *32*, 542-545, doi:10.1007/BF03346504.
53. Gatti, A.; Maranghi, M.; Bacci, S.; Carallo, C.; Gnasso, A.; Mandosi, E.; Fallarino, M.; Morano, S.; Trischitta, V.; Filetti, S. Poor glycemic control is an independent risk factor for low HDL cholesterol in patients with type 2 diabetes. *Diabetes Care* **2009**, *32*, 1550-1552, doi:10.2337/dc09-0256.
54. Mandosi, E.; Fallarino, M.; Rossetti, M.; Gatti, A.; Morano, S. Waist circumference reduction after insulin detemir therapy in type 2 diabetes patients previously treated with NPH. *Diabetes Research and Clinical Practice* **2009**, *84*, e18-e20, doi:10.1016/j.diabres.2009.02.006.
55. Terzano, C.; Morano, S.; Ceccarelli, D.; Conti, V.; Paone, G.; Petroianni, A.; Graziani, E.; Carnovale, A.; Fallarino, M.; Gatti, A., et al. Effect of insulin on airway responsiveness in patients with type 2 diabetes mellitus: A cohort study. *Journal of Asthma* **2009**, *46*, 703-707, doi:10.1080/02770900903056203.
56. Tiberti, C.; Shashaj, B.; Verrienti, A.; Vecci, E.G.; Lucantoni, F.; Masotti, D.; Morano, S.; Sulli, N.; Dotta, F. GAD and IA-2 autoantibody detection in type 1 diabetic patient saliva. *Clinical Immunology* **2009**, *131*, 271-276, doi:10.1016/j.clim.2008.12.002.
57. Isidori, A.M.; Pozza, C.; Esposito, K.; Giugliano, D.; Morano, S.; Vignozzi, L.; Corona, G.; Lenzi, A.; Jannini, E.A. Development and validation of a 6-item version of the female sexual function index (FSFI) as a diagnostic tool for female sexual dysfunction. *Journal of Sexual Medicine* **2010**, *7*, 1139-1146, doi:10.1111/j.1743-6109.2009.01635.x.
58. Mandosi, E.; Fallarino, M.; Gatti, A.; Carnovale, A.; Rossetti, M.; Lococo, E.; Buchetti, B.; Filetti, S.; Lenti, L.; Morano, S. Atorvastatin downregulates monocyte CD36 expression, nuclear NFκB and TNFα levels in type 2 diabetes. *Journal of Atherosclerosis and Thrombosis* **2010**, *17*, 539-545, doi:10.5551/jat.2956.
59. Maranghi, M.; Pugliese, F.; Cianci, R.; Colotto, M.; Durante, C.; Anatra, M.G.; Coletta, P.; Mercuri, S.; Rossetti, M.; Morano, S., et al. Atherosclerosis renal artery stenosis and in-stent restenosis in a diabetic patient: Targeting on diabetic dyslipidemia is a key intervention. *Journal of Endocrinological Investigation* **2010**, *33*, 284-285, doi:10.3275/6567.
60. Cugini, P.; Amato, S.; Tarquini, G.; Mercuri, S.; Turinese, I.; Tego, A.; Rossetti, M.; Panetti, D.; Filardi, T.; Curione, M., et al. Diagnosing silent cardiac dysautonomia via ambulatory blood pressure monitoring: Early diagnosis shown by the lack of heart rate circadian rhythm in type 1 diabetes mellitus. *Clinica Terapeutica* **2011**, *161*, e1-e10.
61. Penno, G.; Solini, A.; Bonora, E.; Fondelli, C.; Orsi, E.; Zerbini, G.; Trevisan, R.; Vedovato, M.; Gruden, G.; Cavalot, F., et al. Clinical significance of nonalbuminuric renal impairment in type 2 diabetes. *Journal of Hypertension* **2011**, *29*, 1802-1809, doi:10.1097/HJH.0b013e3283495cd6.

62. Pugliese, G.; Solini, A.; Bonora, E.; Orsi, E.; Zerbini, G.; Giorgino, F.; Cavalot, F.; Pontiroli, A.E.; Baroni, M.G.; Morano, S., et al. The Chronic Kidney Disease Epidemiology Collaboration (CKD-EPI) equation provides a better definition of cardiovascular burden associated with CKD than the Modification of Diet in Renal Disease (MDRD) Study formula in subjects with type 2 diabetes. *Atherosclerosis* **2011**, *218*, 194-199, doi:10.1016/j.atherosclerosis.2011.04.035.
63. Giannetta, E.; Isidori, A.M.; Galea, N.; Carbone, I.; Mandosi, E.; Vizza, C.D.; Naro, F.; Morano, S.; Fedele, F.; Lenzi, A. Chronic inhibition of cGMP phosphodiesterase 5A improves diabetic cardiomyopathy: A randomized, controlled clinical trial using magnetic resonance imaging with myocardial tagging. *Circulation* **2012**, *125*, 2323-2333, doi:10.1161/CIRCULATIONAHA.111.063412.
64. Irace, C.; Rossetti, M.; Carallo, C.; Morano, S.; Vespertini, V.; Mandosi, E.; Maranghi, M.; Fiorentino, R.; Filetti, S.; Gnasso, A. Transaminase levels in the upper normal range are associated with oral hypoglycemic drug therapy failure in patients with type 2 diabetes. *Acta Diabetologica* **2012**, *49*, 193-197, doi:10.1007/s00592-011-0261-5.
65. Paladini, F.; Adinolfi, V.; Cocco, E.; Ciociola, E.; Tamburrano, G.; Cascino, I.; Lucantoni, F.; Morano, S.; Sorrentino, R. Gender-dependent association of type 2 diabetes with the vasoactive intestinal peptide receptor 1. *Gene* **2012**, *493*, 278-281, doi:10.1016/j.gene.2011.11.055.
66. Penno, G.; Solini, A.; Zoppini, G.; Orsi, E.; Zerbini, G.; Trevisan, R.; Gruden, G.; Cavalot, F.; Laviola, L.; Morano, S., et al. Rate and determinants of association, between advanced retinopathy and chronic kidney disease in patients with type 2 diabetes: The renal insufficiency and cardiovascular events (RIACE) Italian multicenter study. *Diabetes Care* **2012**, *35*, 2317-2323, doi:10.2337/dc12-0628.
67. Pugliese, G.; Solini, A.; Zoppini, G.; Fondelli, C.; Zerbini, G.; Vedovato, M.; Cavalot, F.; Lamacchia, O.; Buzzetti, R.; Morano, S., et al. High prevalence of advanced retinopathy in patients with type 2 diabetes from the Renal Insufficiency And Cardiovascular Events (RIACE) Italian Multicenter Study. *Diabetes Research and Clinical Practice* **2012**, *98*, 329-337, doi:10.1016/j.diabres.2012.09.006.
68. Tiberti, C.; Panimolle, F.; Bonamico, M.; Shashaj, B.; Filardi, T.; Lucantoni, F.; Nenna, R.; Costantino, F.; Lenzi, A.; Morano, S. IgA anti-transglutaminase autoantibodies at type 1 diabetes onset are less frequent in adult patients and are associated with a general celiac-specific lower immune response in comparison with nondiabetic celiac patients at diagnosis. *Diabetes Care* **2012**, *35*, 2083-2085, doi:10.2337/dc11-2171.
69. Maranghi, M.; Prudente, S.; D'Erasmo, L.; Morini, E.; Ciociola, E.; Coletta, P.; Verrienti, A.; Arciello, S.; Copetti, M.; Pellegrini, F., et al. The ectonucleotide pyrophosphatase phosphodiesterase 1 (ENPP1) K121Q polymorphism modulates the beneficial effect of weight loss on fasting glucose in non-diabetic individuals. *Nutrition, Metabolism and Cardiovascular Diseases* **2013**, *23*, 505-510, doi:10.1016/j.numecd.2011.11.003.
70. Penno, G.; Solini, A.; Bonora, E.; Fondelli, C.; Orsi, E.; Zerbini, G.; Morano, S.; Cavalot, F.; Lamacchia, O.; Laviola, L., et al. HbA<inf>1c</inf> variability as an independent correlate of nephropathy, but not retinopathy, in patients with type 2 diabetes: The renal insufficiency and cardiovascular events (RIACE) Italian Multicenter Study. *Diabetes Care* **2013**, *36*, 2301-2310, doi:10.2337/dc12-2264.
71. Penno, G.; Solini, A.; Zoppini, G.; Orsi, E.; Fondelli, C.; Zerbini, G.; Morano, S.; Cavalot, F.; Lamacchia, O.; Trevisan, R., et al. Hemoglobin A<inf>1c</inf> variability as an independent correlate of cardiovascular disease in patients with type 2 diabetes: A cross-sectional analysis of the Renal Insufficiency and Cardiovascular Events (RIACE) Italian Multicenter Study. *Cardiovascular Diabetology* **2013**, *12*, doi:10.1186/1475-2840-12-98.
72. Solini, A.; Penno, G.; Bonora, E.; Fondelli, C.; Orsi, E.; Trevisan, R.; Vedovato, M.; Cavalot, F.; Cignarelli, M.; Morano, S., et al. Age, renal dysfunction, cardiovascular disease, and antihyperglycemic treatment in type 2 diabetes mellitus: Findings from the renal insufficiency and cardiovascular events Italian Multicenter Study. *Journal of the American Geriatrics Society* **2013**, *61*, 1253-1261, doi:10.1111/jgs.12381.
73. Barbarossa, G.; Renzi, A.; D'Erasmo, L.; Gallo, A.; Grieco, E.; Rossetti, M.; Carnovale, A.; Santilli, M.; Mandosi, E.; Coletta, P., et al. The relation between glycemic control and HDL-C in type 2 diabetes: A preliminary step forward? *Diabetes Research and Clinical Practice* **2014**, *104*, E26-E28, doi:10.1016/j.diabres.2013.12.061.
74. Carnevale, V.; Morano, S.; Fontana, A.; Annese, M.A.; Fallarino, M.; Filardi, T.; Copetti, M.; Pellegrini, F.; Romagnoli, E.; Eller-Vainicher, C., et al. Assessment of fracture risk by the FRAX algorithm in men and women with and without type 2 diabetes mellitus: A cross-sectional study. *Diabetes/Metabolism Research and Reviews* **2014**, *30*, 313-322, doi:10.1002/dmrr.2497.
75. Curione, M.; Di Bona, S.; Amato, S.; Turinese, I.; Tarquini, G.; Gatti, A.; Mandosi, E.; Rossetti, M.; Varrenti, M.; Salvatore, S., et al. Lack of the QTc physiologic decrease during cardiac stress test in patients with type 2 diabetes treated with secretagogues. *Acta Diabetologica* **2014**, *51*, 31-33, doi:10.1007/s00592-012-0438-6.
76. Pugliese, G.; Solini, A.; Bonora, E.; Orsi, E.; Zerbini, G.; Fondelli, C.; Gruden, G.; Cavalot, F.; Lamacchia, O.; Trevisan, R., et al. Distribution of cardiovascular disease and retinopathy in patients with type 2 diabetes according to different classification systems for chronic kidney disease: A cross-sectional analysis of the renal insufficiency and cardiovascular events (RIACE) Italian multicenter study. *Cardiovascular Diabetology* **2014**, *13*, doi:10.1186/1475-2840-13-59.
77. Tiberti, C.; Panimolle, F.; Bonamico, M.; Filardi, T.; Pallotta, L.; Nenna, R.; Pontone, S.; Dotta, F.; Pugliese, G.; Lenzi, A., et al. Long-standing type 1 diabetes: Patients with adult-onset develop celiac-specific immunoreactivity more frequently than patients with childhood-onset diabetes, in a disease duration-dependent manner. *Acta Diabetologica* **2014**, *51*, 675-678, doi:10.1007/s00592-013-0536-0.
78. Zampetti, S.; Campagna, G.; Tiberti, C.; Songini, M.; Arpi, M.L.; De Simone, G.; Cossu, E.; Cocco, L.; Osborn, J.; Bosi, E., et al. High GADA titer increases the risk of insulin requirement in LADA patients: A 7-year follow-up (NIRAD study 7). *European Journal of Endocrinology* **2014**, *171*, 697-704, doi:10.1530/EJE-14-0342.
79. Bruttomesso, D.; Laviola, L.; Lepore, G.; Bonfanti, R.; Bozzetto, L.; Corsi, A.; Di Blasi, V.; Girelli, A.; Grassi, G.; Iafusco, D., et al. Subcutaneous insulin infusion (CSII) in italy: The third national survey. *Giornale Italiano di Diabetologia e Metabolismo* **2015**, *35*, 121-129.
80. Bruttomesso, D.; Laviola, L.; Lepore, G.; Bonfanti, R.; Bozzetto, L.; Corsi, A.; Di Blasi, V.; Girelli, A.; Grassi, G.; Iafusco, D., et al. Continuous subcutaneous insulin infusion in Italy: Third national survey. *Diabetes Technology and Therapeutics* **2015**, *17*, 96-104, doi:10.1089/dia.2014.0242.
81. Caputo, S.; Maran, A.; Mannino, D.; Morano, S.; Lastoria, G.; Nicoziani, P. Safety and effectiveness of insulin detemir in combination with oral antidiabetic agents in an outpatient specialist setting: Results of the Italian SOLVE™ observational study. *Minerva Endocrinologica* **2015**, *40*, 249-258.

82. Mandosi, E.; Giannetta, E.; Filardi, T.; Lococo, M.; Bertolini, C.; Fallarino, M.; Gianfrilli, D.; Venneri, M.A.; Lenti, L.; Lenzi, A., et al. Endothelial dysfunction markers as a therapeutic target for Sildenafil treatment and effects on metabolic control in type 2 diabetes. *Expert Opinion on Therapeutic Targets* **2015**, *19*, 1617-1622, doi:10.1517/14728222.2015.1066337.
83. Morano, S.; Romagnoli, E.; Filardi, T.; Nieddu, L.; Mandosi, E.; Fallarino, M.; Turinese, I.; Dagostino, M.P.; Lenzi, A.; Carnevale, V. Short-term effects of glucagon-like peptide 1 (GLP-1) receptor agonists on fat distribution in patients with type 2 diabetes mellitus: an ultrasonography study. *Acta Diabetologica* **2015**, *52*, 727-732, doi:10.1007/s00592-014-0710-z.
84. Barchetta, I.; Capoccia, D.; Baroni, M.G.; Buzzetti, R.; Cavallo, M.G.; De Cosmo, S.; Leonetti, F.; Leotta, S.; Morano, S.; Morviducci, L., et al. The "Sapienza University Mortality and Morbidity Event Rate (SUMMER) study in diabetes": Study protocol. *Nutrition, Metabolism and Cardiovascular Diseases* **2016**, *26*, 103-108, doi:10.1016/j.numecd.2015.09.009.
85. Morano, S.; Morano, M.; Paredes, S.N.; Iribas, J.L. Leprosy in Santa Fe: Clinical-epidemiological characteristics. *Revista Argentina de Dermatologia* **2016**, *97*.
86. Pacilli, A.; Fallarino, M.; Massa, M.; Filardi, T.; De Cosmo, S.; Morano, S.; Trischitta, V. Patient/disease features and glycemic targets in type 2 diabetes: Where do we stand? *Acta Diabetologica* **2016**, *53*, 673-675, doi:10.1007/s00592-015-0833-x.
87. Romagnoli, E.; Lubrano, C.; Carnevale, V.; Costantini, D.; Nieddu, L.; Morano, S.; Migliaccio, S.; Gnessi, L.; Lenzi, A. Assessment of trabecular bone score (TBS) in overweight/obese men: effect of metabolic and anthropometric factors. *Endocrine* **2016**, *54*, 342-347, doi:10.1007/s12020-016-0857-1.
88. Santangelo, C.; Filesi, C.; Varì, R.; Scazzocchio, B.; Filardi, T.; Fogliano, V.; D'Archivio, M.; Giovannini, C.; Lenzi, A.; Morano, S., et al. Consumption of extra-virgin olive oil rich in phenolic compounds improves metabolic control in patients with type 2 diabetes mellitus: a possible involvement of reduced levels of circulating visfatin. *Journal of Endocrinological Investigation* **2016**, *39*, 1295-1301, doi:10.1007/s40618-016-0506-9.
89. Santangelo, C.; Zicari, A.; Mandosi, E.; Scazzocchio, B.; Mari, E.; Morano, S.; Masella, R. Could gestational diabetes mellitus be managed through dietary bioactive compounds? Current knowledge and future perspectives. *British Journal of Nutrition* **2016**, *115*, 1129-1144, doi:10.1017/S0007114516000222.
90. Tavaglione, F.; Filardi, T.; Fallarino, M.; Mandosi, E.; Turinese, I.; Rossetti, M.; Lenzi, A.; Morano, S. The SNP rs9677 of VPAC1 gene is associated with glycolipid control and heart function in female patients with type 2 diabetes: A follow-up study. *Nutrition, Metabolism and Cardiovascular Diseases* **2016**, *26*, 109-113, doi:10.1016/j.numecd.2015.10.009.
91. Fadini, G.P.; Zatti, G.; Consoli, A.; Bonora, E.; Sesti, G.; Avogaro, A.; Formoso, G.; Antenucci, D.; Grossi, G.; Pucci, A., et al. Rationale and design of the DARWIN-T2D (DApagliflozin Real World evIdeNce in Type 2 Diabetes): A multicenter retrospective nationwide Italian study and crowdsourcing opportunity. *Nutrition, Metabolism and Cardiovascular Diseases* **2017**, *27*, 1089-1097, doi:10.1016/j.numecd.2017.08.001.
92. Giorgi, A.; Tempera, I.; Napoletani, G.; Drovandi, D.; Potestà, C.; Martire, S.; Mandosi, E.; Filardi, T.; Eugenia Schininà, M.; Morano, S., et al. Poly(ADP-ribosylated) proteins in mononuclear cells from patients with type 2 diabetes identified by proteomic studies. *Acta Diabetologica* **2017**, *54*, 833-842, doi:10.1007/s00592-017-1013-y.
93. Pallotta, N.; Filardi, T.; Carnovale, A.; Nieddu, L.; Mariani, P.; Vincoli, G.; Lenzi, A.; Morano, S. Two-hour postload glycemia is associated to an increased risk of NAFLD in healthy subjects with family history of type 2 diabetes: a case control study. *Endocrine* **2017**, *57*, 352-355, doi:10.1007/s12020-016-1008-4.
94. Pofi, R.; Fiore, D.; De Gaetano, R.; Panio, G.; Gianfrilli, D.; Pozza, C.; Barbagallo, F.; Xiang, Y.K.; Giannakakis, K.; Morano, S., et al. Phosphodiesterase-5 inhibition preserves renal hemodynamics and function in mice with diabetic kidney disease by modulating MIR-22 and BMP7. *Scientific Reports* **2017**, *7*, doi:10.1038/srep44584.
95. Raparelli, V.; Morano, S.; Franconi, F.; Lenzi, A.; Basili, S. Sex differences in type-2 diabetes: Implications for cardiovascular risk management. *Current Pharmaceutical Design* **2017**, *23*, 1471-1476, doi:10.2174/1381612823666170130153704.
96. Tiberti, C.; Montuori, M.; Panimolle, F.; Trovato, C.M.; Anania, C.; Valitutti, F.; Vestri, A.R.; Lenzi, A.; Cucchiara, S.; Morano, S. Screening for type 1 diabetes-, thyroid-, gastric-, and adrenal-specific humoral autoimmunity in 529 children and adolescents with celiac disease at diagnosis identifies as positive one in every nine patients. *Diabetes Care* **2017**, *40*, e10-e11, doi:10.2337/dc16-2095.
97. Turinese, I.; Marinelli, P.; Bonini, M.; Rossetti, M.; Statuto, G.; Filardi, T.; Paris, A.; Lenzi, A.; Morano, S.; Palange, P. "Metabolic and cardiovascular response to exercise in patients with type 1 diabetes". *Journal of Endocrinological Investigation* **2017**, *40*, 999-1005, doi:10.1007/s40618-017-0670-6.
98. Anastasi, E.; Filardi, T.; Tartaglione, S.; Lenzi, A.; Angeloni, A.; Morano, S. Linking type 2 diabetes and gynecological cancer: An introductory overview. *Clinical Chemistry and Laboratory Medicine* **2018**, *56*, 1413-1425, doi:10.1515/cclm-2017-0982.
99. Bertoccini, L.; Bailetti, D.; Buzzetti, R.; Cavallo, M.G.; Copetti, M.; Cossu, E.; D'Angelo, P.; De Cosmo, S.; Di Mauro, L.; Leonetti, F., et al. Variability in genes regulating Vitamin D metabolism is associated with Vitamin D levels in type 2 diabetes. *Oncotarget* **2018**, *9*, 34911-34918, doi:10.18632/oncotarget.26178.
100. Fadini, G.P.; Bottigliengo, D.; D'Angelo, F.; Cavalot, F.; Bossi, A.C.; Zatti, G.; Baldi, I.; Avogaro, A.; Consoli, A.; Formoso, G., et al. Comparative Effectiveness of DPP-4 Inhibitors Versus Sulfonylurea for the Treatment of Type 2 Diabetes in Routine Clinical Practice: A Retrospective Multicenter Real-World Study. *Diabetes Therapy* **2018**, *9*, 1477-1490, doi:10.1007/s13300-018-0452-y.
101. Fadini, G.P.; Solini, A.; Manca, M.L.; Zatti, G.; Karamouzis, I.; Di Benedetto, A.; Frittitta, L.; Avogaro, A.; Consoli, A.; Formoso, G., et al. Phenotyping normal kidney function in elderly patients with type 2 diabetes: a cross-sectional multicentre study. *Acta Diabetologica* **2018**, *55*, 1121-1129, doi:10.1007/s00592-018-1194-z.
102. Filardi, T.; Tavaglione, F.; Di Stasio, M.; Fazio, V.; Lenzi, A.; Morano, S. Impact of risk factors for gestational diabetes (GDM) on pregnancy outcomes in women with GDM. *Journal of Endocrinological Investigation* **2018**, *41*, 671-676, doi:10.1007/s40618-017-0791-y.
103. Lepore, G.; Bonfanti, R.; Bozzetto, L.; Di Blasi, V.; Girelli, A.; Grassi, G.; Iafusco, D.; Laviola, L.; Rabbone, I.; Schiaffini, R., et al. Metabolic control and complications in Italian people with diabetes treated with continuous subcutaneous insulin infusion. *Nutrition, Metabolism and Cardiovascular Diseases* **2018**, *28*, 335-342, doi:10.1016/j.numecd.2017.12.001.
104. Orsi, E.; Solini, A.; Bonora, E.; Fondelli, C.; Trevisan, R.; Vedovato, M.; Cavalot, F.; Gruden, G.; Morano, S.; Nicolucci, A., et al. Haemoglobin A1c variability is a strong, independent predictor of all-cause mortality in patients with type 2 diabetes. *Diabetes, Obesity and Metabolism* **2018**, *20*, 1885-1893, doi:10.1111/dom.13306.
105. Pintaudi, B.; Fresa, R.; Dalfrà, M.; Dodesini, A.R.; Vitacolonna, E.; Tumminia, A.; Sciacca, L.; Lencioni, C.; Marcone, T.; Lucisano, G., et al. The risk stratification of adverse neonatal outcomes in women with gestational diabetes (STRONG) study. *Acta Diabetologica* **2018**, *55*, 1261-1273, doi:10.1007/s00592-018-1208-x.

106. Prudente, S.; Di Paola, R.; Pezzilli, S.; Garofolo, M.; Lamacchia, O.; Filardi, T.; Mannino, G.C.; Mercuri, L.; Alberico, F.; Scarale, M.G., et al. Pharmacogenetics of oral antidiabetes drugs: Evidence for diverse signals at the IRS1 locus. *Pharmacogenomics Journal* **2018**, *18*, 431-435, doi:10.1038/tpj.2017.32.
107. Saglimbene, V.; Palmer, S.C.; Ruospo, M.; Natale, P.; Maione, A.; Nicolucci, A.; Vecchio, M.; Tognoni, G.; Craig, J.C.; Pellegrini, F., et al. The long-term impact of renin-angiotensin system (RAS) inhibition on cardiorenal outcomes (LIRICO): A randomized, controlled trial. *Journal of the American Society of Nephrology* **2018**, *29*, 2890-2899, doi:10.1681/ASN.2018040443.
108. Fadini, G.P.; Sciannameo, V.; Franzetti, I.; Bottigliengo, D.; D'Angelo, P.; Vinci, C.; Berchialla, P.; Arena, S.; Buzzetti, R.; Avogaro, A., et al. Similar effectiveness of dapagliflozin and GLP-1 receptor agonists concerning combined endpoints in routine clinical practice: A multicentre retrospective study. *Diabetes, Obesity and Metabolism* **2019**, *21*, 1886-1894, doi:10.1111/dom.13747.
109. Filardi, T.; Carnevale, V.; Massoud, R.; Russo, C.; Nieddu, L.; Tavaglione, F.; Turinese, I.; Lenzi, A.; Romagnoli, E.; Morano, S. High serum osteopontin levels are associated with prevalent fractures and worse lipid profile in post-menopausal women with type 2 diabetes. *Journal of Endocrinological Investigation* **2019**, *42*, 295-301, doi:10.1007/s40618-018-0914-0.
110. Filardi, T.; Ghinassi, B.; Di Baldassarre, A.; Tanzilli, G.; Morano, S.; Lenzi, A.; Basili, S.; Crescioli, C. Cardiomyopathy associated with diabetes: The central role of the cardiomyocyte. *International Journal of Molecular Sciences* **2019**, *20*, doi:10.3390/ijms20133299.
111. Filardi, T.; Panimolle, F.; Crescioli, C.; Lenzi, A.; Morano, S. Gestational diabetes mellitus: The impact of carbohydrate quality in diet. *Nutrients* **2019**, *11*, doi:10.3390/nu11071549.
112. Giannattasio, S.; Corinaldesi, C.; Colletti, M.; Di Luigi, L.; Antinozzi, C.; Filardi, T.; Scolletta, S.; Basili, S.; Lenzi, A.; Morano, S., et al. The phosphodiesterase 5 inhibitor sildenafil decreases the proinflammatory chemokine IL-8 in diabetic cardiomyopathy: in vivo and in vitro evidence. *Journal of Endocrinological Investigation* **2019**, *42*, 715-725, doi:10.1007/s40618-018-0977-y.
113. Grieco, M.; Giorgi, A.; Gentile, M.C.; d'Erme, M.; Morano, S.; Maras, B.; Filardi, T. Glucagon-Like Peptide-1: A Focus on Neurodegenerative Diseases. *Frontiers in Neuroscience* **2019**, *13*, doi:10.3389/fnins.2019.01112.
114. Santangelo, C.; Filardi, T.; Perrone, G.; Mariani, M.; Mari, E.; Scazzocchio, B.; Masella, R.; Brunelli, R.; Lenzi, A.; Zicari, A., et al. Cross-talk between fetal membranes and visceral adipose tissue involves HMGB1–RAGE and VIP–VPAC2 pathways in human gestational diabetes mellitus. *Acta Diabetologica* **2019**, *56*, 681-689, doi:10.1007/s00592-019-01304-x.
115. Solini, A.; Penno, G.; Orsi, E.; Bonora, E.; Fondelli, C.; Trevisan, R.; Vedovato, M.; Cavalot, F.; Lamacchia, O.; Baroni, M.G., et al. Is resistant hypertension an independent predictor of all-cause mortality in individuals with type 2 diabetes? A prospective cohort study. *BMC Medicine* **2019**, *17*, doi:10.1186/s12916-019-1313-x.
116. Fadini, G.P.; Li Volsi, P.; Devangelio, E.; Poli, M.; Cazzetta, G.; Felace, G.; Avogaro, A.; Consoli, A.; Formoso, G.; Grossi, G., et al. Predictors of early discontinuation of dapagliflozin versus other glucose-lowering medications: a retrospective multicenter real-world study. *Journal of Endocrinological Investigation* **2020**, *43*, 329-336, doi:10.1007/s40618-019-01110-w.
117. Filardi, T.; Catanzaro, G.; Mardente, S.; Zicari, A.; Santangelo, C.; Lenzi, A.; Morano, S.; Ferretti, E. Non-coding RNA: Role in gestational diabetes pathophysiology and complications. *International Journal of Molecular Sciences* **2020**, *21*, doi:10.3390/ijms21114020.
118. Filardi, T.; Morano, S. COVID-19: is there a link between the course of infection and pharmacological agents in diabetes? *Journal of Endocrinological Investigation* **2020**, *43*, 1053-1060, doi:10.1007/s40618-020-01318-1.
119. Filardi, T.; Panimolle, F.; Lenzi, A.; Morano, S. Bisphenol a and phthalates in diet: An emerging link with pregnancy complications. *Nutrients* **2020**, *12*, doi:10.3390/nu12020525.
120. Filardi, T.; Panimolle, F.; Tiberti, C.; Crescioli, C.; Lenzi, A.; Pallotta, N.; Morano, S. Circulating levels of fetuin-A are associated with moderate–severe hepatic steatosis in young adults. *Journal of Endocrinological Investigation* **2020**, 10.1007/s40618-020-01274-w, doi:10.1007/s40618-020-01274-w.
121. Sciannameo, V.; Berchialla, P.; Orsi, E.; Lamacchia, O.; Morano, S.; Querci, F.; Consoli, A.; Avogaro, A.; Fadini, G.P. Enrolment criteria for diabetes cardiovascular outcome trials do not inform on generalizability to clinical practice: The case of glucagon-like peptide-1 receptor agonists. *Diabetes, Obesity and Metabolism* **2020**, *22*, 817-827, doi:10.1111/dom.13962.
122. Tiberti, C.; Montuori, M.; Trovato, C.M.; Panimolle, F.; Filardi, T.; Valitutti, F.; Lenzi, A.; Cucchiara, S.; Morano, S. Gluten-free diet impact on dynamics of pancreatic islet-specific autoimmunity detected at celiac disease diagnosis. *Pediatric Diabetes* **2020**, *21*, 774-780, doi:10.1111/pedi.13054.
123. Orsi E, Bonora E, Solini A, Fondelli C, Trevisan R, Vedovato M, Cavalot F, Zerbini G, Morano S, Nicolucci A, Penno G, Pugliese G.Association between On-Treatment Haemoglobin A1c and All-Cause Mortality in Individuals with Type 2 Diabetes: Importance of Personalized Goals and Type of Anti-Hyperglycaemic Treatment. J Clin Med. **2020** Jan 17;9(1):246. doi: 10.3390/jcm9010246.
124. Filardi T, Varì R, Ferretti E, Zicari A, Morano S, Santangelo C. Curcumin: Could This Compound Be Useful in Pregnancy and Pregnancy-Related Complications? Nutrients. **2020** Oct 17;12(10):3179. doi: 10.3390/nu12103179.
125. Filardi T, Morano S, Tartaglione S, Porpora MG, Tiberti C, Lenzi A, Angeloni A, Anastasi E. Anti-Müllerian hormone as marker of ovarian reserve in patients with long-standing type 1 diabetes. J Biol Regul Homeost Agents. Sep-Oct **2020**;34(5):1959-1962. doi: 10.23812/20-365-L.
126. Filardi T, Sabato C, Lubrano C, Santangelo C, Morano S, Lenzi A, Migliaccio S, Ferretti E, Catanzaro G. MicroRNA Modulation by Dietary Supplements in Obesity. Biomedicines**. 2020** Nov 27;8(12):545. doi: 10.3390/biomedicines8120545.
127. Catanzaro G, Filardi T, Sabato C, Vacca A, Migliaccio S, Morano S, Ferretti E. Tissue and circulating microRNAs as biomarkers of response to obesity treatment strategies.J Endocrinol Invest. **2021** Jun;44(6):1159-1174. doi: 10.1007/s40618-020-01453-9. Epub 2020 Oct 28.
128. Filardi T, Panimolle F, Tiberti C, Crescioli C, Lenzi A, Pallotta N, Morano S. Circulating levels of fetuin-A are associated with moderate-severe hepatic steatosis in young adults. J Endocrinol Invest**. 2021** Jan;44(1):105-110. doi: 10.1007/s40618-020-01274-
129. Morieri ML, Vitturi N, Avogaro A, Targher G, Fadini GP; DARWIN-T2D Network of the Italian Diabetes Society. Prevalence of hepatic steatosis in patients with type 2 diabetes and response to glucose-lowering treatments. A multicenter retrospective study in Italian specialist care. J Endocrinol Invest. **2021** Sep;44(9):1879-1889. doi: 10.1007/s40618-021-01501-y. Epub 2021 Jan 11.
130. Orsi E, Penno G, Solini A, Bonora E, Fondelli C, Trevisan R, Vedovato M, Cavalot F, Morano S, Baroni MG, Nicolucci A, Pugliese G; Renal Insufficiency And Cardiovascular Events (RIACE) Study Group. Independent association of atherogenic dyslipidaemia with all-cause mortality in individuals with type 2 diabetes and modifying effect of gender: a prospective cohort study. Cardiovasc Diabetol. **2021** Jan 30;20(1):28. doi: 10.1186/s12933-021-01224-7.

131. Napoli A, Sciacca L, Pintaudi B, Tumminia A, Dalfrà MG, Festa C, Formoso G, Fresa R, Graziano G, Lencioni C, Nicolucci A, Rossi MC, Succurro E, Sculli MA, Scavini M, Vitacolonna E, Bonomo M, Torlone E; STRONG Study Collaborators and the AMD-SID Diabetes and Pregnancy Study Group.Screening of postpartum diabetes in women with gestational diabetes: high-risk subgroups and areas for improvements-the STRONG observational study. Acta Diabetol. **2021** Sep;58(9):1187-1197. doi: 10.1007/s00592-021-01707-9.

132. Sciannameo V, Berchialla P, Avogaro A, Fadini GP; DARWIN-T2D Network Transposition of cardiovascular outcome trial effects to the real-world population of patients with type 2 diabetes. Cardiovasc Diabetol. **2021** May 10;20(1):103. doi: 10.1186/s12933-021-01300-y.

133. Tavaglione F, De Vincentis A, Jamialahmadi O, Pujia R, Spagnuolo R, Picardi A, Morano S, Valenti L, Romeo S, Vespasiani-Gentilucci U. Inborn and acquired risk factors for severe liver disease in Europeans with type 2 diabetes from the UK Biobank. JHEP Rep. 2021 Mar 2;3(3):100262. doi: 10.1016/j.jhepr.**2021**.100262. eCollection 2021 Jun.

134. Napoli A, Sciacca L, Pintaudi B, Tumminia A, Dalfrà MG, Festa C, Formoso G, Fresa R, Graziano G, Lencioni C, Nicolucci A, Rossi MC, Succurro E, Sculli MA, Scavini M, Vitacolonna E, Bonomo M, Torlone E; STRONG Study Collaborators and the AMD-SID Diabetes and Pregnancy Study Group. Correction to: Screening of postpartum diabetes in women with gestational diabetes: high-risk subgroups and areas for improvements-the STRONG observational study. Acta Diabetol. **2021** Sep;58(9):1199. doi: 10.1007/s00592-021-01730-w.

135. Scazzocchio B , Filardi T , Varì R , Brunelli R , Galoppi P , Morano S , Masella R , Santangelo C. Protocatechuic acid influences immune-metabolic changes in the adipose tissue of pregnant women with gestational diabetes mellitus. Food Funct. **2021** Aug 21;12(16):7490-7500. doi: 10.1039/d1fo00267h. Epub 2021 Jul 2.

136. Orsi E, Solini A, Bonora E, Vitale M, Garofolo M, Fondelli C, Trevisan R, Vedovato M, Cavalot F, Laviola L, **Morano S**, Pugliese G; Renal Insufficiency And Cardiovascular Events (RIACE) Study Group. Risk of all-cause mortality according to the European Society of Cardiology risk categories in individuals with type 2 diabetes: the Renal Insufficiency And Cardiovascular Events (RIACE) Italian Multicenter Study. Acta Diabetol. 2022 Oct;59(10):1369-1381. doi: 10.1007/s00592-022-01942-8. Epub 2022 Jul 28

137. Sottili M, Filardi T, Cantini G, Cosmi L, Morano S, Luconi M, Lenzi A, Crescioli C. Human cell-based anti-inflammatory effects of rosiglitazone. J Endocrinol Invest**. 2022** Jan;45(1):105-114. doi: 10.1007/s40618-021-01621-5. Epub 2021 Jun 25.

138. Pezzilli S, Mazza T, Scarale MG, Tang Y, Andreozzi F, Baroni MG, Buzzetti R, Cavallo MG, Cossu E, D'Angelo P, De Cosmo S, Lamacchia O, Leonetti F, Morano S, Morviducci L, Penno G, Pozzilli P, Pugliese G, Sesti G, Doria A, Trischitta V, Prudente S. Pathogenic variants of MODY-genes in adult patients with early-onset type 2 diabetes. Acta Diabetol. **2022** May;59(5):747-750. doi: 10.1007/s00592-021-01847-y. Epub 2022 Feb 3.

139. Prudente S, Andreozzi F, Mercuri L, Alberico F, Di Giamberardino A, Mannino GC, Ludovico O, Piscitelli P, Di Paola R, Morano S, Penno G, Carella M, De Cosmo S, Trischitta V, Barbetti F. Contribution of ONECUT1 variants to different forms of non-autoimmune diabetes mellitus in Italian patients. Acta Diabetol. **2022** Apr 28. doi: 10.1007/s00592-022-01889-w. Online ahead of print.

140. Giannattasio S, Citarella A, Trocchianesi S, Filardi T, **Morano S**, Lenzi A, Ferretti E, Crescioli C. Cell-Target-Specific Anti-Inflammatory Effect of Empagliflozin: *In Vitro* Evidence in Human Cardiomyocytes. Front Mol Biosci. 2022 May 31;9:879522. doi: .3389/fmolb.2022.879522. eCollection 2022.

141. Pezzilli S, Tohidirad M, Biagini T, Scarale MG, Alberico F, Mercuri L, Mannino GC, Garofolo M, Filardi T, Tang Y, Giuffrida F, Mendonca C, Andreozzi F, Baroni MG, Buzzetti R, Cavallo MG, Cossu E, D'Angelo P, De Cosmo S, Lamacchia O, Leonetti F, **Morano S**, Morviducci L, Penno G, Pozzilli P, Pugliese G, Sesti G, Mazza T, Doria A, Trischitta V, Prudente S. Contribution of rare variants in monogenic diabetes-genes to early-onset type 2 diabetes. Diabetes Metab. 2022 Sep;48(5):101353. doi: 10.1016/j.diabet.2022.101353. Epub 2022 Apr 26.

142. Bleve E, Venditti V, Lenzi A, **Morano S**, Filardi T. COVID-19 vaccine and autoimmune diabetes in adults: report of two cases. .J Endocrinol Invest. 2022 Jun;45(6):1269-1270. doi: 10.1007/s40618-022-01796-5. Epub 2022 Mar 29.

143. Filardi T, Gentile MC, Venditti V, Valente A, Bleve E, Santangelo C, **Morano S.** The Impact of Ethnicity on Fetal and Maternal Outcomes of Gestational Diabetes.Medicina (Kaunas). 2022 Aug 25;58(9):1161. doi: 10.3390/medicina58091161.

144. Filardi T, Catanzaro G, Grieco GE, Splendiani E, Trocchianesi S, Santangelo C, Brunelli R, Guarino E, Sebastiani G, Dotta F, **Morano S**, Ferretti E. Identification and Validation of miR-222-3p and miR-409-3p as Plasma Biomarkers in Gestational Diabetes Mellitus Sharing Validated Target Genes Involved in Metabolic Homeostasis..Int J Mol Sci. 2022 Apr 12;23(8):4276. doi: 10.3390/ijms23084276.

145. Orsi E, Solini A, Bonora E, Vitale M, Garofolo M, Fondelli C, Trevisan R, Vedovato M, Cavalot F, Laviola L, **Morano S**, Pugliese G; Renal Insufficiency And Cardiovascular Events (RIACE) Study Group. Risk of all-cause mortality according to the European Society of Cardiology risk categories in individuals with type 2 diabetes: the Renal Insufficiency And Cardiovascular Events (RIACE) Italian Multicenter Study. Acta Diabetol. 2022 Oct;59(10):1369-1381. doi: 10.1007/s00592-022-01942-8. Epub 2022 Jul 28.

Il sottoscritto, consapevole che – ai sensi dell'art. 76 del D.P.R. n. 445/2000 - le dichiarazioni mendaci, la falsità negli atti e l'uso di atti fasi sono puniti ai sensi del codice penale e delle leggi speciali, dichiara che le informazioni rispondono a verità.

Il sottoscritto autorizza il trattamento dei propri dati personali ai sensi dell'art. 13 del D.lgs. 30 giugno 2003 n. 196 – "Codice in materia di protezione dei dati personali" e dell'art. 13 GDPR 679/16 – "Regolamento europeo sulla protezione dei dati personali".

Roma, 06.06.2022

FORMATO EUROPEO PER IL CURRICULUM VITAE

INFORMAZIONI PERSONALI

Nome	Ludovico Muzii
Indirizzo	Via Campagnano 60, 00189 Roma
Telefono	338-8099041
Fax	06-49973128
E-mail	ludovico.muzii@uniroma1.it
Nazionalità	Italiana
Data di nascita	01-10-1963
Codice Fiscale	MZULVC63R01G482G

OCCUPAZIONE ATTUALE

• Date (da – a)	Dal 27/12/2012 ad oggi
• Nome e indirizzo del datore di lavoro	"Sapienza" Università di Roma, Policlinico "Umberto I", Viale del Policlinico 155, 00161 Roma
• Tipo di azienda o settore	Università, Policlinico Universitario
• Tipo di impiego	Professore Ordinario Settore MED/40, Ginecologia e Ostetricia, Dipartimento Universitario Materno-Infantile e Scienze UroGinecologiche, "Sapienza" Università di Roma.
• Principali mansioni e responsabilità	Direttore UOC Fisiopatologia della Riproduzione, e Direttore *ad interim* UOC Ginecologia Chirurgica e Oncologica, DAI Materno-Infantile e Scienze Urologiche – Policlinico "Umberto I". Direttore Scuola di Specializzazione in Ginecologia e Ostetricia, "Sapienza" Università di Roma.

ESPERIENZA LAVORATIVA

• Date (da – a)	Dall'1/5/1999 al 26/12/2012
• Nome e indirizzo del datore di lavoro	Università Campus BioMedico, Via A. Del Portillo 21, 00128 Roma
• Tipo di azienda o settore	Università, Policlinico Universitario
• Tipo di impiego	Ricercatore Universitario
• Principali mansioni e responsabilità	Ricercatore Universitario – Funzioni Assistenziali: "Assistente", "Dirigente Medico di I Livello", "Responsabile di Funzioni di Natura Professionale", Responsabile di Funzioni Complesse" (quest'ultimo dall'1/6/2006 al 27/12/2012)
• Date (da – a)	Dal 1996 al 30/4/1999 (con intervallo 11-12/1997, strutturazione presso Ginecologia Disfunzionale, Policlinico Gemelli, Università Cattolica del sacro Cuore)
• Nome e indirizzo del datore di lavoro	ASL Piemonte 12 – Biella – Ospedale "degli Infermi"
• Tipo di azienda o settore	Ospedale
• Tipo di impiego	Dirigente I livello – Ostetricia e Ginecologia
• Principali mansioni e responsabilità	Dirigente I livello, attività di Reparto, Sala Parto e Sala operatoria come responsabile

ISTRUZIONE E FORMAZIONE

• Date (da – a)	1982-1988
• Nome e tipo di istituto di istruzione	Universita' Cattolica del Sacro Cuore, Roma
• Qualifica conseguita	Laurea Medicina e Chirurgia *cum laude*
• Date (da – a)	1988-1992
• Nome e tipo di istituto di istruzione	Universita' Cattolica del Sacro Cuore, Roma
• Qualifica conseguita	Specializzazione in Ginecologia e Ostetricia *cum laude*
• Date (da – a)	1993-1998
• Nome e tipo di istituto di istruzione	Università La Sapienza, Roma (sede amministrativa)
• Qualifica conseguita	Dottore di Ricerca in Scienze Ostetriche e Ginecologiche – IX Ciclo

CAPACITÀ E COMPETENZE PERSONALI

PRIMA LINGUA	italiano
ALTRE LINGUE	inglese, francese
• Capacità di lettura	ottima in entrambe
• Capacità di scrittura	ottima in inglese, buona in francese
• Capacità di espressione orale	ottima in entrambe
CAPACITÀ E COMPETENZE RELAZIONALI *Vivere e lavorare con altre persone, in ambiente multiculturale, occupando posti in cui la comunicazione è importante e in situazioni in cui è essenziale lavorare in squadra (ad es. cultura e sport), ecc.*	ottime (ha condotto diversi studi multicentrici che hanno portato a pubblicazioni scientifiche internazionali)
CAPACITÀ E COMPETENZE ORGANIZZATIVE *Ad es. coordinamento e amministrazione di persone, progetti, bilanci; sul posto di lavoro, in attività di volontariato (ad es. cultura e sport), a casa, ecc.*	ottime (come sopra)
CAPACITÀ E COMPETENZE TECNICHE *Con computer, attrezzature specifiche, macchinari, ecc.*	ottime (utilizzo di computer, utilizzo di tecnologia avanzata applicata alla chirurgia)
PATENTE O PATENTI	B

ULTERIORI INFORMAZIONI

Autore di oltre 400 pubblicazioni scientifiche, di cui **263 pubblicazioni recensite su PubMed**, per **H-Index pari a 40 (fonte: Scopus).**
Direttore della Scuola di Specializzazione in Ginecologia e Ostetricia, Università "Sapienza", Roma, dal 2019. **Presidente del Corso di Laurea in Ostetricia, Università "Sapienza",** sede di Roma, 2014-2020. **Titolare di insegnamenti universitari** presso l'Università "Sapienza" nei Corsi di Laurea Magistrale in Medicina e Chirurgia Canali "A" e "B", Laurea in Ostetricia "A" e "C", Scuola di Specializzazione in Ginecologia e Ostetricia, Master in "Assistenza Infermieristica di Sala Operatoria – Strumentista", Master in "Chirurgia urologica laparoscopica". Precedenti incarichi didattici: Insegnamenti in Laurea Magistrale in Medicina e Chirurgia (Campus BioMedico, fino al 2012), Laurea in Scienze Infermieristiche (Campus BioMedico, fino al 2012), Laurea in Dietistica (Campus BioMedico, fino al 2012), Scuola di Specializzazione in Ginecologia e Ostetricia e Scuola di Specializzazione in Chirurgia Plastica (Campus BioMedico, fino al 2012).
Attività clinica consistente in **attività chirurgica** presso il DAI Materno-Infantile e Scienze Urologiche, Policlinico Umberto I, con **416 interventi di media e grande complessità** eseguiti come **primo operatore dall'Aprile 2015 all'Aprile 2020**, oltre a circa 700 interventi di grande complessità eseguiti come secondo operatore. Direttore UOC Fisiopatologia della Riproduzione (già UOC Infertilità e FIVET) ha coordinato e gestito in prima persona oltre **300 cicli di PMA** di II-III livello nell'anno **2019,** e **170** per l'anno **2020** (con attività di soli sei mesi causa emergenza COVID) presso il Policlinico Umberto I. A tale attività va aggiunta una casistica operatoria personale pregressa presso il Policlinico Campus BioMedico (anni 1999-2012) di **oltre 1500 interventi chirurgici** ginecologici come primo operatore e di oltre 2600 come secondo o terzo operatore, ed una attività scientifica e clinica (come Dottorando di ricerca e successivamente come strutturato) presso la Divisione di Ginecologia Disfunzionale del Policlinico Gemelli, comprendente attività scientifica, clinica e chirurgica in sterilità, endometriosi, e PMA III livello (procedure GIFT) negli anni 1993-1996, e 11-12/1997.

ALLEGATI

Nessuno

Il sottoscritto è a conoscenza che, ai sensi dell'art. 26 della legge 15/68, le dichiarazioni mendaci, la falsità negli atti e l'uso di atti falsi sono puniti ai sensi del codice penale e delle leggi speciali. Inoltre, il sottoscritto autorizza al trattamento dei dati personali, secondo quanto previsto dalla Legge 196/03.

Roma, 4 Marzo 2021

NOME E COGNOME (FIRMA)

Ludovico Muzii

FORMATO EUROPEO PER IL CURRICULUM VITAE

INFORMAZIONI PERSONALI

Nome	**ALESSANDRO MARIA PAGANINI**
Indirizzo	**72, Via di Quarto Annunziata, 00189, Roma, Italia**
Telefono	**+39.06.49970853**
Fax	
E-mail	**alessandro.paganini@uniroma1.it**
Codice Fiscale	**PGNLSN57B22Z600D**
Nazionalità	Italiana
Data di nascita	22 Febbraio 1957
Luogo di nascita	Vicuna Mackenna (Repubblica Argentina)

ESPERIENZA LAVORATIVA

• Date (da – a)	Professore Ordinario di Chirurgia Generale, settore scientifico-disciplinare MED/18, Settore Concorsuale 06/C1, presso il Dipartimento di Chirurgia Generale e Specialistica "Paride Stefanini", Sapienza Università di Roma, Azienda Ospedaliero-Universitaria Policlinico Umberto I° di Roma, dal 31/03/2022 alla data attuale. Abilitazione Scientifica Nazionale nel settore scientifico-disciplinare MED/18 Settore Concorsuale 06/C1 - Chirurgia Generale, ruolo di prima fascia, conseguita nella tornata 2012 e pubblicata in data 16/12/2013. Idoneità di Professore Ordinario di Chirurgia Generale, settore scientifico-disciplinare MED/18, Settore Concorsuale 06/C1, conseguita presso l'Università Politecnica delle Marche nel Febbraio 2006. Dal 1 Novembre 2005 al 30/03/2022 Professore Associato di Chirurgia Generale e Dirigente Medico di I° livello presso il Dipartimento di Chirurgia Generale e Specialistica "Paride Stefanini", Sapienza Università di Roma, Azienda Ospedaliero-Universitaria Policlinico Umberto I° di Roma.
• Nome e indirizzo del datore di lavoro	Università di Roma "La Sapienza", Facoltà di Farmacia e Medicina.
• Tipo di azienda o settore	Azienda Policlinico Umberto I, Roma
• Tipo di impiego	Professore universitario e dirigente medico

Per ulteriori informazioni:
www.cedefop.eu.int/transparency
www.europa.eu.int/comm/education/index_it.html
www.eurescv-search.com

• Principali mansioni e responsabilità

Dal 15 Marzo 2017 alla data attuale Responsabile della Unità Operativa Dipartimentale "Chirurgia del Paziente Obeso", successivamente denominata "Chirurgia Bariatrica" (SCTD01) nel nuovo atto aziendale, DAI Cardio-Toraco-Vascolare e Chirurgia dei Trapianti d'Organo, Azienda Policlinico Umberto I°, Sapienza Università di Roma.

Titolare dell'Insegnamento di Scienze Infermieristiche nel Corso di "Tecnico della Prevenzione nell'Ambiente e nei Luoghi di Lavoro" dell'Università di Roma "La Sapienza", sede di Frosinone, da Febbraio 2006 ad oggi.

Titolare dell'Insegnamento di Chirurgia Generale nel Corso di "Infermieristica O" dell'Università di Roma "La Sapienza", sede di Frosinone, dal 2016 ad oggi.

Titolare dell'Insegnamento di Chirurgia Generale nel Corso di Laurea Magistrale in Medicina e Chirurgia "D", Sapienza Università di Roma, dal 2018.

Titolare dell'Insegnamento di Chirurgia Generale nel Corso di Laurea Magistrale in Comunicazione Scientifica Biomedica, Sapienza Università di Roma, dal 2019.

Coordinatore e docente del Corso di Alta Formazione in "Medical Writing", Sapienza Università di Roma, dal 1 Novembre 2018.

Docente nel Corso Master di II livello di Tecnologie Avanzate in Chirurgia, nella Scuola di Specializzazione in Chirurgia Generale e in Chirurgia dell'Apparato Digerente ed Endoscopia Digestiva dell'Università di Roma "La Sapienza", Policlinico Umberto I e nel Dottorato di Ricerca in Nuove Tecnologie in Chirurgia dell'Università Politecnica delle Marche dal 2006 al 2009.

Docente e Tutor, Scuola di Specializzazione in Chirurgia Generale, Sapienza Università di Roma, dal 2015 ad oggi.

Membro del Consiglio dei Docenti del Master di II livello "Diagnosi e Terapia del russamento e delle apnee del sonno", Dipartimento Organi di Senso, Sapienza Università di Roma dal 2018 ad oggi.

Membro della Commissione Ricerca della Facoltà di Farmacia e Medicina, Sapienza Università di Roma, dal Giugno 2019 ad oggi.

Coordinatore della Sezione Ricerca – IRIS del Dipartimento di Chirurgia Generale e Specialistica di Sapienza Università di Roma dal 7 Dicembre 2022.

Consulente per la Chirurgia Generale Addominale presso l'Infermeria Presidiaria del Comando Generale dell'Arma dei Carabinieri di Roma, dal 2020 ad oggi.

Dal 1997 al 2005 è stato Docente nelle Scuole di Specializzazione di Chirurgia Generale, Anestesiologia, Chirurgia Toracica e nel Corso Avanzato di Chirurgia Mini-Invasiva dell'Università di Ancona.

• Date (da – a) da Maggio 1992 fino a Ottobre 2005, Ricercatore in Chirurgia Generale e Assistente Chirurgo Divisione di Patologia Chirurgica, Istituto di Scienze Chirurgiche, Azienda Ospedaliero-Universitaria Ospedali Riuniti Umberto I – G.M. Lancisi – G. Salesi, Torrette di Ancona.
Facoltà di Medicina e Chirurgia dell'Università di Ancona

ISTRUZIONE E FORMAZIONE

• Date (da – a)

Diploma di Dottorato di Ricerca in Fisiopatologia Chirurgica Università di Roma "Tor Vergata" nel 1994
Diploma di Specializzazione in Chirurgia Generale presso l'Università di Roma "Tor Vergata" nel 1988.
Diploma di Laurea in Medicina e Chirurgia presso l'Università di Roma "La Sapienza" nel 1983.
Diploma di Perito Chimico presso l'Istituto Tecnico Industriale G.L. Bernini di Roma nel 1977.
General Certificate of Education Diploma - St. George's International School di Roma nel 1975.

• Nome e tipo di istituto di istruzione o formazione
• Principali materie / abilità professionali oggetto dello studio
• Qualifica conseguita
• Livello nella classificazione nazionale (se pertinente)

Per ulteriori informazioni:
www.cedefop.eu.int/transparency
www.europa.eu.int/comm/education/index_it.html
www.eurescv-search.com

CAPACITÀ E COMPETENZE PERSONALI

Acquisite nel corso della vita e della carriera ma non necessariamente riconosciute da certificati e diplomi ufficiali.

MADRELINGUA

ITALIANO

ALTRE LINGUA

Inglese

• Capacità di lettura Eccellente
• Capacità di scrittura Eccellente
• Capacità di espressione orale Eccellente

CAPACITÀ E COMPETENZE RELAZIONALI

Vivere e lavorare con altre persone, in ambiente multiculturale, occupando posti in cui la comunicazione è importante e in situazioni in cui è essenziale lavorare in squadra (ad es. cultura e sport), ecc.

Ha pubblicato ad oggi 129 articoli originali su riviste indicizzate su Scopus (*H* index 36). Ha pubblicato capitoli in 4 libri e 5 CD didattici in Chirurgia Generale. Ha curato l'edizione italiana del libro "Atlas of Minimally Invasive Surgery – Atlante di Chirurgia Mininvasiva"", di CT Frantzides e MA Carlson, Elsevier Srl, Milano 2011. Ha partecipato come relatore in numerosi congressi nazionali e internazionali.
E' stato membro del panel multidisciplinare organizzato dal Sistema Nazionale per le Linee Guida dell'Istituto Superiore di Sanità, per la definizione del Documento 18: Linee guida su "Impiego della diagnostica per immagini delle lesioni focali epatiche" realizzata con il finanziamento della Direzione Generale della programmazione del Ministero della Salute e pubblicata nel Settembre 2008.

Per ulteriori informazioni:
www.cedefop.eu.int/transparency
www.europa.eu.int/comm/education/index_it.html
www.eurescv-search.com

CAPACITÀ E COMPETENZE ORGANIZZATIVE

Ad es. coordinamento e amministrazione di persone, progetti, bilanci; sul posto di lavoro, in attività di volontariato (ad es. cultura e sport), a casa, ecc.

I principali campi di interesse nell'arco della carriera sono stati la Chirurgia Mini-Invasiva, la Chirurgia Epato-Biliare, la Chirurgia Colo-Rettale, la Chirurgia Endocrina, la Chirurgia dell'Ernia Inguinale, la Chirurgia Bariatrica. Ha partecipato all'organizzazione di diversi meeting scientifici e corsi di perfezionamento, in qualità di:

- Membro della Education Committee della European Association for Endoscopic Surgery (EAES) dal 1998 al 2011.
- Membro del Consiglio Direttivo della Società Italiana di Chirurgia Endoscopica (SICE) dal 2006 al 2012 e Vice Presidente dal 2009 al 2012.
- Membro della Program Committee della Society of American Gastrointestinal Endoscopic Surgeons (SAGES) dal 1993 al 2003.

E' attualmente membro delle seguenti società scientifiche chirurgiche: Società Italiana di Chirurgia, Società Italiana di Chirurgia Endoscopica (SICE), European Association for Endoscopic Surgery (EAES), Società Italiana di Chirurgia dell'Obesità e delle Malattie Metaboliche (SICOB).

- Fellow dell'American College of Surgeons dal 1994. E' stato Tesoriere del Capitolo Italiano dell'American College of Surgeons dal 1997 fino al 2006, Segretario Generale dal 2006 al 2012, Presidente Eletto dal 2012 al 2013, Presidente dal 2013 al 2014 curando l'organizzazione del convegno annuale del Capitolo Italiano svolto a Roma nel 2014. E' stato eletto Governatore del Capitolo Italiano nel 2019, in carica per il secondo mandato fino al 2025.

Attività editoriale:

- Membro del Board Editoriale per le riviste Surgical Endoscopy, Colorectal Disease, Endoscopic Review e revisore per diverse riviste scientifiche.

Partecipazione a progetti di ricerca internazionali:

- Coordinatore RCT multicentrico su trattamento dell'ernia inguinale per via laparoscopica versus a cielo aperto. *(Paganini AM, et al. A randomized, controlled, clinical study of laparoscopic vs open tension-free inguinal hernia repair. Surg Endosc. 1998 Jul;12(7):979-86*
- Membro "EU Hernia Trialists' Collaboration", che ha condotto meta-analisi di Trials Randomizzati Controllati su ernioplastica laparoscopica versus tradizionale, Azione Concertata finanziata dal Programma Biomed 2 della Comunità Europea.*(EU Hernia Trialists Collaboration. Br J Surg 2000; 87: 860-867. EU Hernia Trialists Collaboration. Ann Surg 2002 Mar 235 (3): 322-32).*

CAPACITÀ E COMPETENZE TECNICHE *Con computer, attrezzature specifiche, macchinari, ecc.*	ATTIVITÀ CHIRURGICA CON UTILIZZO DI TECNOLOGIE AVANZATE: CHIRURGIA LAPAROSCOPICA, MICROCHIRURGIA ENDOSCOPICA TRANSANALE, ECOGRAFIA INTRAOPERATORIA, COLANGIOGRAFIA INTRAOPERATORIA, COLEDOCOSCOPIA, CRIOABLAZIONE, RADIOFREQUENZA, CHIRURGIA BARIATRICA, FLUOROCOLANGIOGRAFIA E FLUOROANGIOGRAFIA INTRAOPERATORIA CON VERDE INDOCIANINA
ALTRE CAPACITÀ E COMPETENZE *Competenze non precedentemente indicate.*	[Descrivere tali competenze e indicare dove sono state acquisite.]
PATENTE O PATENTI	
ULTERIORI INFORMAZIONI	[Inserire qui ogni altra informazione pertinente, ad esempio persone di riferimento, referenze ecc.]

Il sottoscritto, consapevole che – ai sensi dell'art. 76 del D.P.R. n. 445/2000 - le dichiarazioni mendaci, la falsità negli atti e l'uso di atti fasi sono puniti ai sensi del codice penale e delle leggi speciali, dichiara che le informazioni rispondono a verità.

Il sottoscritto autorizza il trattamento dei propri dati personali ai sensi dell'art. 13 del D.lgs. 30 giugno 2003 n. 196 – "Codice in materia di protezione dei dati personali" e dell'art. 13 GDPR 679/16 – "Regolamento europeo sulla protezione dei dati personali".

Roma, 24.01.2023



Per ulteriori informazioni:
www.cedefop.eu.int/transparency
www.europa.eu.int/comm/education/index_it.html
www.eurescv-search.com

CURRICULUM VITAE
FRANCESCO ROMANELLI

INFORMAZIONI PERSONALI

Nome	ROMANELLI FRANCESCO
Data di nascita	
Qualifica	Professore Associato
Amministrazione	Sapienza Università di Roma Dipartimento di Medicina Sperimentale
Incarico attuale	Dirigente I livello
Numero telefonico dell'ufficio	0039-06-49970724 (ufficio),
Fax dell'ufficio	0039-06-49970724
E-mail istituzionale	francesco.romanelli@uniroma1.it
Codice Fiscale	

TITOLI DI STUDIO E PROFESSIONALI ED ESPERIENZE LAVORATIVE

• Date (da – a)	1975-1981
• Nome e tipo di istituto di istruzione	Università di Roma "La Sapienza"
• Qualifica conseguita	Laurea in Medicina e Chirurgia con votazione 110 e lode
• Date (da – a)	1981-1984
• Nome e tipo di istituto di istruzione	Università di Roma "La Sapienza"
• Qualifica conseguita	Specializzazione in Endocrinologia con votazione 70 e lode
• Date (da – a)	1/2/1996 al 11/12/1996
• Nome e indirizzo del datore di lavoro	NIEHS, NIH, Research Triangle Park, Durham NC, USA
• Tipo di azienda o settore	Laboratory of Reproductive and Developmental Toxicology. NIEHS, NIH
• Tipo di impiego	Borsa di studio
• Principali mansioni e responsabilità	Fellow - Reproductive Neuroendocrinology Section
• Date (da – a)	Dal 16/12/1988 al 31/10/2001
• Nome e indirizzo del datore di lavoro	Sapienza Università di Roma, Piazzale Aldo Moro 5, 00185 Roma
• Tipo di azienda o settore	Sapienza Università di Roma
• Tipo di impiego	Funzionario Tecnico
• Principali mansioni e responsabilità	Dirigente I livello

• Date (da – a)	Dal 1/11/2001 al 28/02/2013
• Nome e indirizzo del datore di lavoro	Sapienza Università di Roma, Piazzale Aldo Moro 5, 00185 Roma
• Tipo di azienda o settore	Sapienza Università di Roma
• Tipo di impiego	Ricercatore Confermato Endocrinologia (MED13)
• Principali mansioni e responsabilità	Dirigente I livello
• Date (da – a)	DAL 1 MARZO 2013 AD OGGI
• Nome e indirizzo del datore di lavoro	Sapienza Università di Roma, Piazzale Aldo Moro 5, 00185 Roma
• Tipo di azienda o settore	Sapienza Università di Roma
• Tipo di impiego	Professore Associato M-EDF/02
• Principali mansioni e responsabilità	Dirigente I livello
• Date (da – a)	DAL 2007 AL 2010
• Nome e indirizzo del datore di lavoro	Sapienza Università di Roma, Piazzale Aldo Moro 5, 00185 Roma
• Tipo di azienda o settore	Biblioteca Interdipartimentale di BioMedicina e Specialità Cliniche
• Tipo di impiego	Presidente del Consiglio Tecnico-Scientifico
• Principali mansioni e responsabilità	Organizzazione attività biblioteche e coordinamento responsabili docenti dipartimentali
• Date (da – a)	DAL 2005 AL 2017
• Nome e indirizzo del datore di lavoro	Sapienza Università di Roma, Piazzale Aldo Moro 5, 00185 Roma
• Tipo di azienda o settore	Sezione di Fisiopatologia Medica ed Endocrinologia, Azienda Policlinico Umberto I
• Tipo di impiego	Responsabile organizzativo dell'attività ambulatoriale e Referente ReCUP
• Principali mansioni e responsabilità	Organizzazione ambulatori e personale medico relativo - Rapporti con Direzione Sanitaria
• Date (da – a)	DAL 2001 AL 2016
• Nome e indirizzo del datore di lavoro	Sapienza Università di Roma, Piazzale Aldo Moro 5, 00185 Roma
• Tipo di azienda o settore	Facoltà di Medicina e Odontoiatria
• Tipo di impiego	Titolare dell'insegnamento di Endocrinologia del corso integrato di Medicina e Chirurgia specialistica (D1) al Corso di Laurea universitaria in infermiere generale e pediatrico
• Principali mansioni e responsabilità	Docente
• Date (da – a)	DAL 2002 AD OGGI
• Nome e indirizzo del datore di lavoro	Sapienza Università di Roma, Piazzale Aldo Moro 5, 00185 Roma
• Tipo di azienda o settore	Facoltà di Medicina e Odontoiatria
• Tipo di impiego	Docente di Endocrinologia e Coordinatore (fino ad aprile 2020) del corso integrato di Patologia Integrata III - Malattie dell'Apparato Digerente, del Sistema Endocrino e del Metabolismo (D1) al Corso di Laurea Specialistica in Medicina e Chirurgia "D"
• Principali mansioni e responsabilità	Docente e Coordinamento docenti del Corso
• Date (da – a)	DAL 2002 AD OGGI
• Nome e indirizzo del datore di lavoro	Sapienza Università di Roma, Piazzale Aldo Moro 5, 00185 Roma
• Tipo di azienda o settore	Facoltà di Medicina e Odontoiatria
• Tipo di impiego	Docente di Endocrinologia del Corso integrato di Metodologia Medico-Scientifica Integrata (II) al Corso di Laurea Specialistica in Medicina e Chirurgia "D"
• Principali mansioni e responsabilità	Docente del Corso
• Date (da – a)	DAL 2010 AD APRILE 2020
• Nome e indirizzo del datore di lavoro	Sapienza Università di Roma, Piazzale Aldo Moro 5, 00185 Roma
• Tipo di azienda o settore	Facoltà di Medicina e Odontoiatria

• Tipo di impiego	Vice Presidente Corso di Laurea Specialistica in Medicina e Chirurgia "D"
• Principali mansioni e responsabilità	Coordinamento docenti del Corso
• Date (da – a)	DAL 2011 AD APRILE 2020
• Nome e indirizzo del datore di lavoro	Sapienza Università di Roma, Piazzale Aldo Moro 5, 00185 Roma
• Tipo di azienda o settore	Facoltà di Medicina e Odontoiatria
• Tipo di impiego	Coordinatore di semestre Corso di Laurea Specialistica in Medicina e Chirurgia "D"
• Principali mansioni e responsabilità	Coordinamento docenti del Corso
• Date (da – a)	DAL 2001 AD OGGI
• Nome e indirizzo del datore di lavoro	Sapienza Università di Roma, Piazzale Aldo Moro 5, 00185 Roma
• Tipo di azienda o settore	Scuola di Specializzazione in Endocrinologia
• Tipo di impiego	Docente
• Principali mansioni e responsabilità	Lezioni frontali, a piccoli gruppi, attività didattica professionalizzante
• Date (da – a)	dal 2006 ad oggi
• Nome e indirizzo del datore di lavoro	Sapienza Università di Roma, Piazzale Aldo Moro 5, 00185 Roma
• Tipo di azienda o settore	Dottorato di ricerca in Scienze Endocrinologiche
• Tipo di impiego	Docente/Tutor
• Principali mansioni e responsabilità	Lezioni frontali, a piccoli gruppi
• Date (da – a)	DAL 2006 AD OGGI
• Nome e indirizzo del datore di lavoro	Sapienza Università di Roma, Piazzale Aldo Moro 5, 00185 Roma
• Tipo di azienda o settore	Scuola di Specializzazione in Medicina dello Sport
• Tipo di impiego	Docente
• Principali mansioni e responsabilità	Lezioni frontali, a piccoli gruppi, attività didattica professionalizzante
• Date (da – a)	DAL 2014 AD OGGI
• Nome e indirizzo del datore di lavoro	Sapienza Università di Roma, Piazzale Aldo Moro 5, 00185 Roma
• Tipo di azienda o settore	Scuola di Specializzazione in Patologia Clinica e Biochimica Clinica
• Tipo di impiego	Docente endocrinologia
• Principali mansioni e responsabilità	Lezioni frontali, a piccoli gruppi
• Date (da – a)	DAL 2014 AD OGGI
• Nome e indirizzo del datore di lavoro	Sapienza Università di Roma, Piazzale Aldo Moro 5, 00185 Roma
• Tipo di azienda o settore	Master Universitario II livello Andrologia Chirurgica Ricostruttiva ed Implantologia Protesica
• Tipo di impiego	Docente endocrinologia
• Principali mansioni e responsabilità	Lezioni frontali, a piccoli gruppi
• Date (da – a)	DAL 2014 AD OGGI
• Nome e indirizzo del datore di lavoro	Sapienza Università di Roma, Piazzale Aldo Moro 5, 00185 Roma
• Tipo di azienda o settore	Master Universitario II livello Andrologia e Seminologia
• Tipo di impiego	Docente endocrinologia
• Principali mansioni e responsabilità	Lezioni frontali, a piccoli gruppi
• Date (da – a)	DAL 2017 AD OGGI
• Nome e indirizzo del datore di lavoro	Sapienza Università di Roma, Piazzale Aldo Moro 5, 00185 Roma
• Tipo di azienda o settore	Master Universitario II livello Tricologia e annessi cutanei

• Tipo di impiego	Docente endocrinologia
• Principali mansioni e responsabilità	Lezioni frontali, a piccoli gruppi
Capacità linguistiche	Inglese buono
Capacità nell'uso delle tecnologie	Conoscenza dei pacchetti di Microsoft Office
Altro	Membro delle seguenti Società Scientifiche: Societa' Italiana di Endocrinologia, Societa' Italiana di Andrologia e Medicina della Sessualità, Societa' Italiana di Fisiopatologia della Riproduzione, Endocrine Society (USA), European Society of Endocrinology, International Society of Andrology, European Academy of Andrology (EAA), International Society for the Study of the Aging Male, European Society for the Study of the Aging Male, Accademia Italiana di Medicina Anti Aging, Associazione Medici Endocrinologi Attività di "referee" per riviste nazionali ed internazionali quali ad esempio International Journal of Andrology, Journal of Endocrinological Investigation, Maturitas, Journal of Sexual Medicine Responsabile di progetti di ricerca scientifica locali e nazionali (PRIN). Dal 2011 Referente Dipartimentale UGOV e CoResponsabile Scientifico Biblioteca Dipartimento. Da dicembre 2019 rappresentante dei Professori Associati nella Giunta del Dipartimento di Medicina Sperimentale. Da dicembre 2019 rappresentante dei Professori Associati del Dipartimento di Medicina Sperimentale della Giunta della Facoltà di Medicina ed Odontoiatria. E' autore di 240 pubblicazioni (di cui 101 deducibili da PubMed) edite e svariati riassunti editi di comunicazioni a congressi. Ha partecipato in qualità di relatore invitato o con proprie comunicazioni orali o poster a numerosi convegni nazionali ed internazionali.

Io sottoscritto autorizzo il trattamento dei miei dati personali ai sensi del Decreto Legislativo 30 giugno 2003, n. 196 "Codice in materia di protezione dei dati personali" e del GDPR (Regolamento UE 2016/679)

Roma, 10 novembre 2022

Pubblicazioni Scientifiche
(ultime da PubMed 2022-18)

Martínez Brito D, Botrè F, Romanelli F, de la Torre X. Thyroid metabolism and supplementation: A review framed in sports environment. Drug Test Anal. Mar 21. doi: 10.1002/dta.3257. (2022)

Cesareo R, Tabacco G, Naciu AM, Crescenzi A, Bernardi S, Romanelli F, Deandrea M, Trimboli P, Palermo A, Castellana M. Long-term efficacy and safety of percutaneous ethanol injection (PEI) in cystic thyroid nodules: A systematic review and meta-analysis. Clin Endocrinol 96(2):97-106. (2022)

Castellana M, Donghia R, Guerra V, Procino F, Castellana F, Zupo R, Lampignano L, Sardone R, De Pergola G, Romanelli F, Trimboli P, Giannelli G. Fibrosis-4 Index vs Nonalcoholic Fatty Liver Disease Fibrosis Score in Identifying Advanced Fibrosis in Subjects With Nonalcoholic Fatty Liver Disease: A Meta-Analysis. Am J Gastroenterol. Jul 7. doi: 10.14309/ajg.0000000000001337. (2021)

Castellana M, Donghia R, Guerra V, Procino F, Lampignano L, Castellana F, Zupo R, Sardone R, De Pergola G, Romanelli F, Trimboli P, Giannelli G. Performance of Fatty Liver Index in Identifying Non-Alcoholic Fatty Liver Disease in Population Studies. A Meta-Analysis. J Clin Med.10(9):1877 (2021)

Trimboli P, Castellana M, Piccardo A, Romanelli F, Grani G, Giovanella L, Durante C. The ultrasound risk stratification systems for thyroid nodule have been evaluated against papillary carcinoma. A meta-analysis. Rev Endocr Metab Disord. 22(2):453-460 (2021)

Iannone M, Palermo A, de la Torre X, Romanelli F, Sansone A, Sansone M, Lenzi A, Botrè F. Effects of transdermal administration of testosterone gel on the urinary steroid profile in hypogonadal men: Implications in Antidoping analysis. Steroids. 2019 Dec; 152:108491. doi: 10.1016/j.steroids.2019.108491. Epub 2019 Sep 6. (2019)

Sansone A, Cignarelli A, Ciocca G, Pozza C, Giorgino F, Romanelli F, Jannini EA. The Sentiment Analysis of Tweets as a New Tool to Measure Public Perception of Male Erectile and Ejaculatory Dysfunctions. Sex Med. 2019 Dec;7(4):464-471. (2019)

Sansone A, Lauretta R, Vottari S, Chiefari A, Barnabei A, Romanelli F, Appetecchia M. Specific and Non-Specific Biomarkers in Neuroendocrine Gastroenteropancreatic Tumors. Cancers (Basel). 2019 Aug 4;11(8). pii: E1113. doi: 10.3390/cancers11081113. (2019)

Sansone A, Sansone M, Selleri R, Schiavo A, Gianfrilli D, Pozza C, Zitzmann M, Lenzi A, Romanelli F. Monitoring testosterone replacement therapy with transdermal gel: when and how? J Endocrinol Invest. 2019 Dec;42(12):1491-1496. (2019)

Lauretta R, Sansone A, Sansone M, Romanelli F, Appetecchia M. Endocrine Disrupting Chemicals: Effects on Endocrine Glands. Front Endocrinol (Lausanne).Mar 21;10:178. (2019)

Bongiovanni M, Giovanella L, Romanelli F, Trimboli P. Cytological Diagnoses Associated with Noninvasive Follicular Thyroid Neoplasms with Papillary-Like Nuclear Features According to the Bethesda System for Reporting Thyroid Cytopathology: A Systematic Review and Meta-Analysis. Thyroid Feb;29(2):222-228 (2019)

Sansone A, Fegatelli DA, Pozza C, Fattorini G, Lauretta R, Minnetti M, Romanelli F, Lucatelli P, Corona M, Bezzi M, Lombardo F, Lenzi A, Gianfrilli D. Effects of percutaneous varicocele repair on testicular volume: results from a 12-month follow-up. Asian J Androl. Jul-Aug;21(4):408-412 (2019)

Sansone M, Sansone A, Borrione P, Romanelli F, Di Luigi L, Sgrò P. Effects of Ketone Bodies on Endurance Exercise. Curr Sports Med Rep. Dec;17(12):444-453 (2018)

Lauretta R, Sansone M, Sansone A, Romanelli F, Appetecchia M. Gender in Endocrine Diseases: Role of Sex Gonadal Hormones. Int J Endocrinol. Oct 21;2018:4847376. doi: 10.1155/2018/4847376. (2018)

Sansone A, Sansone M, Vaamonde D, Sgrò P, Salzano C, Romanelli F, Lenzi A, Di Luigi L. Sport, doping and male fertility. Reprod Biol Endocrinol. Nov 12;16(1):114 (2018)

Sansone A, Cignarelli A, Sansone M, Romanelli F, Corona G, Gianfrilli D, Isidori A, Giorgino F, Lenzi A. Serum Homocysteine Levels in Men with and without Erectile Dysfunction: A Systematic Review and Meta-Analysis. Int J Endocrinol. 2018 Aug 7;2018:7424792 (2018)

Trimboli P, Lauretta R, Barnabei A, Valabrega S, Romanelli F, Giovanella L, Appetecchia M. Procalcitonin as a postoperative marker in the follow-up of patients affected by medullary thyroid carcinoma. Int J Biol Markers. 2018 May;33(2):156-160. (2018)

Saponaro F, Cetani F, Repaci A, Pagotto U, Cipriani C, Pepe J, Minisola S, Cipri C, Vescini F, Scillitani A, Salcuni A, Palmieri S, Eller-Vainicher C, Chiodini I, Madeo B, Kara E, Castellano E, Borretta G, Gianotti L, Romanelli F, Camozzi V, Faggiano A, Corbetta S, Cianferotti L, Brandi ML, De Feo ML, Palermo A, Vezzoli G, Maino F, Scalese M, Marcocci C. Clinical presentation and management of patients with primary hyperparathyroidism in Italy. J Endocrinol Invest. Nov;41(11):1339-1348 (2018)

Montagna G, Balestra S, D'Aurizio F, Romanelli F, Benagli C, Tozzoli R, Risch L, Giovanella L, Imperiali M. Establishing normal values of total testosterone in adult healthy men by the use of four immunometric methods and liquid chromatography-mass spectrometry. Clin Chem Lab Med. 56(11):1936-1944 (2018)

Valabrega S, Santolamazza G, Romanelli F, Scapicchio G, D'Angelo F, Bellotti C, Aurello P, Izzo L, Giovagnoli MR, Trimboli P. Cancer Rate of the Indeterminate Lesions at Low or High Risk According to Italian System for Reporting of Thyroid FNA. Front Endocrinol (Lausanne). 2018 Jul 10;9:371. (2018)

CURRICULUM VITAE

INFORMAZIONI PERSONALI

Nome	Massimo Rossi
Indirizzo residenza	Via Val Chisone 26 00141 Roma
Telefono	3334702630
Nazionalità	Italiana
Data di nascita	29/07/1957
E-mail	massimo.rossi@uniroma1.it

ISTRUZIONE E FORMAZIONE

• 1976	Diploma liceale presso Liceo Classico Giulio Cesare Roma.
• 1983	Laurea Medicina e Chirurgia presso Sapienza Università di Roma con voto 110/110 e lode.
• 1989	Specializzazione in Chirurgia Generale presso Sapienza Università di Roma con voto 70/70 e lode.
• 1994	Specializzazione in Oncologia presso Sapienza Università di Roma con voto 70/70.
• 2014	Corso di alta formazione in "Economia e management in sanità" presso Sapienza Università di Roma.

POSIZIONE ATTUALE

• Dal Novembre 2019 ad oggi	
• Nome e indirizzo datore di lavoro	Dipartimento Universitario di Chirurgia Generale e Specialistica Paride Stefanini, Sapienza Università di Roma.
• Tipo di impiego	Direttore.
• Dal novembre 2019-2021	
• Nome e indirizzo datore di lavoro	Scuola di Specializzazione in Chirurgia Generale
Tipo di impiego	Direttore
• Dal 2021 ad oggi	
• Nome e indirizzo datore di lavoro	Senato Accademico di Sapienza Università di Roma.
• Tipo di impiego	Senatore Accademico (Rappresentante della Macroarea C).
• Dal Novembre 2015 ad oggi	
• Nome e indirizzo datore di lavoro	Sapienza Università di Roma
• Tipo di impiego	Professore Ordinario di Chirurgia Generale.
• Dal 2020 ad oggi	
• Nome e indirizzo datore di lavoro	UOC Chirurgia Generale e Trapianti d'Organo, Dipartimento Cardio-Toraco-Vascolare e Chirurgia dei Trapianti d'Organo, Umberto I Policlinico di Roma
• Tipo di impiego	Direttore.

ESPERIENZA LAVORATIVA

• Dal 2019 al 2020	
• Nome e indirizzo datore di lavoro	UOC Chirurgia Epatobiliare e Trapianti di Fegato, Dipartimento Cardio-Toraco-Vascolare e Chirurgia dei Trapianti d'Organo, Umberto I Policlinico di Roma.

• Tipo di impiego Direttore.

• Dal 2017 al 2019

• Nome e indirizzo datore di lavoro Scuola di Specializzazione in Chirurgia Generale Sapienza Università di Roma.

• Tipo di impiego Coordinatore.

• Dal 2017 al 2019

• Nome e indirizzo datore di lavoro UP Trapianti di Fegato e Chirurgia Epatobiliare, Dipartimento Cardio-Toraco-Vascolare e Chirurgia dei Trapianti d'Organo, Umberto I Policlinico di Roma.

• Tipo di impiego Direttore.

• Dal 2008 al 2019

• Nome e indirizzo datore di lavoro Unità Operativa Dipartimentale (UOD) "Chirurgia dei Trapianti di Fegato", Dipartimento Cardio-Toraco-Vascolare e Chirurgia dei Trapianti d'Organo, Umberto I Policlinico di Roma, delibera n. 930 del 31-7-2008.

• Tipo di impiego Responsabile.

• Dal 2001 al 2015

• Nome e indirizzo datore di lavoro Sapienza Università di Roma.

• Tipo di impiego Professore Associato di Chirurgia Generale.

• Dal 1990 al 2001

• Nome e indirizzo datore di lavoro Dipartimento "Paride Stefanini", Umberto I Policlinico di Roma.

• Tipo di impiego Dirigente Medico di I Livello.

ESPERIENZE LAVORATIVE ALL'ESTERO

Dal Febbraio al Marzo 1994 Fellowship presso il "Service de Chirurgie Digestive, Video-chirurgie et Transplantation Hepatique" de l'Hopital St Roch Chu de Nice, chef de service Frof. Jean Mouiel. Ha inoltre partecipato alla attività sperimentale del "Laboratoire de Recherche Chirurgicale" de la Facultè de Medicine.

Dal Giugno al Dicembre 1994 Fellowship presso il Papworth Hospital NHS Trust, Papworth Everard, Cambridge, UK.

ATTIVITÀ SCIENTIFICHE

Pubblicazioni articoli su rivista	295	Scopus
Citazioni	6869	Scopus
Escluse autocitazioni	6687	Scopus
H-index	36	Scopus
Contributo in volume (capitolo o saggio)	4	Cineca MIUR
Contributo in atti di convegno	64	Cineca MIUR
Abstract in atti di convegno	146	Cineca MIUR
Monografia o trattato scientifico	1	Cineca MIUR

AFFILIAZIONE A SOCIETÁ

Membro delle seguenti società:
Società Italiana Trapianti d'Organo (SITO)
Associazione Italiana per lo Studio del Fegato (AISF)
Societa' Italiana di Chirurgia (SIC)
International Liver Transplantation Society (ILTS)
European Society for Organ Transplantation (ESOT)
The Transplantation Society (TTS)

Società Italo-Cubana di Chirurgia

MEMBRO EDITORIAL BOARD

• Dal 2021 ad oggi	Associate editor della rivista: Cancers.
• Dal 2015 ad oggi	Reviewer della rivista: Digestive and Liver Disease.

PREMI

"Award of Excellence" Università di Cluj Napoca Institutui Clinic de Urologie si Transplant Renal Cluj-Napoca "in recognition of his essential contribution to the development of renal and pancreatic transplantation in Romania"

RUOLI ACCADEMICI

Dal 2019 al 2021	Direttore della Scuola di Specializzazione in Chirurgia Generale Sapienza Università di Roma
2019	Segretario Generale del Collegio dei Professori Ordinari di Chirurgia
2016-2018	Segretario Commissione ASN (Abilitazione Scientifica Nazionale)
2015-2019	Coordinatore del Collegio Nazionale dei Centri Trapianto di Fegato.
AA 2011/12	Coordinatore di Semestre Corso di Laurea Magistrale A, Facoltà di Farmacia e Medicina, Sapienza Università di Roma
AA 2010/11 ad oggi	Docente di Medicina Interna e Chirurgia Generale II - Corso di Laurea Magistrale A, Facoltà di Farmacia e Medicina, Sapienza Università di Roma
AA 2005/06 ad oggi	Docente di Infermieristica in Area Critica - Corso di Laurea B, Professioni Sanitarie, Sapienza Università di Roma
	Docente delle seguenti Scuole di Specializzazione: Chirurgia Generale - Chirurgia Vascolare - Chirurgia Toracica – Cardiochirurgia
AA 2011/12 ad oggi	Docente di Dottorato “Arterial Hypertension and Vascular Biology”, XXVII Ciclo
AA 2009/10 - AA 2012/13	Docente di Dottorato in “Chirurgia dei Trapianti d’Organo”, XXV Ciclo
Dicembre 2010	Nomina nel "panel of experts" mondiale della "Consensus Conference on Liver Transplantation for HCC" Zurigo, Svizzera (Recommendations for liver transplantation for hepatocellular carcinoma: an international consensus conference report. Lancet Oncol 2012; 13: e1122.)
2004	Nomina nel "Panel of Experts" mondiale sul trapianto di rene da donatore vivente, Amsterdam, Olanda (A report of the Amsterdam forum on the care of the live kidney donor: Data and medical guidelines transplantation volume 79, number 2s, march 27, 2005)
2002-2010	In qualità di "Esperto" è stato membro del "comitato tecnico" dell'Organizzazione Centro-Sud Trapianti (OCST, Abruzzo, Basilicata, Calabria, Campania, Lazio, Molise, Sardegna, Sicilia, Umbria)
2002-2004	Ha ricoperto l'incarico di "Segretario" del Gruppo di Studio "Trapianto di Fegato" dell'Organizzazione Centro-Sud Trapianti (OCST, Abruzzo, Basilicata, Calabria, Campania, Lazio, Molise, Sardegna, Sicilia, Umbria)

RUOLI ASSISTENZIALI

2015 ad oggi	Ha ottenuto il rinnovo all'autorizzazione al trapianto di fegato tra persone viventi
1999 ad oggi	Con Decreto del Ministero della Sanità del 13-09-1999, pubblicato sulla G.U. n. 228 del 28-09-1999 è stato autorizzato alle attività di trapianto di rene tra persone viventi

1990 ad oggi	Con decreto del ministro della sanità pubblicato sulla G.U. n. 95 del 24-04-1990 è autorizzato all'attività di prelievo e trapianto di rene, fegato e pancreas.
1998-2003	Autorizzazione all'attività di trapianto di polmone con decreto pubblicato sulla G.U. del 21-07-1998
1998	Ha collaborato alla organizzazione ed all'avvio del programma trapianto di fegato presso l'Azienda Ospedaliera di rilievo nazionale "A. Cardarelli", Napoli.
1993-1998	Programmazione e realizzazione del Centro Trapianti di Rene presso l'Ospedale San Michele di Cagliari. Ha partecipato all'esecuzione dei prelievi e dei trapianti di rene.
1993-1996	Formazione dell'Unità Operativa Trapiantologica dell'Ospedale Civile dell'Annunziata di Cosenza con aggiornamento e formazione del personale medico e paramedico.
1992	Formazione dell'Unità Operativa Trapiantologica dell'Ospedale Civile "A. Pugliese" di Catanzaro. Effettuazione di prelievi d'organo, aggiornamento dell'equipe medico-chirurgica e formazione del personale sanitario.
1991	Responsabile della formazione dell'Unità Operativa dei Trapianti dell'Università di Medicina di Cluj-Napoca, Romania. Ha eseguito le attività di prelievo e trapianto, ha addestrato e poi aggiornato nei primi anni l'equipe medico-chirurgica.
1990	Organizzazione del centro trapianti di rene del Policlinico Universitario di Catania con l'effettuazione dei primi trapianti e la formazione del personale sanitario.
1989	Ha partecipato attivamente alla creazione del Centro Trapianti della ASL 1 di Sassari con attività chirurgica e di training dei chirurghi trapiantologi dell'ospedale.
1989	Responsabile della preparazione chirurgica dei sanitari del centro trapianti di rene dell'Azienda Ospedaliera "Vito Fazzi" di Lecce per i trapianti dell'adulto e pediatrici.

ATTIVITÀ CLINICO-CHIRURGIA E DI RICERCA APPLICATA

Prelievi multiorgano di fegato, rene e pancreas in Italia ed all'estero
Dal 2001 è responsabile e primo operatore nell'attività di prelievo di rene da donatore vivente per trapianto con tecnica mininvasiva.
Nel 2006 ha eseguito il primo trapianto di cellule pancreatiche incapsulate per via laparoscopica al Policlinico Umberto I di Roma.
Ha effettuato prelievi di rene da donatore vivente presso i centri trapianti di Sana'a Yemen e L'Avana Cuba nell'ambito di congressi di chirurgia in diretta.
Fegato: neoplasie primitive e secondarie.
Trapianto di rene, fegato e pancreas da donatore deceduto e donatore vivente.
Chirurgia di pancreas, vie biliari, duodeno, intestino e colon-retto.
Chirurgia video-assistita.
Cellule staminali e rigenerazione epatica.
Organi artificiali.

CAPACITÀ E COMPETENZE PERSONALI

PRIMA LINGUA	***Italiano***
ALTRE LINGUE	
	Inglese
	Conoscenza professionale completa
• Capacità di lettura	Ottima
• Capacità di scrittura	Buona
• Capacità di espressione orale	Buona

Roma, 01/10/2022

Massimo Rossi

ANDREA GENNARO RUGGERI

Curriculum Vitae

DATI PERSONALI

Nato a Torino il 13-07-1971

Cittadinanza italiana

Residente in Via Piero Foscari 70, 00139 Roma

Tel cellulare. 3383619853

Tel fisso 0688329975

Tel. ufficio 0649979113, 0649979119

email: ag.ruggeri@gmail.com

PEC: ag.ruggeri@omceoromapec.it

Lingua straniera: inglese.

TITOLI DI STUDIO

- Diploma di maturità classica conseguito presso il Liceo Ginnasio "Aristofane" di Roma nel 1990 con la votazione di 60/60.
- Laurea in Medicina e Chirurgia con lode il 2-4-1997 presso l'Università degli Studi di Roma "La Sapienza.
- Specializzazione in Neurochirurgia con lode il 22-11-2002 presso l'Università degli Studi di Roma "La Sapienza.
- Assegno di ricerca dal titolo "Il trattamento chirurgico dell'epilessia temporale" presso l'Università degli Studi "La Sapienza" di Roma, della durata di due anni, svolto dal 1-7-2003 al 30-6-2005.
- Dottorato di ricerca in Rivascolarizzazione cranio-encefalica, XIX ciclo, conseguito nel maggio 2007 presso l'Università degli Studi "La Sapienza" di Roma.
- Assegno di ricerca dal titolo "Instabilità lombare ed ernie discali recidive" presso l'Università degli Studi "La Sapienza" di Roma, della durata di un anno, svolto dal 1-2-2016 al 31-1-2017.

ESPERIENZE PROFESSIONALI

1997-2002: specializzazione in Neurochirurgia presso l'Università di Roma "La Sapienza"

2001 (IV anno di specializzazione) è stato svolto presso l'Università di Roma "Tor Vergata", per un training clinico-scientifico specifico sulla patologia della regione diencefalo-ipofisaria e sui principali aspetti della neurochirurgia funzionale.

2002, **agosto e settembre**, fellowship presso il Dipartimento di Neurochirurgia dell'Università di Stanford, Palo Alto, California.

Approfondimento dello studio della neurochirurgia vascolare, funzionale, spinale e del sistema nervoso periferico.

Da settembre 2003 ad oggi: svolgimento di guardie attive per l'urgenza neurochirurgica e la traumatologia, presso il Policlinico Umberto I di Roma, il primo anno come titolare di assegno di ricerca con autorizzazione all'assistenza.

Dal 4 agosto 2004 ad oggi, dirigente medico di primo livello presso la I^{a} cattedra di Neurochirurgia dell'Università di Roma Sapienza, diretta dal Prof. Roberto Delfini, con contratto di Collaborazione Coordinata e Continuativa in qualità di Medico Neurochirurgo.
Attività chirurgica: circa 2500 interventi eseguiti dal 2002, anno di conseguimento della specializzazione, ad oggi. Di questi circa 1500 sono stati eseguiti in qualità di primo operatore.
Patologie trattate: oncologica, vascolare, traumatica sia cranica che vertebrale, sistema nervoso periferico, chirurgia vertebrale, neurochirurgia funzionale (SCS), neuroendoscopia ventricolare e transfenoidale, microchirurgia del basicranio.

Dal 2002 consulente neurochirurgo per il Centro di Malattie Neurocutanee dell'Istituto di Dermatologia dell'Università di Roma "La Sapienza".

Dall'anno accademico 2006/2007 ha collaborato costantemente con il Prof. Delfini, in qualità di cultore della materia, allo svolgimento delle lezioni di Neurochirurgia agli studenti del corso di laurea in Medicina e Chirurgia dell'Università "La Sapienza" di Roma e agli specializzandi in Neurochirurgia della medesima Università.

2011 fondatore del Gruppo Multidisciplinare di diagnosi e terapia delle neoplasie ipotalamo-ipofisarie (GINEPRI) del Policlinico Umberto I di Roma.

2015, membro del Organizing sub Committee e del Web & Social Committee per l'organizzazione del "15th Interim Meeting of the World Federation of Neurosurgical societies", tenutosi a Roma dall'8 al 12 settembre 2015.

PUBBLICAZIONI SCIENTIFICHE

1) Puzzilli F, Ruggeri A, Salvati M, Rocchi G, Delfini R. *Emorragie cerebellari spontanee. Considerazioni clinico-terapeutiche.* Nuova rivista di neurologia 1997; 7(2):31-34.
2) Ricci G, Piattella C, Ruggeri A. *Cisti spinali aracnoidee: revisione della letteratura e presentazione di 12- casi clinici.* Nuova rivista di neurologia 1997; 7(3):76-84.
3) Ricci G, Piattella C, Ruggeri A. *Le cisti enteriche intraspinali o neurenteriche.* Nuova rivista di neurologia 1997; 7(4): 122-125.
4) Lunardi P, Farah JO, Ruggeri A, Nardacci B, Ferrante L, Puzzilli F. *Surgically verified case of optic sheath nerve meningocele: case report with review of the literature.* Neurosurg Rev. 1997;20(J):201-5.
5) Puzzilli F, Salvati M, Bristot R, Raco A, Ruggeri A, Bastianello S, Lunardi P. *Spontaneous cerebellar haemorrhages in childhood.* Childs Nerv Syst. 1997 Nov-Dec;13(11-12):601-3
6) Puzzilli F, Ruggeri A, Mastronardi L, Di Stefano D, Lunardi P. *Long-term survival in cerebral glioblastoma. Case report and critical review of the literature.* Tumori. 1998 Jan-Feb;84(1):69-74.
7) Mastronardi L, Farah JO, Puzzitli F, Ruggeri A. *Tamoxifen modulation of carboplatin cytotoxicity in a human U-138 glioma cell line.* Clin Neurol Neurosurg. 1998 Jun;100(2):89-93.
8) Mastronardi L, Puzzilli F, Ruggeri A. *Tamoxifen as a potential treatment of glioma.* Anticancer Drugs. 1998 Aug;9(7):581-6.
9) Puzzilli F, Mastronardi L., Ruggeri A, Lunardi P. *Early surgical treatment of intracerebral hemorrhages caused by AVM: our experience in IO cases.* Neurosurg Rev. 1998;21(2-3):87-92.
10) Puzzilli F, Salvati M, Ruggeri A, Raco A, Bristot R, Bastianello S, Lunardi P. *Intracranial actinomycosis in juvenile patients. Case report and review of the literature.* Childs Nerv Syst. 1998 Sep;14(9):463-6.
11) Puzzilli F, Mastronardi L, Farah JO, Ruggeri A, Lunardi P. *Cytochemical and microbiological testing of CSF and catheter in patients with c/osed . continuous drainage via a lumbar subarachnoid catheter for treatment or prevention of CSF fistu!a.* Neurosurg Rev. 1998;21(4):237-42.
12) Puzzilli F, Mastronardi L, Farah JO, Ruggeri A, Lunardi P: *Solitary eosinophilic granuloma of the calvaria.* Tumori. 1998 Nov-Dec;84(6):712-6.
13) Puzzilli F, Salvati M, Bristot R, Bastianello S, Ruggeri A, Lunardi P. *Actinomycosis of the central nervous system: surgical treatment of three cases.* J Neurosurg Sci. 1998 Sep;42(3):-165- 72.
14) Mastronardi L, Puzzilli F, Ruggeri A, Guiducci A. *Magnetic resonance imaging.findings of Kernohan-Woltman notch in acute subdural hematoma.* Clin Neurol Neurosurg. 1999 Jun; 101 (2): 122-4.
15) Mastronardi L, Lunardi P, Puzzilli F, Schettini G, Lo Bianco F, Ruggeri A. *The ro/e of MRl in the surgical selection of cerebral metastases.* Zentralbl Neurochir. 1999;60(3): 141-5.
16) Puzzilli F, Mastronardi L, Ruggeri A, Lunardi P. *Intramedullary increased MR signal intensity and its relation to clinical features in cervical mye/opathy.* J Neurosurg Sci. 1999 Jun;43(2): 135-9
17) Mastronardi L, Guiducci A, Puzzilli F, Ruggeri A: *Relationship between Ki-67 labeling index and survival in high-grade glioma patients treated after surgery with tamoxifen.* J Neurosurg Sci. 1999 Dec;43(4):263-70.
18) Puzzilli F, Ruggeri A, Mastronardi L, Agrillo A: *Anterior clinoidal meningiomas: report of a series of* 33 *patients operated on through the pterional approach.* Neuro-oncology 1999;1(3).
19) Mastronardi L, Guiducci A, Spera C, Puzzilli F, Liberati F, Ruggeri A, Peciarolo A. *Adrenocorticotropic hormone secreting pituitary adenomas: analysis of growth fraction using the MIB-1 antibody.* Tumori. 2000 May-Jun;86(3):229-32.
20) Ruggeri A., Delfini R., Cantore GP. *Aspetti neurochirurgici della Neurofibromatosi di tipo 1*. In: AAVV (Eds). Neurofibromatosi I. Piccin, Padova, 2003
21) Raco A, Agrillo A, Ruggeri A, Gagliardi FM, Cantore G. *Surgical options in the management of falcotentorial meningiomas: report of 13 cases.* Surg Neurol. 2004 Feb;61(2):157-64

22) Mastronardi L, Ruggeri A. *Cervical disc herniation producing Brown-Sequard syndrome: case report.* Spine. 2004 Jan 15;29(2):E28-31.
23) Santoro A, Minniti G, Ruggeri A, Esposito V, Jaffrain-Rea ML, Delfini R. *Biochemical remission and recurrence rate of secreting pituitary adenomas after transsphenoidal adenomectomy: long-term endocrinologic follow-up results.* Surg Neurol. 2007 Nov;68(5):513-8.
24) Pichierri A, D'Avella E, Ruggeri A, Tschabitscher M, Delfini R. *Endoscopic assistance in the epidural subtemporal approach and Kawase approach: anatomic study.* Neurosurgery. 2010 Sep;67(3 Suppl Operative):ons29-37
25) Landi A, Tarantino R, Marotta N, Ruggeri AG, Domenicucci M, Giudice L, Martini S, Rastelli M, Ferrazza G, De Luca N, Tomei G, Delfini R. *The use of platelet gel in postero-lateral fusion: preliminary results in a series of 14 cases.* Eur Spine J. 2011 May;20 Suppl 1:S61-7.
26) Marotta N, Landi A, Tarantino R, Mancarella C, Ruggeri A, Delfini R. *Five-year outcome of stand-alone fusion using carbon cages in cervical disc arthrosis.* Eur Spine J. 2011 May;20 Suppl 1:S8-12.
27) Pichierri A, Ruggeri A, Morselli C, Delfini R. *Fourth ventricle meningiomas: a rare entity.* Br J Neurosurg. 2011 Aug;25(4):454-8.
28) Ruggeri A, Pichierri A, Marotta N, Tarantino R, Delfini R. *Laminotomy in adults: technique and results.* Eur Spine J. 2012 Feb;21(2):364-72
29) Landi A, Marotta N, Tarantino R, Ruggeri AG, Cappelletti M, Ramieri A, Domenicucci M, Delfini R. *Microsurgical excision without fusion as a safe option for resection of synovial cyst of the lumbar spine: long-term follow-up in mono-institutional experience.* Neurosurg Rev. 2012 Apr;35(2):245-53; discussion 253.
30) Pichierri A, Ruggeri A, Donnarumma P, Delfini R *Postoperative extradural hematomas.* J Neurol Surg A Cent Eur Neurosurg. 2013 Jan;74(1):25-8.
31) Giovannetti F, Ruggeri A, Buonaccorsi S, Pichierri A, Valentini V. *Endoscopic endonasal approaches for cerebrospinal fluid leaks repair.* J Craniofac Surg. 2013 Mar;24(2):548-53
32) Pichierri A, Cappelletti M, Ruggeri A, Pedace F, Tarantino R, Delfini R. *Hemiballism caused by a premotor cortex glioma.* Clin Neurol Neurosurg. 2013 Apr;115(4):464-7.
33) Landi A., Ruggeri A.G., Mancarella C., Delfini R. *Neurogenic Thoracic Outlet Syndrome: myth or reality? An old question with a new perspective*. Chirurgia 2013 Apr;26(2):79-83
34) Donnarumma P., Pichierri A., Tarantino R., Ruggeri A.G., Antonelli M., Delfini R. *74 year-old woman with systemic lupus erythematosus and recent onset ataxia*. Brain Pathology 2014;24:193–194
35) Ruggeri A.G., Donnarumma P., Pichierri A., Delfini R. *Two cystic cavernous angiomas after radiotherapy for atypical meningioma in adult woman: Case report and literature review.* Journal of Korean Neurosurgical Society 2014 55 (1), 40-42
36) Landi A., Rocco P., Ruggeri A., Marotta N., Cappelletti M., Delfini R. *Combined Surgical Treatment of Post-traumatic Syringomyelia: Case Report*. Frontiers in Clinical Medicine (FCM) 2014 Volume 1(2): 20-24
37) Landi A., Marotta N., Mancarella C., Morselli C., Tarantino R., Ruggeri A., Delfini R. *Anterior surgery in multilevel stenosis of the lower cervical spine: technical indications and personal experience. 12 years follow-up*. International Journal of Clinical Medicine 2014 5(4): 157
38) Dugoni D.E., Mancarella C., Landi A., Tarantino R., Ruggeri A.G., Delfini R. *Post laminoplasty cervical kyphosis—Case report*. International journal of surgery case reports 2014 5(11): 853-857
39) Morselli C., Ruggeri A.G., Pichierri A., Marotta N., Anzidei M., Delfini R. *Intradural Extramedullary Primary Ependymoma of the Craniocervical Junction Combined with C1 Partial Agenesis: Case Report and Review of the Literature*. World neurosurgery 2015 84(6), 2076 e1
40) Di Stani F., Ojango C., Dugoni D.,Di Lorenzo L., Masala S., Delfini R., Bruti G., Simonetti G., Piovesan E., Ruggeri A.G. *Combination of pharmacotherapy and lidocaine analgesic block of the peripheral trigeminal branches for trigeminal neuralgia: a pilot study.* Arquivos de neuro-psiquiatria 2015 73(8): 660-664

41) Ruggeri A.G., Cappelletti M., Fazzolari B., Marotta N., Delfini R. *Frontobasal Midline Meningiomas: Is It Right To Shed Doubt on the Transcranial Approaches? Updates and Review of the Literature*. World neurosurgery 2016 88:374-382

42) Ruggeri A., Ensenat J.,Prats-Galino A., Lopez-Rueda A., Berenguer J., Cappelletti M., De Notaris M., d'Avella E. *Endoscopic endonasal control of the paraclival internal carotid artery by Fogarty balloon catheter inflation: an anatomical study*. Journal of neurosurgery 2017 126: 872-879

43) Sassun T.E., Ruggeri A.G., Delfini R. *True Petroclival Meningiomas: Proposal of Classification and Role of the Combined Supra-Infratentorial Presigmoid Retrolabyrinthine Approach*. World Neurosurgery 2016 96:111-123

44) Ruggeri A, Fazzolari B, Colistra D, Cappelletti M, Marotta N, Delfini R. Calcified Spinal Meningiomas.. WORLD NEUROSURGERY 2017, vol. 102, p. 406-412

45) Cappelletti M., Ruggeri A.G., Giovannetti F., Priore P., Pichierri A., Delfini R. *Endoscopic application of autologous fibrin glue to treat postoperative CSF leak after expanded endonasal approach: Report of two cases*. INTERDISCIPLINARY NEUROSURGERY 2018 p. 72-75, , *in stampa*

46) Cappelletti M., Ruggeri A.G., Iacopino G., Delfini R. *Giant Cell Ependymoma of Cervicomedullary Junction: A Case Report of a Long-Term Survivor and Literature Review.* WORLD NEUROSURGERY 2018 , vol. 116, p. 121-126

47) Cappelletti M., Ruggeri A.G., Iacopino G., Fazzolari B., FragaleM., Delfini, R. *Non-obstructive hydrocephalus in a giant hemorrhagic prolactinoma.* JOURNAL OF NEUROSURGICAL SCIENCES 2018, *in stampa*

48) Ruggeri A.G., Cappelletti M., Tempestilli M., Fazzolari B., Delfini R. *Surgical management of acute subdural hematoma: a comparison between decompressive craniectomy and craniotomy on patients treated from 2010 to the present in a single center.* JOURNAL OF NEUROSURGICAL SCIENCES 2018, *in stampa*

49) Landi A., Grasso G., Gregori F., Iacopino G., Ruggeri A., Delfini R. *Isolated Pediatric Intramedullary Schwannoma: Case Report and Review of Literature*. WORLD NEUROSURGERY. 2018 Jul;115:417-420

50) Solari D, Zenga F, Angileri FF, Barbanera A, Berlucchi S, Bernucci C, Carapella C, Catapano D, Catapano G, Cavallo LM, D'Arrigo C, de Angelis M, Denaro L, Desogus N, Ferroli P, Fontanella MM, Galzio RJ, Gianfreda CD, Iacoangeli M, Lauretti L, Locatelli D, Locatelli M, Luglietto D, Mazzatenta D, Menniti A, Milani D, Nasi MT, Romano A, Ruggeri AG, Saladino A, Santonocito O, Schwarz A, Skrap M, Stefini R, Volpin L, Wembagher GC, Zoia C, Zona G, Cappabianca P. *A Survey on Pituitary Surgery in Italy*. WORLD NEUROSURG. 2019 Mar;123:e440-e449

51) Cappelletti M, Ruggeri AG, Spizzichino L, D'Amico A, D'avella E, Delfini R.. *Fibrous pituitary macroadenomas: predictive role of preoperative radiological investigations for proper surgical planning in a cohort of 66 patients.* WORLD NEUROSURGERY 2019 Jan;121:e449-e457

COMUNICAZIONI A CONGRESSI

Congress of neurological surgeons 1997, New Orleans.

1) Lunardi P, Puzzilli F, Acqui M, Ruggeri A. *Ultrasound-guided biopsy with Berger's set in diagnosis of cerebral lesions.*
2) Lunardi P, Puzzilli F, Acqui M, Ruggeri A. *Use of Ethisorb membrane for prevention of lumbar post-discectomy scar formation.*

Congresso Nazionale della Società Italiana di Neurochirurgia 1997, Bologna.

3) Puzzilli F, Lunardi P, Ferrante L, Agrillo A, Ruggeri A, Fortuna A. *Le recidive sintomatiche dei meningiomi clinoidali.* XLVI

39° Congresso Nazionale della S.N.O. 1999, Roma.

4) Ruggeri A, Agrillo A, Caroli E, Bonifazi R, Lunardi P. *Emorragia intraparenchimale da ectasia venosa associata a fistola artero-venosa durale parasagitta/e.*
5) Ruggeri A, Agrillo A, Caroli E, Bonifazi R, Lunardi P. *Mielopatia cervicale spondilogenetica: correlazione tra danno del secondo motoneurone ed iperintensità midollare alla RMN.*

50° congresso Nazionale della Società Italiana di Neurochirurgia 2001, Roma.

6) Ruggeri A., Pluchino M.G., Menniti A., Lanetti A., Conti C. *Trattamento conservativo di un ascesso epidurale dorso lombare.*
7) Ruggeri A, Stavropulos S, Al Madany Y, Liccardo G, Fraioli B. *Cavernoma epidurale associato a emangioma vertebrale dorsale.*
8) Ruggeri A., Floris R., Liccardo G., Lunardi P. *Trattamento chirurgico dei neurinomi giganti della cauda. Descrizione di un caso clinico e revisione della letteratura.*

52° congresso Nazionale della Società Italiana di Neurochirurgia 2003, S. Giovanni Rotondo.

9) A. Ruggeri, M. Salvati, F. Polli, S. Artizzu, R. Tarantino, R. Delfini. *I gliomi dell'ottico: impatto del trattamento chirugico sulla storia naturale della malattia.*
10) A. Ruggeri, A. Agrillo, A. Raco, E. Passacantilli, R. Delfini. *Fissaggio occipitocervicale per via anterolaterale.*

54° congresso Nazionale della Società Italiana di Neurochirurgia 2005, Torino.

11) A.G. Ruggeri, R. Tarantino, A. Agrillo, A. Santoro. *Aspetti clinici, radiologici e chirurgici di un caso di condrioma del seno sagittale superiore*.
12) M. Cimatti, A.G. Ruggeri, V. Di Norcia, A. Santoro, F. Giangaspero, R. Delfini. *Tumore spinale a basso grado di malignità con estesa disseminazione leptomeningea, una nuova entità nosologica?*

56° congresso Nazionale della Società Italiana di Neurochirurgia 2007, Roma.

13) E. d'Avella, M. Tschabitscher, A. Pichierri, A. Ruggeri, A. Santoro, R. Delfini. *Endoscopic and microsurgical anatomy of the blood supply to the intracavernous cranial nerves*. Comparison.

58° congresso Nazionale della Società Italiana di Neurochirurgia 2009, Lecce.

14) A. Pichierri, A. Ruggeri, V. di Norcia, C. Morselli, R. Delfini. *Fourth ventricle meningioma: a rare entity*.
15) A. Landi, R. Tarantino, N. Marotta, A. Ruggeri, M. Domenicucci, A. Ramieri, R. Delfini. *Diagnosi, trattamento e follow-up a lungo termine nelle cisti sinoviali lombari.*
16) A. Pichierri, A. Ruggeri, S. Forcato, N. Marotta, R. Delfini. *Laminotomy in vertebral surgery of the adult*.
17) A.G. Ruggeri, R. Tarantino, N. Marotta, A. Santoro, R. Delfini. *Trattamento chirurgico di un caso di ernia midollare dorsale.*
18) E. Arcovio, A. Ruggeri, A. Pichierri, R. Delfini, R. Delfini, A. Santoro. *Gross total removal of a clival chordoma with an extended endoscopic endonasal approach.*
19) A. Landi, A. Ruggeri, M. Salvati, E. Carpineta, R. Delfini. *Ischemia lenticolo-capsulare sinistra dopo un trauma cranico minore in una bimba di 10 mesi – case report.*
20) A. Pichierri, A. Ruggeri, R. Delfini. *Qual è il telefonino ideale per il giovane neurochirurgo?*

59° congresso Nazionale della Società Italiana di Neurochirurgia 2010, Milano.

21) A. Pichierri, A. Ruggeri, M. Cappelletti, R. Delfini. *Metastasi durali intracraniche.*
22) E. D'Avella, A. Ruggeri, A. Pichierri, R. Delfini. *Idiopathic spinal cord herniation: case report and review of the literature.*
23) A. Landi, A. Ruggeri, R. Delfini. *Sindrome dell'egresso toracico: mito o realtà?*
24) T.E. Sassun, A. Pichierri, A. Ruggeri, R. Delfini. *Meningioma petro-clivale trattato con approccio presigmoideo trans-petroso retrolabirintico: illustrazione del caso.*
25) T.E. Sassun, A.G. Ruggeri, R. Delfini. *Craniofaringioma trattato con approccio chirurgico bifrontale interemisferico basale trans-lamina terminalis: illustrazione del caso.*
26) P. Donnarumma, A.G. Ruggeri, A. Pichierri, M. Antonelli, R. Delfini. *Two cystic cavernous angiomas after radiation therapy for atypical meningioma in adult woman.*
27) A. Pichierri, A. Ruggeri, E. D'Avella, R. Delfini. *Metastasi sellari: entità rare nella clinica, meno sui tavoli autoptici.*
28) A. Landi, N. Marotta, E. Passacantilli, R. Tarantino, A. Ruggeri, C. Liberati, P. Rocco, A. Santoro, R. Delfini. *Severity Index e Square of Unstable Zone: importanza di una corretta pianificazione della strategia chirurgica nel trattamento delle spondilolistesi L5-S1 ontogenetiche.*
29) S. Pandolfi, P. Missori, A. Landi, A. D'Elia, C. Liberati, A. Ruggeri, R. Delfini. *Idrocefalo persistente in pregressa terzoventricolostomia per neoformazione dell'acquedotto di Silvio.*
30) A. Pichierri, M. Salvati, A. Santoro, A. Ruggeri, R. Tarantino, M. Antonelli, F. Giangaspero, R. Delfini. *Neurooncologia 5-ALA guidata: la nostra esperienza.*

61° congresso Nazionale della Società Italiana di Neurochirurgia 2012, Rimini.

31) T.E. Sassun, A.G. Ruggeri, R. Delfini. *Può un cordoma simulare una cisti epidermoide dell'angolo ponto-cerebellare nella diagnosi preoperatoria?*
32) P. Donnarumma, A. Pichierri, R. Tarantino, A.G. Ruggeri, F. Gregori, R. Delfini. *Leucoencefalopatia multifocale progressiva in paziente immunocompetente affetto da Lupus Eritematoso Sistemico.*

33) C. Mancarella, D.E. Dugoni, A. Landi, R. Tarantino, A.G. Ruggeri, R. Delfini. *Cifosi cervicale post laminoplastica – case report.*
34) G.M.F. Brunetto, A.G. Ruggeri, F. Bilotta, D. Toni, O. Correnti, R. Delfini. *La craniectomia decompressiva nel paziente con ischemia cerebrale.*

36° Congresso nazionale Società Italiana di Chirurgia Vertebrale e Gruppo Italiano Scoliosi 2012, Bologna.

35) A. Ruggeri, A. Pichierri, F. Brunetto, R. Delfini. *Laminotomy in adults: technique and results.*
36) A.G. Ruggeri, F. Di Stani, I. Viozzi, D.E. Dugoni, R. Delfini. *Dolore cronico vertebrale: un approccio multidisciplinare.*

EANS Annual Meeting 2013, Tel Aviv

37) A. Ruggeri, G.M.F. Brunetto, A. Pichierri, R.Delfini. *Fourth ventricle tumors: retrospective study on surgical strategies and clinical results on 69 surgical cases, from 2000 to 2012.*
38) T.E. Sassun, A.G. Ruggeri, R. Delfini. *Role of the combined supra-infratentorial pre-sigmoid sinus approach in the treatment of true petroclival and spheno-petroclival meningiomas.*
39) A.G. Ruggeri, M. Cappelletti, F. Giovannetti, A. Pichierri, R. Delfini. *Proposal for classification of closing techniques of sphenoid defects during pituitary surgery and for surgery of anterior cranial fossa lesions.*
40) A.G. Ruggeri, C. Mancarella, A. Landi, R. Delfini. *Intramedullary melanocytoma: case report and review of the literature.*

62° congresso Nazionale della Società Italiana di Neurochirurgia 2013, Palermo.

41) M. Cappelletti, A.G. Ruggeri, F. Giovannetti, A. Pichierri, R. Delfini. *Proposta di classificazione delle tecniche di chiusura dei difetti osteodurali sfenoidali, nella chirurgia ipofisaria e delle lesioni della fossa cranica anteriore*
42) B. Fazzolari, M. Cappelletti, A.G. Ruggeri, R. Delfini, G. Cantore. *Utilizzo degli approcci endoscopici endonasali nel trattamento dei meningiomi della fossa cranica anteriore: valutazione dei potenziali vantaggi in termini di outcome neurologico rispetto agli approcci transcranici*
43) V. Valentini, A. Cassoni, A. Battisti, M. Della Monaca, M. Cappelletti, A. Ruggeri. *Management delle paralisi del nervo facciale conseguenti al trattamento di lesioni e neoplasie dell'angolo ponto-cerebellare*

11° European Skulla Base Society Congress (ESBS) 2014, Parigi

44) Martina Cappelletti, Benedetta Fazzolari, Andrea Ruggeri, Roberto Delfini. *Planum sphenoidalis, tuberculum and diaphragma sellae meningiomas: an unique or three different entities?*

63° congresso Nazionale della Società Italiana di Neurochirurgia 2014, Vicenza.

45) C. Morselli, A. Ruggeri, A. Landi, R. Delfini. *Sindrome dell'egresso toracico nella cervicobrachialgia persistente dopo discectomia cervicale. Descrizione di 7 casi.*
46) F. Gregori, A. Landi, N. Marotta, A. Ruggeri. V. Maiola, R. Delfini. *Analisi comparativa dell'efficacia, sicurezza e maneggevolezza delle matrici emostatiche in gel nel controllo del sanguinamento nella chirurgia del rachide toraco-lombare: Floseal vs Surgiflo.*

47) M. Cappelletti, B. Fazzolari, F. Fava, A.G. Ruggeri, R. Delfini. *Planum sphenoidalis, tuberculum and diaphragma sellae meningiomas: an unique or three different entities?*
48) C. Morselli, A.G. Ruggeri, A. Pichierri, R. Delfini. *Cranio-cervical junction intradural extramedullary ependymoma combined with C1 partial agenesis. Case report and review of the literature.*
49) C. Morselli, N. Marotta, A.G. Ruggeri, E. Passacantilli, S. Peschillo, G. Guidetti, A. Santoro, R. Delfini. *Spinal dural arteriovenous fistulas*.
50) C. Mancarella, A. Landi, D.E. Dugoni, A.G. Ruggeri, R. Delfini. *Melanocitoma intramidollare: descrizione di un caso e revisione della letteratura.*
51) M. Cappelletti, A.G. Ruggeri, F. Giovannetti, R. Delfini. *Analisi retrospettiva delle sequele rinologiche in pazienti operati per via endoscopica endonasale per lesioni sellari e della base cranica.*
52) M. Cappelletti, A. Ruggeri, N. Marotta, B Fazzolari, R. Delfini. *Odontoidectomia per via endoscopica. Tecnica mininvasiva per la decompressione della giunzione cranio cervicale nell'impressione basilare da artrite reumatoide*.
53) V. Maiola, F. Gregori, M.C. Meluzio, A. Landi, A.G. Ruggeri, N. Marotta, P. Missori, R. Delfini. *Sindrome della cauda equina in pazienti con frattura vertebrale lombare: studio clinico*.
54) R. Delfini, B. Fazzolari, M. Cappelletti, A.G. Ruggeri. *Endonasal endoscopic approaches for meningiomas of the anterior cranial fossa: evaluation of the potential benefits on outcome compared with transcranial approaches.*
55) R. Delfini, D.E. Dugoni, C. Mancarella, D. Colistra, A.G. Ruggeri. *Emangiopericitoma della giunzione cranio-cervicale (video).*

EANS 2014, Praga

56) M. Cappelletti, B. Fazzolari, F. Fava, A.G. Ruggeri, R. Delfini. *Planum sphenoidalis, tuberculum and diaphragma sellae meningiomas: an unique or three different entities?*
57) B. Fazzolari, D. Colistra, M. Cappelletti, N. Marotta, A. Ruggeri, R. Delfini. *Calcified spinal meningiomas.*
58) D. Dugoni, A. Di Bartolomeo, C. Mancarella, A. Ruggeri, R. Delfini. *Bleeding brain arteriovenous malformation.*

15th Interim meeting of the World Federation of Neurosurgical Societies, september 8 -12, 2015 Rome

59) Fazzolari Benedetta, Davide Colistra, Cappelletti Martina, Marotta Nicola, Ruggeri Andrea Gennaro, Delfini Roberto. *Calcified spinal meningiomas*
60) Tanya EnnySassun, Ruggeri Andrea, Delfini Roberto. *Role of the combined supra-infratentorial pre-sigmoid sinus retrolabyrinthine approach in the treatment of "true" petroclival and spheno-petroclival meningiomas*
61) Alessandro Di Bartolomeo, Dugoni Demo Eugenio, Di Bartolomeo Alessandro, Mancarella Cristina, Ruggeri Andrea Gennaro, Delfini Roberto. *Bleeding brain arteriovenous malformation - a retrospective study of 25 cases*
62) D'Avella Elena, Enseñat Joaquim, Prats-Galino Alberto, De Notaris Matteo, Cappelletti Martina, Delfini Roberto, Ruggeri Andrea. *Revisiting from the endoscopic endonasal route an old technique of petrous internal carotid artery proximal control. Anatomic study*
63) Cappelletti Martina, Fazzolari Benedetta, Giovannetti Filippo, Ruggeri Andrea Gennaro, Delfini Roberto. *Is there a need to standardize closure techniques in pituitary and skull base endoscopic surgery?*

64° congresso Nazionale della Società Italiana di Neurochirurgia 2015, Napoli.

64) A.G. Ruggeri. *Ruolo dell'approccio combinato presigmoideo retrolabirintico sopra- infratentoriale nel trattamento dei "veri" meningiomi petroclivali e sfenopetroclivali.*

65° congresso Nazionale della Società Italiana di Neurochirurgia 2016, Roma.

65) M. Cappelleti, B. Fazzolari, A.G. Ruggeri, R. Delfini. Proposta di classificazione delle tecniche di chiusura dei *difetti osteodurali nella chirurgia endoscopica per lesioni sellari e parasellari.*

66) M. Cappelleti, A. Ambrosone, B. Fazzolari, A.G. Ruggeri, R. Delfini. *Trattamento del macroadenoma ipofisario "difficile" nell'era dell'endoscopia.*

67° congresso Nazionale della Società Italiana di Neurochirurgia 2018, Ancona.

67) M. Cappelletti, M. Fragale, V. Chiarella, A. G. Ruggeri, R. Delfini. *Adeguatezza delle indagini radiologiche pre-operatorie nel trattamento chirurgico delle fratture di c2*

68) A. G. Ruggeri, M. Cappelletti, M. Tempestilli, B. Fazzolari, R. Delfini. *Gestione chirurgica dell'ematoma subdurale acuto: confronto tra craniectomia decompressiva e craniotomia in pazienti trattati nel corso di 7 anni in un singolo centro*

69) G. Iacopino, M. Cappelletti, A. G. Ruggeri, R. Delfini. *Ependimoma a cellule giganti della giunzione bulbo-midollare: caso clinico di un long-term survivor e review della letteratura*

RELAZIONI SU INVITO E PARTECIPAZIONE A FACULTY

1) **I farmaci antiepilettici nel paziente neurochirurgico: prevenzione, trattamento?, Roma 14 giugno 2004, Policlinico A. Gemelli**

Relatore

2) **L'approccio multidisciplinare al paziente con dolore, Roma 11-14 settembre 2006, Policlinico Umberto I**

Docente

3) **II Corso multidisciplinare residenziale di gestione dei gliomi cerebrali, Cosenza 26-26-28 febbraio 2009**

Trattamento degli astrocitomi pilocitici della linea mediana

4) **III Corso multidisciplinare residenziale di gestione dei gliomi cerebrali, Cosenza 8-9-10 aprile 2010**

Trattamento degli astrocitomi pilocitici della linea mediana

5) **39° Congresso Nazionale della Società Italiana di Chirurgia d'urgenza e del trauma (SICUT), Roma 1-3 dicembre 2011**

Traumi cranio-facciali: il Neurochirurgo

6) **14th European Congress of Neurosurgery (EANS), Roma 9-14 ottobre 2011**

Faculty member in Pre-Congress hands-on course: Endoscopic transphenoidal approaches to sella turcica

7) **Stroke e infarto un update 2013, Bari 31 maggio-1 giugno 2013**

Stroke e neuroscienze

8) **Convegno GH e GHD nell'adulto, Roma 28 settembre 2013**

Modello interdisciplinare di approccio al paziente neurochirurgico

9) **Endoscopic school base course-live surgery and hands on dissection workshop, Messina 7-8 ottobre 2013**

Faculty member

10) **11th European Skull Base Society Congress (ESBS), Parigi 26-28 giugno 2014**

Is there a need to standardize closure techniques in pituitary and skull base endoscopic surgery?

11) **64° Congresso Nazionale dellaSocietà Italiana di Neurochirurgia (SINCH), Napoli 24-26 giugno 2015**

Ruolo dell'approccio combinato presigmoideo retrolabirintico sopra-infratentoriale nel trattamento dei "veri" meningiomi petroclivali e sfenopetroclivali.

12) **15th Interim Meeting of the World Federation of Neurosurgical Societies (WFNS), Roma 8-12 settembre 2015**

Faculty member in Pre-Congress hands-on course "Endoscopic transphenoidal approaches to sella and parasellar areas"

13) **15th Interim Meeting of the World Federation of Neurosurgical Societies (WFNS), Roma 8-12 settembre 2015**

Midline sphenoidal meningiomas

14) **A 3-D journey through the skulla base: live master dissection course, Benevento 9-10 ottobre 2015**

Faculty member

15) **65° Congresso Nazionale SINCH, Roma 19-21-ottobre 2016**

Discussant sessione plenaria ad invito "Innovazione in neurochirurgia: luci e ombre"

16) **XXX Corso per giovani neurochirurghi, Tecnopolo Castel Romano 21-22 novembre 2016**

Tutor

17) **Approccio multidisciplinare alle malattie rare: esperienza dei centri di riferimento per le neurofibromatosi, Roma 3-4-novembre 2017**

Gli aspetti neurochirurgici delle neurofibromatosi

18) **Master Universitario di II livello in "Malattie Rare", Dipartimento di medicina interna e specialità mediche dell'Università di Roma "Sapienza" 20 gennaio 2018**

Docente

19) **2nd Congress of the Mediterranean Association of Neurological Surgeons (MANS), Napoli 18-20 giugno 2018**

Microsurgery and endoscopy for midline sphenoidal meningiomas: different approaches for different tumors.

CORSI DI PERFEZIONAMENTO

1) XI Corso per Giovani Neurochirurghi. Pomezia,23-24 giugno 1997.
2) Il rachide cervicale. 1° corso di chirurgia vertebrale. Bologna, 2000.
3) I tumori dei nervi periferici. Corso di aggiornamento. Bologna, 2003
4) Advanced Skull Base Microanatomy Workshop and Hands-On Dissection Course. Palm Beach, Giugno 2003
5) Temporal Bone Dissection Course. Roma, Giugno 2004
6) Endoscopic pituitary surgery. 4th international hands-on workshop. Napoli, 24-25 Maggio 2004
7) Roma Skull base workshop: temporal bone dissection course. Roma 6-7 giugno 2004
8) Skull base workshop: temporal bone dissection course. Torino, Febbraio 2005.
9) Endoscopy in plastic models. 56° Congresso Nazionale SiNch, corsi pratici precongresso. Roma, Giugno 2007
10) Practical "full-immersion" course on surgical anatomy & operative techniques in endoscopic sinus & skull base surgery. Bruxelles, Ottobre 2008
11) Endoscopic spine surgery course. Strasburgo, 19-20 Novembre 2009
12) Update su terapia intratecale e sistemi impiantabili. Parma, 17-18 febbraio 2010
13) 11th Cervical Spine Instructional Course. Barcellona, Giugno 2010
14) Practical "full-immersion" course on surgical anatomy and operative techniques in endoscopic sinus & skull base surgery. Bruxelles, Novembre 2010
15) Stabilizzazione percutanea nella patologia degenerativa lombare. IRCCS Neuromed, Pozzilli (IS) 30 giugno 2015
16) Endoscopic spinal surgery. Basic Cadaveric Training Course. Dusseldorf 19-20 maggio 2017
17) The 17th Helsinki Live Demonstration Course in Operative Microneurosurgery. University Hospital of Helsinki, Helsinki 4-9 giugno 2017

Roma 20-03-2019

DICHIARAZIONI SOSTITUTIVE DI CERTIFICAZIONI (art.. 46 D.P.R. n. 445/00)
DICHIARAZIONI SOSTITUTIVE DELL'ATTO DI NOTORIETA' (art. 47 D.P.R. n. 445/00)

Il sottoscritto ANDREA GENNARO RUGGERI,
Codice fiscale RGGNRG71L13L219U
nato a TORINO (TO) il 13-7-1971
sesso maschile

A tal fine e consapevole delle sanzioni penali, nel caso di dichiarazioni non veritiere, di formazione o uso di atti falsi , richiamate dall'art. 76 del D.P.R. 445 del 28 dicembre 2000

DICHIARA:

- di essere in possesso di tutti i titoli riportati nel presente curriculum vitae
- che i documenti allegati in formato pdf sono conformi all'originale

Roma 30-03-2019

Marialuisa Sponziello

PERSONAL INFORMATION

Viale del Policlinico 155, 00161 Roma (Italy)

0649978405

marialuisa.sponziello@uniroma1.it

Nationality Italia

POSITION

Assistant Professor, Department of Translational and Precision Medicine, SAPIENZA University of Rome

WORK EXPERIENCE

03/12/2018–Present

Assistant Professor

SAPIENZA University of Rome, Rome (Italy)

SC 06/N1 Technology and methodology in medicine and nursing sciences

SSD MED/46 Biotechnology and methods in laboratory medicine

PROJECT TITLE: Preoperative Molecular Stratification of Thyroid Cancer: diagnostic, prognostic and predictive value

01/08/2017–31/07/2018

Post Doctoral Fellowship

SAPIENZA University of Rome - Department of Internal Medicine and Medical Specialties, Roma (Italy)

PROJECT TITLE: Use of molecular biomarkers in FNA specimens to improve diagnostic accuracy of cytology and personalize management of thyroid cancer patients

01/06/2014–31/05/2017

Post Doctoral Fellowship

SAPIENZA University of Rome - Department of Internal Medicine and Medical Specialties, Roma (Italy)

PROJECT TITLE: Diagnostic and prognostic role of microRNAs in Papillary Thyroid Carcinoma (PTC)

01/02/2011–31/01/2014

Post Doctoral Fellowship

SAPIENZA University of Rome - Department of Internal Medicine and Medical Specialties, Roma (Italy)

PROJECT TITLE: Isolation and characterization of cancer stem cells, genotyping and gene expression analysis

24/10/2012–13/12/2013

Visiting Research Fellowship

Thomas Jefferson University – Kimmel Cancer Center – Department of Cancer Biology - Cancer Genomics Laboratory, Philadelphia (United States)

PROJECT TITLE: Next-generation sequencing based approaches applied to thyroid cancer biology

01/11/2007–31/10/2010

PhD Student

SAPIENZA University of Rome, Department of Internal Medicine and Medical Specialties, Rome (Italy)

PROJECT TITLE: BRAFV600E mutation and expression of proangiogenic molecular markers in papillary thyroid carcinomas: in vivo and in vitro analysis.

01/06/2007–30/11/2007 **Research Fellow**

SAPIENZA University of Rome - Department of Cellular and Development Biology, Roma (Italy)

TITLE: Molecular characterization of wine yeasts

EDUCATION AND TRAINING

01/03/2018–30/01/2019 **Advanced Training Course in Pedagogy and Medical Teaching**

SAPIENZA University of Rome, Faculty of Medicine and Dentistry

01/11/2007–31/10/2011 **PhD degree in Biotechnologies in Clinical Medicine**

SAPIENZA University of Rome - Department of Internal Medicine and Medical Specialties, Roma (Italy). THESIS TITLE: BRAFV600E mutation and expression of proangiogenic molecular markers in papillary thyroid carcinomas: in vivo and in vitro analysis

2005–30/03/2007 **MS Degree in Genomic Biotechnologies**

SAPIENZA University of Roma - Department of Cellular and Development Biology, Roma (Italy). THESIS TITLE: Characterization of KlGUT2, a gene of the glycerol-3-phosphate shuttle, in *Kluyveromyces lactis*

Graduation with 110/100 and highest honours (*summa cum laude*)

01/10/2001–30/01/2005 **BS Degree in Biotechnology**

SAPIENZA University of Rome - Department of Cellular and Development Biology, Rome (Italy). THESIS TITLE: Effect of a motogen factor (Hepatocyte growth factor) on proteins associated with stress fibers in neural precursors.

1995–2001 **High School Diploma**

Liceo Scientifico “Virgilio”, Copertino (LE) (Italy)

High School focusing on science

Graduation with 100/100

PERSONAL SKILLS

Mother tongue(s) Italian

Foreign language English

UNDERSTANDING		SPEAKING		WRITING
Listening	Reading	Spoken interaction	Spoken production	
C1	C2	C1	C1	C2

Levels A1 and A2: Basic user - B1 and B2: Independent user - C1 and C2: Proficient user
Common European Framework of Reference for Languages - Self-assessment grid

Job-related skills Research activity in the field of thyroid cancer biology; thyroid cancer genomics and genetics; molecular markers for early cancer diagnosis, prognosis and targeted therapy; liquid biopsy in thyroid cancer; network medicine; next-generation sequencing; bioinformatics; thyroid cancer stem cells

ADDITIONAL INFORMATION

Honours and awards

2011: SIMI (Società Italiana di Medicina Interna) Prize for Best Oral Communication; Title: *Tumor angiogenesis andexpression of proangiogenic molecular markers in papillary thyroid carcinomas:a limited role for the BRAF V600E mutation?* (112th SIMI Conference, Rome, 2011).

2017: SIE (Società Italiana Endocrinologia) Prize for Best Poster Presentation; Title: *Whole exome sequencing identifica una mutazione germinale di MET in una famiglia affetta da carcinoma midollare della tiroide RET wild-type* (39° Congresso Nazionale SIE, Rome, 21-24 June 2017)

2020: Achievement of National Scientific qualification as associate in the Italian higher education system, in the call 2018/2020 for the disciplinary field of 06/N1 - Technology and methodology in medicine and nursing sciences

Oral Presentations at National or International Conferences

- 112th SIMI Conference, Rome, 22-25 Ottobre 2011. TITLE: Tumor angiogenesis and expression of proangiogenic molecular markers in papillary thyroid carcinomas: a limited role for the BRAF V600E mutation?
- Forum tumore della tiroide: nuove frontiere della diagnosi e terapia. Rome, November 19, 2016. TITLE: Analisi molecolare dei preparati citologici: quale metodologia
- Workshop "Strategie Terapeutiche per il trattamento del cancro della tiroide: contributo delle nuove tecnologie. Catanzaro, Febraury 9-10, 2018. TITLE: Next-Generation Sequencing
- 2° Forum Noduli della Tiroide: Nuove frontiere nella diagnosi e terapia. Rome, April 21, 2018. TITLE: Analisi molecolare su preparati citologici e su biopsia liquida
- 3° Forum Noduli della Tiroide: Nuove frontiere nella diagnosi e terapia". Rome, April 6, 2019. TITLE: Siamo pronti per l'applicazione del test molecolare nella pratica clinica? Domande e risposte
- 1ST ITALIAN THYROID PRECEPTORSHIP. THE CUTTING EDGE STAGE IN THYROID RESEARCH. Rome, April 12-13, 2019. TITLE: Liquid Biopsy
- Genetica e Genomica: strategie e strumenti per una medicina innovativa". Udine, May 14, 2019. TITLE: Il punto di vista dell'utilizzatore finale
- World Congress on Thyroid Cancer 3.5. Rome, June 20-22, 2019. TITLE: Targeted Next-Generation Sequencing of Thyroid Fine-Needle Aspirates Identified Incidental Germline Findings
- 4° Forum Noduli della Tiroide: Nuove frontiere nella diagnosi e terapia. Online, Oct 03, 2020. TITLE: "Ruolo dei test molecolari nella classificazione del rischio di malignità dei noduli tiroidei"
- 5° Forum Noduli della Tiroide: Nuove frontiere nella diagnosi e terapia. Online, Apr 17, 2021. TITLE: "Come l'analisi cito-molecolare può modificare l'approccio ai noduli tiroidei"
- 6° Forum Noduli della Tiroide: Nuove frontiere nella diagnosi e terapia. Rome, July 1, 2022. TITLE: "Breaking news: L'analisi molecolare dei preparati citologici tiroidei"
- 44th Annual Meeting of the European Thyroid Association. Brussels, Sept 10-13, 2022. TITLE: "Real-world performance of a novel dual-component molecular assay in cytologically indeterminate thyroid nodules: a single institutional experience"

Fundings as Principal investigator

- 2015 Avvio alla Ricerca (prot. C26N155X55). SAPIENZA University of Rome. TITLE: Identification of long non-coding RNAs acting as miRNA sponges in Papillary Thyroid Cancer.
- 2019 Ricerca di Ateneo - Progetti Piccoli (prot. RP11916B8919C921). SAPIENZA University of Rome. TITLE: Identification of Incidental Germline Findings through in-house FNA testing of thyroid nodule patients who underwent somatic genotyping
- 2020 Ricerca di Ateneo - Progetti Piccoli (prot. RP11916B8919C921). SAPIENZA University of Rome. TITLE: Exploring the malignant potential of the thyroid follicular adenomas
- 2021 Ricerca di Ateneo - Progetti Medi (prot. RM12117A87DFBA61). SAPIENZA University of Rome. TITLE: Real-world performance of a novel dual-component molecular assay in cytologically indeterminate thyroid nodules: a single institutional experience.

- 2022 Ricerca di Ateneo - Progetti Medi (prot. RM1221816BBB1A0B). SAPIENZA University of Rome. TITLE: Multicomponent molecular assay which involves mutation detection and assessment of long noncoding RNAs and microRNA expression levels in fine needle aspiration specimens: toward a personalized management of thyroid cancer

Teaching Activity

2019 – present. Course: *Basic Medical Scientific Methodology I*; Medicine and Surgery D; Faculty of Medicine and Dentistry; SAPIENZA University of Rome, Rome, Italy

2019 – present. Course: *Basic Medical Scientific Methodology II*; Medicine and Surgery D; Faculty of Medicine and Dentistry; SAPIENZA University of Rome, Rome, Italy.

2019 – present. Course: *Pre-Clinical Medical Scientific Methodology II*; Medicine and Surgery D; Faculty of Medicine and Dentistry; SAPIENZA University of Rome, Rome, Italy.

2019 – present. Member of the Teachers College in the PhD Program "*Innovative Biomedical Technologies in Clinical Medicine*" (Code: 30100) at Department of Precision and Translational Medicine, SAPIENZA University of Rome, Rome, Italy.

June 3, 2020. Lecturer in the PhD Program "Life Sciences" at University of Catanzaro during the course "*New technologies of cellular and molecular biology in translational research*". Lecture Title "*Next-generation Sequencing: history, platforms and applications*"

2021 – present. Member of the Quality Assurance Committee at Medicine and Surgery D Degree Programme at Faculty of Medicine and Dentistry, SAPIENZA University of Rome, Rome, Italy.

May 31, 2022. Lecturer in the "*Corso di Alta Formazione in Diagnosi e Terapia della Patologia Nodulare della Tiroide*" at Università degli Studi di Roma Unitelma Sapienza. Lecture Title "*Introduzione alle tecniche di biologia molecolare*"

Bibliometric Indicators

H-INDEX: 21 (Banca Dati *Scopus*)
Publications: 68 (first author in 15, last author in 6; corresponding author in 4).
Book chapter: 1
Total citations: 1311 (Scopus)
Total impact factor: 469.811 (JCR)
Average impact factor: 7.23 (JCR)

Patent

Patent No.102019000024009: "New method for the diagnosis of a thyroid tumor and related kit".
Approved by the Patent Technical Committee of SAPIENZA – Filed on December 13, 2019.
Issued November 29, 2021.
Inventors: FILETTI Sebastiano, DURANTE Cosimo, VERRIENTI Antonella, SPONZIELLO Marialuisa, GRANI Giorgio

Rome, January 26, 2023

Prof Federico Venuta

Curriculum Vitae

INFORMAZIONI PERSONALI

Nome:	Federico Venuta
Data di nascita:	10 Agosto 1961
Qualifica:	Professore Ordinario di Chirurgia Toracica – Facoltà di Farmacia e Medicina; Università di Roma Sapienza
Incarichi Attuali:	Direttore della UOC di Chirurgia Toracica e Trapianto Polmonare Direttore DAI Cardio – Toraco – Vascolare e Chirurgia dei Trapianti d'Organo dell'Azienda Policlinico Umberto I Coordinatore del PDTA delle Neoplasie Polmonari dell'Azienda Policlinico Umberto I Membro del Comitato Etico dell'Università Sapienza di Roma

TITOLI DI STUDIO E PROFESSIONALI ED ESPERIENZE LAVORATIVE

Titolo di studio:	1986: Laurea in Medicina e Chirurgia
Altri Titoli di Studio:	1991: Specializzazione in Chirurgia Toracica 2014: Corso di alta formazione in economia e management in sanità 2019: Master in Robotica in Chirurgia Toracica – Università di Pisa
Capacità linguistiche:	Madre lingua: italiano. Altre lingue: inglese e francese

Esperienze professionali:

- 1983, 1984, 1990**:** Clinical Fellow – Department of Cardio - Thoracic Surgery, Tampa General Hospital e dell'University Community Hospital di Tampa Bay (Florida - USA)
- 1988: Research Fellow - Department of Cell Biology and Anatomy, Texas Tech University Health Sciences Center - Lubbok, Texas, USA.
- 1988 - 2001: Funzionario Tecnico presso la Cattedra di Chirurgia Toracica
- 1989: Research Fellow – Department of Cardio-Thoracic Surgery, Washington University School of Medicine, St. Louis, Missouri, USA
- 1993: Centro di Endoscopia Toracica e Chirurgia Laser dell'Ospedale "Santa Margherita" di Marsiglia - Francia
- 2001: Professore Associato di Chirurgia Toracica presso l'Università Sapienza di Roma; confermato nel 2004
- 2008 - 2022: Responsabile del Programma di Trapianto Polmonare dell'Università di Roma Sapienza – Azienda Policlinico Umberto I

Altro:

- 2004: Vincitore del Brompton Award (migliore presentazione del Meeting) con il lavoro: "Doppler echocardiographic monitoring of right heart function after major pulmonary resections" al 3rd EACTS/ESTS Meeting, Lipsia, 12 – 15 Settembre 2004.

- 2004 – 2008: Membro della "Faculty" dell'European School of Cardio – Thoracic Surgery; docente al Livello B dal 2004 al 2005 e coordinatore del Livello A dal 2005 al 2008.
- 2007– 2013: Membro dell'Editorial Board del Journal of Thoracic and Cardiovascular Surgery.
- 2007-2010: Associate Editor del portale "Innovations in Thoracic Surgery" sul CTS network (www.ctsnet.org)
- 2007-2013: Associate Editor del Multi-Media Manual of Cardio-Thoracic Surgery. New Technology Section
- 2008-2013: Membro del Consiglio Direttivo della European Society of Thoracic Surgeons.
- 2009 - 2012: Director of Education per l'European Society of Thoracic Surgeons
- 2010: Idoneo al concorso per Professore Ordinario di Chirurgia Toracica
- 2010 – 2013: Membro della Membership Committee dell'American Association for Thoracic Surgery
- 2011 - 2014: Membro della Standing Committee for Evaluation della European Respiratory Society
- 2012 – 2014: Membro del Consiglio direttivo della Società Italiana di Chirurgia Toracica
- 2011-: Coordinatore della scuola di Specializzazione in Chirurgia Toracica dell'Università di Roma Sapienza
- 2013-14: Presidente dell'European Society of Thoracic Surgery
- 2014: Membro onorario della Società Rumena di Chirurgia Toracica
- 2014 -: Membro dell'Editorial Board del Journal of Thoracic Disease
- 2014 - 2018: Membro dell'Editorial Board dell'European Journal of Cardio-Thoracic Surgery
- 2014 -: Membro dell'Editorial Board de: La Clinica Terapeutica
- 2014 - 2019: Coordinatore del Dottorato di Ricerca "Fisiopatologia ed Imaging Cardio-Toraco-Vascolare" dell'Università di Roma Sapienza
- 2014 - 2016: Presidente della Fondazione Eleonora Lorillard Spencer Cenci
- 2015 - 2017: Membro del consiglio direttivo della Società Italiana di Endoscopia Toracica
- 2017 -2020: Associate Editor del Journal of Cardiothoracic Surgery
- Direttore Scuola di Specializzazione di Chirurgia Toracica (2010 – 2022)

Visiting Professor e Lecturer:

- 1994 - Tulane University - New Orleans, USA
- 1995 - University of North Carolina at Chapel Hill, USA
- 2007 - University of Pittsburgh, USA.
- 2008 - Kyoto University, GIAPPONE
- 2012 - Istituto Nazionale Tumori, Fondazione Pascale, Napoli.

- 2013 - University of Zurich, Svizzera
- 2014 - Invited professor & lecturer al Thoracic Surgery Postgraduate Course della Harvard Medical School; Boston MA - USA

Membro delle seguenti società scientifiche nazionali ed internazionali:

- Società Italiana di Chirurgia Toracica
- Società Italiana di Endoscopia Toracica.
- Society of Thoracic Surgeons (fino al 2018)
- International Society for Heart and Lung Transplantation (1995 - 2006)
- European Society of Cardio - Thoracic Surgery (fino al 2022)
- American Association for Thoracic Surgery (fino al 2021)
- European Society of Thoracic Surgeons (fino al 2022)
- International Association for the Study of Lung Cancer (fino al 2018)
- Membro Onorario della Società Rumena di Chirurgia Toracica
- European Respiratory Society (fino al 2018)

Il Prof. Federico Venuta è autore o coautore di 633 pubblicazioni scientifiche tra capitoli su testi nazionali ed internazionali (82), lavori su riviste nazionali ed internazionali (542, delle quali 450 riportate su Scopus), pubblicazioni su siti internet e manuali informatizzati (9). Egli è stato inoltre relatore a numerosi congressi nazionali ed internazionali e corsi di aggiornamento.

- **L'H index complessivo ad novembre 2022 è 49 su Scopus e 62 su Scholar. Le citazioni complessive su Scopus sono 9823 con 450 pubblicazioni. Le citazioni su Scholar sono 13653.**

Attività Didattica:

Insegnamento di Chirurgia Toracica

- Corso di Laurea A di Medicina e Chirurgia, Università di Roma Sapienza (2001 – 2002)
- Corso di Laurea C di Medicina e Chirurgia, Università di Roma Sapienza (2001 – 2019)
- Corso di Laurea E di Medicina e Chirurgia (Polo di Latina), Università di Roma Sapienza (2003 – 2010)
- Corso di Laurea F in Medicina e Chirurgia in lingua inglese, Università di Roma Sapienza (2014 - 2022)
- Corso di Laurea per Infermieri, Polo di Rieti, Università di Roma Sapienza (2001 – 2022)
- Corso di Laurea per tecnici Perfusionisti, Università di Roma "La Sapienza (2001 – 2022)
- Scuola di Specializzazione in Chirurgia Toracica, Università di Roma Sapienza (2001 – 2022)

- Scuola di Specializzazione in Chirurgia Generale, Università di Roma Sapienza (2001 – 2022)
- Scuola di Specializzazione in Chirurgia Generale con indirizzo per le urgenze, Università di Roma Sapienza (2002 – 2011)
- Scuola di Specializzazione in Chirurgia Vascolare, Università di Roma Sapienza (2003 – 2022)
- Master per infermieri con indirizzo per l'urgenza, Università di Roma Sapienza, Polo di Rieti (2004 - 2022)
- II Scuola di specializzazione in Oncologia Clinica – Università di Roma Sapienza (2005 – 2016)
- Dottorato di ricerca in Fisiopatologia ed imaging cardio-toraco – vascolare, Università di Roma Sapienza (2004 – 2022)
- Master: Tecnologie medico ingegneristiche nel trattamento delle insufficienze multiorgano, Università di Roma Sapienza (2012 – 2014)

Campi di interesse scientifico:

- Chirurgia del cancro del polmone: Tumori ai primi stadi, tumori invadenti la parete toracica, ricostruzioni bronco – vascolari, chirurgia della vena cava superiore, terapia neoadiuvante negli Stadi N2 e T4, stadiazione invasiva
- Chirurgia dell'insufficienza respiratoria: Riduzione di Volume Polmonare Chirurgica (LVRS) e Broncoscopica (BLVR).
- Trapianto polmonare: nuove tecniche di preservazione polmonare; valutazione del rischio; nuove frontiere nella terapia immunosoppressiva; prevenzione e trattamento del rigetto cronico. Trapianti di polmone in regime di urgenza. Assistenza di circolo. Ricondizionamento degli organi "ex vivo"
- Terapia genica basata su sistemi sperimentali nel danno polmonare da ischemia-riperfusione acuta: nuovi strumenti per la medicina rigenerativa
- Chirurgia Toracica mini-invasiva uniportale
- Nuove frontiere nella chirurgia mini – invasive ed endoscopica dell'enfisema
- Chirurgia della trachea
- Chirurgia del mediastino: stadiazione e classificazione dei timomi, trattamento multidisciplinare dei tumori del timo, chirurgia della Miastenia, ruolo della chirurgia nel trattamento dei linfomi e delle neoplasie mediastiniche
- Trattamento chirurgico ed endoscopico delle ostruzioni della via aerea: resezioni – anastomosi tracheo – bronchiali, disostruzioni laser e posizionamento di endoprotesi.
- Valutazione preoperatoria dei pazienti candidati ad interventi di chirurgia polmonare
- Altri campi dell'oncologia toracica: chirurgia dei tumori della pleura e dell'esofago.
- Prevenzione delle perdite aeree dopo chirurgia polmonare maggiore

Pubblicazioni scientifiche:

Elenco completo delle pubblicazioni sul sito:
www.ncbi.nih.gov/pubmed2term=venuta%20f

Libri:

- F.Venuta, G.F.Coloni. Malattie del torace. SEU 2006; Seconda edizione riveduta, corretta e ampliata nel 2008. Quarta edizione nel 2016
- F.Venuta, M.Rossi. Trapianti di Organi e Tessuti. SEU, 2009.
- F.Venuta. Mediastinal tumors. Saunders. 2009
- F.Venuta. Thymic tumors. Saunders. 2011
- F.Venuta, EA Rendina. The lymphatic system in thoracic oncology. Saunders 2012
- F.Venuta: Thoracic surgery for students by students. 2016. Accessibile sulla piattaforma dell'Università Sapienza di Roma
- F.Venuta, D.Van Raemdonk. Lung Transplantation. AME Publishing. 2019
- F.Venuta: Surgery of the Airway- AME Publishing. 2021

INFORMAZIONI PERSONALI

Daniele Gianfrilli

daniele.gianfrilli@uniroma1.i

Dipartimento di Medicina Sperimentale
"Sapienza" Università di Roma
Azienda Ospedaliero-Univeristaria Policlinico Umberto I di Roma
Viale Regina Elena, 324 00161-Roma

C.F. GNFDNL79E28H501V

POSIZIONE ED ESPERIENZA PROFESSIONALE

Professore Associato in Endocrinologia (MED13)

"Sapienza" Università di Roma

Dipartimento di Medicina Sperimentale

Dal 30/05/19 ad oggi **Membro del Consiglio Direttivo e Tesoriere della Società Italiana di Endocrinologia SIE**

Dal 12/02/2021 ad oggi **Consigliere Consiglio Universitario Nazionale CUN – Area 06 Scienze Mediche**

Dal 15/11/2022 ad oggi **Direttore della Scuola di Specializzazione in Scienza dell'Alimentazione**

"Sapienza" Università di Roma

Dal 15/02/2017 al 14/02/2020 Ricercatore a tempo determinato B in Endocrinologia (MED13)

"Sapienza" Università di Roma

Dipartimento di Medicina Sperimentale

Dal 01/02/2013 al 14/02/2017 Ricercatore a tempo determinato A in Endocrinologia (MED13)

"Sapienza" Università di Roma

Dipartimento di Medicina Sperimentale

Dal 2017 ad oggi Docente Dottorato di Ricerca in Scienze endocrinologiche, metaboliche e andrologiche e Membro del Collegio dei Docenti

"Sapienza" Università di Roma

Dal 2016 ad oggi Docente di Comunicazione delle Scienze Cliniche – Corso di Laurea di Comunicazione Scientifica Biomedica

Sapienza" Università di Roma

Facoltà di Farmacia e Medicina

Dal 2016 ad oggi Docente Scuola di Specializzazione in Endocrinologia e Malattie del Metabolismo

"Sapienza" Università di Roma

Dal 2016 al 2018 Membro della Commissione Didattica di Facoltà

"Sapienza" Università di Roma

Facoltà di Medicina ed Odontoiatria

Dal 2016 ad oggi
Responsabile Accademico Mobilità (Scambi internazionali ed Erasmus) - Corso di Laurea Magistrale in Medicina e Chirurgia "A"
"Sapienza" Università di Roma
Facoltà di Farmacia e Medicina

Dal 2016 al 2018
Membro del Tavolo Interministeriale di Lavoro su educazione all'affettività, sessualità e fertilità nelle scuole
Ministero della Salute e Ministero dell'Istruzione dell'Università e della Ricerca

Dal 2016 al 2017
Membro del Comitato Tecnico Scientifico sulla Salute sessuale e riproduttiva - Ministero della Salute

Dal 2015 ad oggi
Docente Master di secondo livello in Andrologia
"Sapienza" Università di Roma

Dal 2015 ad oggi
Editorial Board - Rivista "L'Endocrinologo"
Casa Editrice Springer

Dal 2014 ad oggi
Membro del Comitato Tecnico Scientifico MIUR sull'Educazione alimentare "Cibo e Scuola"
Ministero dell'Istruzione dell'Università e della Ricerca

Dal 2013 ad oggi
Docente Patologia Integrata V - Malattie Infettive e Medicina della Riproduzione Corso di Laurea Magistrale in Medicina e Chirurgia "A"
"Sapienza" Università di Roma

Dal 2013 ad oggi
Docente Patologia Integrata V - Malattie Infettive e Medicina della Riproduzione Corso di Laurea Magistrale in Medicina e Chirurgia "E"
"Sapienza" Università di Roma
Polo Pontino - Latina

Dal 2013 ad oggi
Docente Patologia Integrata III – Endocrinologia e Gastroenterologia Corso di Laurea Magistrale in Medicina e Chirurgia "A"
"Sapienza" Università di Roma

Dal 2013 ad 2017
Membro della Commissione Aggiornamento Scientifico
Società Italiana di Endocrinologia

Dal 2014 ad 2018
Membro della Commissione Scientifica
Società Italiana di Andrologia e Medicina della Sessualità

Dal 2004 ad oggi
Attività assistenziale ambulatoriale, di reparto e di diagnostica strumentale - Dirigente Medico e componente elettivo del Comitato del DAI
Dipartimenti ad Attività Integrata (DAI) di Medicina Interna, Scienze endocrino-metaboliche e Malattie Infettive
U.O.C. SMIC08 di di Endocrinologia, Malattie del Metabolismo e Andrologia - Policlinico Umberto I Roma

ISTRUZIONE E FORMAZIONE

2018 – 2020
Percorso formativo biennale sull'innovazione della Didattica
"Sapienza" Università di Roma

2017
Corso di Alta Formazione in "Pedagogia e Didattica Medica"
"Sapienza" Università di Roma

2009 - 2012
Dottorato di Ricerca in "Scienze Endocrinologiche, Metaboliche ed Andrologiche"

"Sapienza" Università di Roma, Dpt. di Medicina Sperimentale Coordinatore Prof. Andrea Lenzi
Tesi dal titolo: "Studi di epidemiologia, strategie d'informazione, diagnosi e trattamento della patologia andrologica giovanile". Relatore Chiar.mo Prof. Andrea Isidori

26/10/2009 **Specializzazione in Endocrinologia e Malattie del Ricambio** con votazione di 70/70 e lode
"Sapienza" Università di Roma, Dpt. di Fisiopatologia Medica
Prima Scuola di Specializzazione in Endocrinologia e Malattie del Ricambio
Tesi dal titolo: "Implicazioni cliniche e biologiche del metabolismo intratissutale degli ormoni steroidei: dal tessuto adiposo alla prostata". Relatore Chiar.mo Prof.Vincenzo Bonifacio.

2005 **Iscrizione Albo dei Medici-Chirurghi, posizione n.M54238**
Ordine Provinciale di Roma dei Medici Chirurghi e degli Odontoiatri

20/10/2004 **Laurea in Medicina e Chirurgia** con votazione di 110/110 e lode
"Sapienza" Università di Roma
Tesi sperimentale dal titolo: "Interconnessioni tra gli adipociti e gli ormoni steroidei surrenalici e gonadici: studi in vitro". Relatore Chiar.mo Prof. Aldo Isidori

1998 **Diploma di Maturità Classica conseguito con votazione di Cinquanta/60**
Liceo "Dante Alighieri" Roma

ULTERIORI INFORMAZIONI

Pubblicazioni
Presentazioni
Progetti
Conferenze
Seminari
Riconoscimenti e premi
Appartenenza a gruppi / associazioni
Referenze
Menzioni
Corsi
Certificazioni

2019
Responsabile Unità Operativa PRIN 2017 Ministero dell'Università e della Ricerca - IN Search of early clinical and molecular Predictors of diagnosis and treatment response In patients with Rare Endocrine disorders: retrospective analysis on large healthcare database network and translational cohort studies- the INSPIRE project

2018-2020
Responsabile Unità Operativa Progetto Ministero della Salute - Sevizi territoriali e salute sessuale e riproduttiva dei giovani: analisi delle attività dei consultori familiari e proposta di un modello di rete territoriale. Progetto CUPIDO (ConsUltori familiari e Prevenzione dell'Infertilità Del giOvane)

2020
Andrology Award for the best paper published in 2019
European Academy of Andrology
2019
Premio Fondazione Foresta Onlus per la ricerca biomedica
2017
Comitato esecutivo organizzazione XXXIX Congresso Nazionale Società Italina di Endocrinologia Roma
2009
Premio Marrama - miglior ricercatore in ambito endocrinologico con età inferiore ai 32 anni
XXXIII Congresso SIE "Società Italiana di Endocrinologia", Sorrento Italia

Dal 2009 ad oggi
Partecipazione come investigator o principal investigator a diversi studi di ricerca basic e clinica, nazionali ed internazionali, come PRIN (Programmi di ricerca di rilevante interesse nazionale), FIRB (Futuro in Ricerca), Ricerca di Ateneo

Attività scientifica caratterizzata dalla pubblicazione di oltre 100 tra articoli originali su riviste internazionali, trattati, manuali, capitoli di libri e monografie

Citazioni totali	3.295
N. pubblicazioni	111
Hirsch (H) index	30

Dati personali

Autorizzo il trattamento dei miei dati personali presenti nel cv ai sensi del Decreto Legislativo 30 giugno 2003, n. 196 "Codice in materia di protezione dei dati personali" e del GDPR (Regolamento UE 2016/679).

Roma, 24/01/2023

FORMATO EUROPEO PER IL CURRICULUM VITAE

INFORMAZIONI PERSONALI

Nome	**DIEGO RIBUFFO**
Indirizzo	**VIA MONTE ZEBIO, 30 – 00195 ROMA**
Telefono	**+39.335.6507477**
Fax	
E-mail	**diego.ribuffo@uniroma1.it**
Nazionalità	**Italiana**
Data di nascita	**25.09.1962**

ESPERIENZA LAVORATIVA

• Date (da 04.09.17-oggi	
• Nome e indirizzo del datore di lavoro	Università di Roma "Sapienza" – AOU Policlinico Umberto I°
• Tipo di azienda o settore	Azienda Ospedaliero Universitaria
• Tipo di impiego	Professore Ordinario di Chirurgia Plastica
• Principali mansioni e responsabilità	Direttore UOC Chirurgia Plastica – Direttore Scuola di Specializzazione in Chirurgia Plastica, Ricostruttiva ed Estetica
• Date (da 01.03.16 al 04.09.17)i	
• Nome e indirizzo del datore di lavoro	Università di Roma "Sapienza" – AOU Policlinico Umberto I°
• Tipo di azienda o settore	Azienda Ospedaliero Universitaria
• Tipo di impiego	Professore Associato in Chirurgia Plastica - Dirigente Medico
• Principali mansioni e responsabilità	Resposabile UOS Chirurgia della Mano (UOC Chirurgia Plastica)
• Date (da 01.03.13-01.03.16	
• Nome e indirizzo del datore di lavoro	Università di Roma "Sapienza" – ASL Latina
• Tipo di azienda o settore	Azienda Ospedaliero Universitaria
• Tipo di impiego	Professore Associato in Chirurgia Plastica - Dirigente Medico
• Principali mansioni e responsabilità	Responsabile Chirurgia Plastica
• Date (da 03.01.05 – 01.03.13)	
• Nome e indirizzo del datore di lavoro	Università di Cagliari – AOU Cagliari
• Tipo di azienda o settore	Azienda Ospedaliero Universitaria
• Tipo di impiego	Professore Associato in Chirurgia Plastica - Dirigente Medico
• Principali mansioni e responsabilità	Resposabile Chirurgia Plastica
• Date (da 04.12.1991-03.01.05)	

• Nome e indirizzo del datore di lavoro	Università di Roma "Sapienza" – AOU Policlinico Umberto I°
• Tipo di azienda o settore	Azienda Ospedaliero Universitaria
• Tipo di impiego	Ricercatore Universitario - Dirigente Medico
• Principali mansioni e responsabilità	Resposabile Reparto dell' UOC Chirurgia Plastica

ISTRUZIONE E FORMAZIONE

• Date (30.03.1996-30.09.1996)	Fellowship in Microsurgery
• Nome e tipo di istituto di istruzione o formazione	University of Melbourne, Melbourne (AUS)
• Principali materie / abilità professionali oggetto dello studio	Microsurgery for head and neck, breast
• Qualifica conseguita	Fellow in Microsurgery
• Date (30.01.1992-30.07.1992)	Fellowship in Plastic Surgery
• Nome e tipo di istituto di istruzione o formazione	Emory University, Atlanta, GA (USA)
• Principali materie / abilità professionali oggetto dello studio	Reconstructive Surgery of the Breast
• Qualifica conseguita	Fellow
• Date (30.03.1996-30.09.1996)	Specializzazione in Chirurgia Plastica
• Nome e tipo di istituto di istruzione o formazione	Università di Roma "La Sapienza"
• Principali materie / abilità professionali oggetto dello studio	Chirurgia Plastica, Ricostruttiva ed Estetica
• Qualifica conseguita	Specialista in Chirurgia Plastica
• Date (30.03.1996-30.09.1996)	Laurea in Medicina e Chirurgia
• Nome e tipo di istituto di istruzione o formazione	Università di Roma "La Sapienza"
• Principali materie / abilità professionali oggetto dello studio	
• Qualifica conseguita	Dottore in Medicina e Chirurgia

CAPACITÀ E COMPETENZE PERSONALI

Acquisite nel corso della vita e della carriera ma non necessariamente riconosciute da certificati e diplomi ufficiali.

MADRELINGUA	**[Italiano]**
ALTRE LINGUE	
	Inglese
• Capacità di lettura	Eccellente
• Capacità di scrittura	Eccellente
• Capacità di espressione orale	Eccellente
	Francese
• Capacità di lettura	Buono
• Capacità di scrittura	Buono
• Capacità di espressione orale	Buono
	Spagnolo
• Capacità di lettura	Buono
• Capacità di scrittura	Buono
• Capacità di espressione orale	Buono

Codice fiscale RBFDGI62P25H501Z

Roma, 28/06/2022

Prof. Diego Ribuffo

Firmato digitalmente da RIBUFFO DIEGO C: IT

Per ulteriori informazioni:
www.cedefop.eu.int/transparency
www.europa.eu.int/comm/education/index_it.html
http://www.curriculumvitaeeuropeo.org

GIUSEPPE MINNITI

Curriculum vitae

Informazioni personali:

Nome:	Giuseppe Minniti
Data/luogo di nascita:	Melito Porto Salvo (RC) il 6-9-1965
Cittadinanza:	Italiana
Indirizzo lavoro:	UOC di Radioterapia Università di Siena Dipartimento di Scienze Radiolociche, Oncologiche ed Anatomo Patologiche Università Sapienza di Roma, Azienda Ospedaliera Policlinico Umberto 1, Roma, Italia
Indirizzo privato:	Via Eleonora D'Arborea 9, 00162 - ROMA Telefono 338/1558902
Stato civile:	Convivente con Vanessa De Moura Fernandes e padre di 3 figli, Francesco Guido di 11 anni e mezzo, Giulio Domenico di 8 anni e mezzo, e Jacopo Maria di 3 anni.
e-mail:	giuseppe.minniti@unisi.it; giuseppeminniti@pec.libero.it
Lingue parlate:	Italiano, Inglese

Istruzione e formazione (Education):

1983	Maturità presso il Liceo Scientifico Alessandro Manzoni, Roma, 60/60 e lode
1983-1989	Laurea in Medicina e Chirurgia, 110/110 e lode, Università di Roma "La Sapienza"
1993-1997	Specialista in Endocrinologia e Malattie del Ricambio (70/70), Università di Roma "La Sapienza"
1997-2000	Dottore di Ricerca in Scienze Endocrine e Metaboliche, Università di Roma "La Sapienza", Roma
2000-2004	Specialista in Radioterapia Oncologica (70/70 e lode), Università di Roma "La Sapienza"

Posizioni accademiche attuali

- Professore di Seconda Fascia presso Università di Roma Sapienza, Dipartimento di Scienze Radiologiche, Oncologiche ed Anatomo Patologiche dal Novembre 2022;

- Professore Associato (Clinical Associate Professor) di Radioterapia Oncologica presso la Facoltà di Medicina di Pittsburgh, PA, USA, Dipartimento di Radioterapia Oncologica dal 2018;

- Docente del Dottorato di Ricerca in Medicina Traslazionale e di Precisione, Università di Siena, Dipartimento di Scienze mediche, chirurgiche e neuroscienze dal 2021;

Altre posizioni accademiche e scientifiche attuali

- Consulente scientifico per la Neuro-oncologia presso l'Istituto di Ricerca e Cura a Carattere Scientifico (IRCCS) Neuromed, Pozzilli (IS), dal 2010;

- Titolare di abilitazione nazionale come Professore di I fascia ai sensi dell'art. 16 della Legge 240/2010 per il settore concorsuale 06/I1, tornata 2012;

- Editore Associato Senior, International Journal of Radiation Oncology • Biology • Physics (IJROBP)", USA (2016-2020);
- Editore Associato, Radiation Oncology, Springer Ed, dal 2020 (posizione attuale);
- Editore Associato, Neuro-Oncology Practice, dal 2021;
- Editore Associato, Frontiers in Oncology, dal 2021;
- Editore Associato, Frontiers in Neurology, dal 2021;
- Membro dell'Editorial board, Radiotherapy Oncology, dal 2021;
- Membro dell'Editorial board, Journal of Neuro-Oncology, dal 2021;
- Membro dell'Editorial board, Cancers, dal 2020;

- Tesoriere della European Organisation for Research and Treatment of Cancer (EORTC), Brain Tumour Group (BTG) dal 2021(posizione attuale);

- Chairman del Gruppo sui tumori del sistema nervoso centrale della Società Europea di Oncologia Medica (ESMO), dal 2021 (posizione attuale);

- Componente del Comitato Direttivo Nazionale dell'Associazione Italiana di Neuro-Oncologia (AINO) in qualità di Consigliere Nazionale dal 2013) posizione attuale);

- Componente del Comitato direttivo dell'Associazione Europea di Neuro-Oncologia (European Assocition of Neuro-Oncology, EANO) dall' Ottobre 2018 (posizione attuale);

- Componente del Comitato per le pari opportunità dell'Associazione Europea di Neuro-Oncologia (European Assocition of Neuro-Oncology, EANO) dall' Ottobre 2018 (posizione attuale);

- Chairman del Comitato direttivo della Radioterapia dell'Organizzazione Europea per la Ricerca ed il Trattamento del Cancro (European Organisation for Research and Treatment of Cancer **(EO**RTC), Brain Tumour Group;

- Membro del Comitato direttivo dell'Organizzazione Europea per la Ricerca ed il Trattamento del Cancro (European Organisation for Research and Treatment of Cancer **(EO**RTC) sui meningiomi cerebrali dal 2016;

- Membro del Comitato direttivo dell'Organizzazione Europea per la Ricerca ed il Trattamento

del Cancro (European Organisation for Research and Treatment of Cancer (EORTC)) sulle metastasi cerebrali dal Giugno 2018;

- Corresponsabile della commissione della Società Europea di Radioterapia Oncologica, (ESTRO) Comitato consultivo per la pratica radioterapica (ACROP), per le linee guida dei tumori della base del cranio; dal 2016;

- Corresponsabile della commissione della Società Europea di Radioterapia Oncologica, (ESTRO) Comitato consultivo per la pratica radioterapica (ACROP), per le linee guida della target delineation nella reirradiazione dal 2021;

- Corresponsabile della commissione della Società Europea di Radioterapia Oncologica, (ESTRO) Comitato consultivo per la pratica radioterapica (ACROP), per le linee guida sulla target delineation dei glioblastomi dal 2016;

- Membro della commissione della Società Europea di Radioterapia Oncologica, (ESTRO) Comitato consultivo per la pratica radioterapica (ACROP), per le linee guida sulla target delineation nei gliomi di basso grado, dal 2021;

- Membro della commissione della Società Europea di Radioterapia Oncologica, (ESTRO) Comitato consultivo per la pratica radioterapica (ACROP), per le linee guida sulla target delineation nelle metastasi cerebrali, dal 2021;

- Membro della commissione della Società Europea di Radioterapia Oncologica, (ESTRO) Comitato consultivo per la pratica radioterapica (ACROP), per le linee guida sulla target delineation nei tumori della colonna vertebrale, dal 2021;

- Membro del Gruppo di Studio Internazionale RANO (Response Assessment in Neuro Oncology) per la valutazione delle risposte ai trattamenti radio e chemioterapici nei tumori cerebrali con la PET, dal 2018;

- Membro del Radiation Oncology Science Council dell'Organizzazione Europea per la Ricerca ed il Trattamento del Cancro (European Organisation for Research and Treatment of Cancer **(EO**RTC), dal 2022;

- Consulente scientifico, dal Gennaio 2020 presso il Centro di Radioterapia ad Alta Specializzazione dell'Università di Pittsburgh Medical Center (UPMC) Hillman Cancer Center, presso l'Ospedale San Pietro Fatebenefratelli, via Cassia 600, 00189, Roma;

- "Ad hoc" reviewer per numerosi giornali scientifici internazionali (Lancet Oncology, International Journal of radiation Oncology, Biology, Physics, Radiotherapy and Oncology, Radiation Oncology, Lung Cancer, Acta Oncologica, etc, etc)

Esperienze accademiche precedenti:

2019-2022	Professore Seconda Fascia presso il Dipartimento di Scienze Chirurgiche, Mediche ,e Neuroscienze, Università di Siena, Siena, Italia (dal 2016-2018);
2016-2018	Professore a contratto presso il Corso di Laurea in Tecniche di Radiologia Medica per Immagini e Radioterapia" (SSD MED 36) Facoltà di Medicina, Università Sapienza, Polo Didattico del Molise, IRCCS Neuromed, (dal 2016-2018);
2013-2015	Consigliere del gruppo interregionale Lazio-Abruzzo-Molise dal 2013 al 2015 della Società Italiana di Radioterapia Oncologica (AIRO);
2011-2013	Membro del Gruppo di studio sui tumori del sistema nervoso centrale dal Novembre 2011 al Novembre 2013 della Società Italiana Radioterapia Oncologica (AIRO);
Dal 2010	Consulente scientifico del Dipartimento di Neuroscienze presso l'Istituto di Ricerca e Cura a Carattere Scientifico (IRCCS) Neuromed, Pozzilli (IS);

2007–2009	Consulente scientifico presso l'Agenzia Provinciale per la Protonterapia, ATREP, Trento;
2009	Fellowship presso il Centro di terapia protonica Paul Scherrer Institut (PSI), 5232 Villigen, Switzerland (Giugno-Luglio);
2008	Fellowship presso l'Unità di Radioterapia e Protonterapia del Massachusetts General Hospital, Harvard University Medical School, Boston, USA (Maggio-Giugno);
2004-2006	Senior Clinical and Research Fellow in Clinical Oncology presso The Institute of Cancer Research and The Royal Marsden National Health Service Foundation Trust, Academic Unit of Radiotherapy and Oncology, Sutton, Surrey, and London, United Kingdom (Novembre 2004-Luglio 2006);
2002-2004	Research Fellow in Clinical Oncology presso The Institute of Cancer Research and The Royal Marsden National Health Service Foundation Trust, Academic Unit of Radiotherapy and Oncology, Sutton, Surrey, and London, United Kingdom **(**Dicembre 2002-Ottobre 2004);
2000-2004	Specializzando presso la Divisione Radioterapia Oncologica, Policlinico Umberto I, Università "La Sapienza", Roma, Novembre 2000-Dicembre 2004;
1997-1999	Research fellow presso il Dipartimento di Pediatria, Oregon Health Sciences University, Portland, Oregon, USA, Novembre 1997-Gennaio 1999:
1996-2000	Dottore di Ricerca (Scienze Endocrine, X Ciclo) presso il Dipartimento di Scienze Cliniche, Policlinico Umberto I,

Università "La Sapienza", Roma, Ottobre 1996-Ottobre 2000;

1999-2004 Specializzando presso la I Divisione di Endocrinologia, Policlinico Umberto I, Università "La Sapienza", Roma, Ottobre 1999-Ottobre 2004;

1987- 1989 Studente interno presso la I Divisione di Endocrinologia, Policlinico Umberto I, Università "La Sapienza", Roma, Maggio 1987- Ottobre 1989;

Altre Esperienze professionali

2006-2017 Dirigente di I livello presso l'Unità Operativa Complessa di Radioterapia Oncologica, Ospedale Sant'Andrea, II Facoltà di Medicina e Chirurgia, Università di Roma "La Sapienza", Roma.

Attività Didattica

2020-2022 Insegnamento corso integrato di Diagnostica per Immagini e Radioterapia, Corso di Laurea in Medicina e Chirurgia, Università degli studi di Siena dal 2020.

dal 2020-2022 Insegnamento corso integrato di Radioterapia e Radiobiologia, Corso di Laurea in Tecniche di Radiologia Medica, per Immagini e Radioterapia, Università degli studi di Siena dal 2020.

dal 2020-2022 Insegnamento corso integrato di Fisiopatologia dell'Apparato Cardiorespiratorio, Corso di Laurea in Tecniche di Fisiopatologia Cardiocircolatoria e Perfusione Vardiovascolare, Università degli studi di Siena dal 2020.

dal 2020-2022	Insegnamento corso integrato Scienza della Prevenzione, Corso di Laurea in Logopedia, Università degli studi di Siena dal 2020.
dal 2019-2022	Insegnamento di Diagnostica per Immagini e Radioterapia, anno I, II, III e IV del corso di Specializzazione in Radioterapia, Università degli studi di Siena dal 2019.
dal 2019-2022	Insegnamento di Diagnostica per Immagini e Radioterapia, anno II e IV del corso di Specializzazione in Radiodiagnostica, Università degli studi di Siena dal 2019.
2016-2017	Insegnamento Diagnostica per Immagini e Radioterapia (SSD MED 36) presso il Corso di Laurea in Tecniche di Radiologia Medica per Immagini e Radioterapia", Facoltà di Medicina, Università Sapienza, Polo Didattico del Molise, IRCCS Neuromed.
2007-2017	Tutor di medici specializzandi presso la scuola di Specializzazione in radioterapia Oncologica, Università di Roma Sapienza, II Facoltà di Medicina e Psicologia.
2007-2017	Collaboratore presso la Cattedra di Radioterapia, per la realizzazione di lezioni, esercitazioni, e seminari agli studenti del 5° Anno, Corso di Laurea in Medicina, Università Sapienza, II Facoltà di Medicina e Psicologia, (Titolare del corso professor Riccardo Maurizi Enrici).

2008-2012 Insegnamento di Tecnica Operatoria (Titolare Professor Luigi Ferrante), Scuola di specializzazione in Neurochirurgia, II facoltà di Medicina, Università di Roma La Sapienza, Azienda Opedaliera Sant'Andrea 11/2008 11/2012.

2008-2015 Insegnamento di tecniche speciali di radioterapia, Scuola di Specializzazione in Radioterapia, Università sapienza, Facoltà di Medicina e Psicologia.

2002-2003 Insegnamento di Anatomia ed Istologia Patologica, Corso di laurea delle Professioni sanitarie in Tecniche di Laboratorio Biomedico presso l'Istituto Neurologico Mediterraneo Neuromed (INM) (IRCCS), sede distaccata dell'Università degli studi di Roma La Sapienza, Facoltà di Medicina e Chirurgia, **Gennaio 2002-Febbraio 2003**.

Ulteriori attività didattiche/accademiche per il periodo 2008-2018

Attività accademica in qualità di relatore/correlatore di Tesi di laurea e Specializzazione presso Università di Roma Sapienza;

- Correlatore della Tesi di Laurea sperimentale “La radioterapia stereotassica nelle metastasi cerebrali”. 2008;

- Correlatore della Tesi di Specializzazione in Radioterapia Oncologica “Analisi delle recidive di malattia in pazienti affetti da glioblastoma multiforme trattati con radioterapia e chemioterapia con temozolomide: aspetti tecnici della contornazione”, 2009;

- Correlatore della Tesi di Laurea sperimentale “Il fenomeno della pseudoprogressione

tumorale nei pazienti affetti da neoplasia cerebrale. Ruolo della perfusione nel distinguere recidiva tumorale da tessuto necrotico radio/chemioindotto", 2010;

- Correlatore della Tesi di Laurea sperimentale "Analisi delle recidive in rapporto ai volumi di irradiazione in pazienti affetti da glioblastoma trattati con temozolomide associata a radioterapia conformazionale", 2010;

- Correlatore della Tesi di Specializzazione in Oncologia Medica "Target therapy nel glioblastoma: esperienza preliminare con bevacizumab in pazienti affetti da recidiva dopo trattamento standard", 2011;

- Correlatore della Tesi di Laurea sperimentale "Chemoirradiazione in pazienti anziani affetti da glioblastoma: analisi della sopravvivenza e della qualità di vita", 2012;

- Correlatore della Tesi di Laurea sperimentale "Radioterapia stereotassica ipofrazionata postoperatoria nel trattamento delle metastasi radioresistenti", 2013;

- Correlatore della Tesi di Specializzazione in Radioterapia Oncologica "Re-irradiazione stereotassica per metastasi cerebrali in progressione dopo radiochirurgia", 2013

- Correlatore della Tesi di Specializzazione in Medicina Nucleare "ruolo della PET con F-DOPA nel follow-up delle metastasi cerebrali trattate con radiochirurgia", 2014;

- Correlatore della Tesi di Specializzazione in Radioterapia Oncologica "Radioterapia stereotassica ipofrazionata associata a bevacisumab o fotemustina per pazienti con glioma maligno in progressione", 2015;

- Relatore di Tesi di Laurea sulle tecniche di radioterapia avanzata per diversi studenti del Corso di Laurea in Tecniche di Radiologia Medica per Immagini e Radioterapia", Facoltà di Medicina, Università Sapienza, Polo Didattico del Molise, IRCCS Neuromed, 2018;

<u>Iscrizioni a Società Scientifiche</u> e Premi Scientifici

- Societa' Europea di Radioterapia Oncologica (ESTRO) (2005)
- Associazione Italiana di Neuro-Oncologia (AINO) (2004)

- Società Italiana di Radioterapia Oncologica (AIRO) (2004)
- European Organisation for Research and Treatment of Cancer Brain Group (2007)
- Società Europea di Neuro-Oncologia (EANO) (2008)
- Società Italiana di Endocrinologia (SIE) (2000)
- Società Italiana di Radiobiologia (AIRB) (2010)

- Premio miglior poster sulle patologie cerebrali 2007, Congresso della Società Italiana di Radioterapia Oncologica (AIRO), Firenze, 2007.

- Eckert & Ziegler Award, Congresso della Società Europea di Medicina Nucleare (EANM) Barcellona 2016:" "Value of F-DOPA PET in the long-term follow up of radionecrotic brain metastases after radiosurgery: comparison with MRI" (Co-autore)

Attività Scientifica e Progetti di Ricerca

2021- Progetto di Ricerca dell' European Organisation for Research and Treatment of Cancer (EORTC) Trial 2140 (EVER-IO) Randomized phase II trial of early radiosurgery versus delayed radiosurgery or other salvage treatment with immune checkpoint inhibition with chemotherapy for the treatment of patients with brain metastases from non-small cell lung cancer (NSCLC). (Principal Investigator)

2021- Progetto di Ricerca dell' European Organisation for Research and Treatment of Cancer (EORTC) Trial 1926: Romiplostim for thrombocytopenia induced by lomustine at first progression of MGMT promoter-methylated glioblastoma: a randomized phase II open label multicenter study (RIGOLETTO). Codice EUDRACT: 2020-005429-10. (Principal Investigator)

2015- Progetto di Ricerca dell' European Organisation for Research and Treatment of Cancer (EORTC) Trial ABT-414 alone or ABT-414 plus temozolomide versus lomustine or temozolomide for recurrent glioblastoma: a randomized phase II study of the EORTC Brain Tumour Group. Codice EUDRACT: 2014-004438-24. (Principal Investigator)

2012- Progetto di Ricerca Interdipartimentale "Radioterapia ipofrazionata con temozolomide concomitante e adiuvante in pazienti anziani con glioblastoma" (prot. C26A12TBP5), anno 2012, Università di Roma Sapienza (Collaboratore).

2011- Progetto di Ricerca Interdipartimentale "Ritrattamento con radioterapia stereotassica ipofrazionata (5 Gy x 5) associata a chemioterapiacon bevacizumab e temozolomide in pazienti con glioblastoma multiforme recidivante o in progressione" (prot. C26A11KZJR), anno 2011, Università di Roma Sapienza (Collaboratore).

2011- Progetto di Ricerca dell' European Organisation for Research and Treatment of Cancer (EORTC) Trial 26081-22086-NO577 Phase III Intergroup Study of Radiotherapy versus Temozolomide Alone versus Radiotherapy with Concomitant and Adjuvant Temozolomide for Patients with 1p/19q Codeleted Anaplastic glioma (in corso, Investigatore Principale).

2008-2011 Progetto di Ricerca Interdipartimentale "Progressione di malattia o pseudoprogressione dopo trattamento concomitante radio-chemioterapico: valutazione con tecniche di imaging avanzato (RM con studi funzionali) e

medicina nucleare", Università di Roma Sapienza (Collaboratore).

2001-2003 Progetto di Ricerca Interdipartimentale "Comparazione del trattamento chirurgico e della terapia medica con analoghi della somatostatina sulla funzione cardiaca, sul profilo pressorio delle 24 ore e sul metabolismo glicidico in pazienti affetti da acromegalia", anno 2001, Università di Roma La Sapienza (Durata 24 mesi, Collaboratore).

Dal 2007 ad oggi Collaboratore scientifico del Dipartimento di Neuroscienze nell'ambito dell'attività di Ricerca: "Aspetti innovativi della chirurgia del sistema nervoso centrale e periferico".

2007-2010 Consulente scientifico presso l'Agenzia Provinciale della Protonterapia di Trento per studio e ricerca propedeutici all'utilizzo della protonterapia con particolare riferimento alla neuro-oncologia.

Principali aree di ricerca e sommario dell'attività clinica

Attività di ricerca clinica

L'attività di ricerca clinica è prevalentemente finalizzata, ma non esclusiva, su:

- l'efficacia dei trattamenti combinati radiochemioterapici e delle nuove tecniche di radioterapia stereotassica ipofrazionata e radiochirurgia per dei tumori cerebrali (n° lavori, 112) ed extracerebrali (n° lavori, 25);
- valutazione dell'attività sinergica tra radiochirurgia e terapie target e immunoterapia nel trattamento dei pazienti oligometastatici;
- ottimizzazione delle nuove tecniche di radioterapia ipofrazionata ad intensità modulata (IMRT), volumetrica modulata da archi (VMAT), e guidata da immagini (IGRT).

- integrazione e sviluppo dell'imaging funzionale nella definizione dei volumi di irradiazione, nella risposta ai trattamenti radianti, ed il rischio di tossicità radio-indotta.
- correlazione tra fattori biomolecolari e risposta ai trattamenti radiochemioterapici nei gliomi cerebrali;
- miglioramento dell'impatto delle terapie radianti sulla qualità della vita e delle funzioni neurocognitive nei pazienti con tumori cerebrali.
- Valutazione dell'efficacia e complicazioni a lungo termine del trattamento radiochirurgico e stereotassico dei tumori benigni della base del cranio, inclusi adenomi ipofisari, craniofaringiomi, neurinomi dell'acustico e meningiomi.
- ottimizzazione dei percorsi diagnostici e dell'organizzazione del personale medico, tecnico ed infermieristico all'interno del reparto di radioterapia.

Sommario dell'attività clinica effettuata negli ultimi 5 anni (2017-2022):

- Radioterapia con tecniche avanzate 3D, IMRT, IGRT per tumori primitivi del sistema nervoso centrale: circa 450 trattamenti.
- Trattamenti radiochirurgici in singola frazione e multi-frazionati per metastasi cerebrali ed extracerebrali (polmonari, ossee, spinali, linfonodali: circa 1800 procedure.
- Trattamenti stereotassici frazionati per tumori cerebrali benigni: circa 350
- Reirradiazioni tumori cerebrali/extracerebrali: circa 140
- Trattamenti chemioterapici per tumori cerebrali/extracerebrali: circa 140

Organizzazione di Eventi Scientifici

2022 Coordinatore delle sessioni sui tumori del sistema nervoso centrale del Congresso della Società Europea di Oncologia Medica (ESMO) per il 2022.

2014-2022 Organizzazione e segreteria scientifica dei Congresso Nazionale e Corso Residenziale dell'Associazione Italiana di Neuro-Oncologia

2016-2018 Organizzazione Congresso Internazionale UPMC di Radioterapia Oncologica Roma per gli anni 2016-2018

2013 Co-organizzatore (segreteria scientifica) XVIII Congresso Nazionale e Corso Residenziale dell'Associazione Italiana di Neuro-Oncologia, Roma Ottobre

2013.

2012 Organizzatore del Corso avanzato teorico-pratico sulle tecniche di irradiazioni stereotassica cerebrale, Roma 30 Maggio-1Giugno 2012.

2012 Co-organizzatore (segreteria scientifica) 4th European RT User Meeting, Brainlab, Copenhagen 2012.

2008 Co-organizzatore (segreteria organizzativa) XIII Congresso Nazionale e Corso Residenziale dell'Associazione Italiana di Neuro-Oncologia, Roma 29 Giugno – 2 Luglio, 2008.

2007 Organizzatore del Congresso "Controversie in Medicina: il Management dei gliomi di basso grado", Roma, Novembre 2007.

Pubblicazioni

Libri

V Hwa, Y Oh, C Burren, WK Choi, DL Graham, A Ingermann, H Kim, **G Minniti**, K Pai, A Spagnoli, P Vorwerk, DLV WaneK, EM Wilson, Y Yamanaka, DH Yang, RG Rosenfeld.
IGFBP Superfamily.
In 'The IGF system: Molecular biology, phisiology and clinical applications'. Eds Ron Rosenfeld and Charlie Roberts Jr. Contemporary endocrinology collection. Humana Press 1999.

G Minniti and Y Oh.
The IGFBP system in endocrine-related neoplasia.
In "The endocrine-related neoplasia'. Contemporary Endocrinology Collection. Humana Press 2000.

G Minniti. M Brada, P kleihues, K Ohgaki.
Brain tumors.
In "UICC Prognostic Factors in cancer". International Union Against Cancer. Third edition. UICC Eds. 2006.

G Minniti, D Weber, M Brada.
Fractionated radiotherapy meningiomas. In Meningiomas: a comprehensive text. In M. Necmettin Pamir, Peter M. Black EDS. W.B. Saunders Company, 2010.

G Minniti, C Goldsmith, M Brada.
Principles of therapy: Radiotherapy
Handbook of Clinical Neurology. Editors: W Grisold and R Soffietti, 2012, Elsevier.

G Minniti, C Scaringi.
Radiotherapy and Radiosurgery for pituitary adenomas, pp 49-57.
In Midline Skull Base Surgery. P Cappabianca, L Cavallo, O de Vitiiis, F Esposito EDS, 2015, Springer.

G Minniti, C Scaringi.
Radiotherapy and Radiosurgery for craniopharyngiomas, pp 163-169.
In Midline Skull Base Surgery. P Cappabianca, L Cavallo, O de Vitiiis, F Esposito EDS, 2015, Springer.

G Minniti, C Scaringi.
Radiotherapy, Radiosurgery, and Proton Beam for Chordomas, pp 323-329. In Midline Skull Base Surgery. P Cappabianca, L Cavallo, O de Vitiiis, F Esposito. EDS, 2015, Springer.

Minniti, C Scaringi, B Tolu.
Dose Tolerances in Brain Metastasis Management, pp 281-295. In Radiotherapy in Managing Brain Metastases. A Case-Based Approach; Editors: Yoshiya Yamada, Eric Chang, John B. Fiveash, Jonathan Knisely. EDS, 2021, Springer.

G Minniti, A Conti, A Pontoriero.
Skull Base Meningiomas. pp 249-261. In CyberKnife NeuroRadiosurgery: A practical Guide. Editors: Alfredo Conti, Pantaleo Romanelli, Evangelos Pantelis, Scott G. Solty, Young Hyun Cho, Michael Lim. EDS, 2021, Springer.

Pubblicazioni scientifiche su riviste indicizzate

Pubblicazioni degli ultimi 5 anni (2017-2022)

1: Rudà R, Capper D, Waldman AD, Pallud J, **Minniti G**, Kaley TJ, Bouffet E, Tabatabai G, Aronica E, Jakola AS, Pfister SM, Schiff D, Lassman AB, Solomon DA, Soffietti R, Weller M, Preusser M, Idbaih A, Wen PY, van den Bent MJ.
Eano-Euracan-Sno Guidelines on Circumscribed Astrocytic GLIOMAS, Glioneuronal and Neuronaltumors.
Neuro Oncol. 2022 Aug 1:noac188. (IF 12.3)

2: Le Rhun E, Devos P, Winklhofer S, Lmalen H, Brandsma D, Kumthekar P, Castellano A, Compter A, Dhermain F, Franceschi E, Forsyth P, Furtner J, Galldiks N, Pérez-Larraya JG, Gempt J, Hattingen E, Hempel JM, Lukacova S, **Minniti G**, O'Brien B, Postma TJ, Roth P, Rudà R, Schaefer N, Schmidt NO, Snijders TJ, Thust S, van den Bent M, van der Hoorn A, Vogin G, Smits M, Tonn JC, Jaeckle K, Preusser M, Glantz M, Wen PY, Bendzsus M, Weller M.
Prospective validation of a new imaging scorecard to assess leptomeningeal metastasis: a joint EORTC BTG and RANO effort.
Neuro Oncol. 2022 Feb 14:noac043. doi: 10.1093/neuonc/noac043. (IF 12.3)

3: **Minniti G**, Le Rhun E.
Should radiotherapy be considered for the initial treatment of brain metastases?
Lancet Oncol. 2022 Feb;23(2):205-206. doi: 10.1016/S1470-2045(21)00696-3. (IF 41.3)

4: **Minniti G**, Lanzetta G, Capone L, Giraffa M, Russo I, Cicone F, Bozzao A, Alongi F, Nicosia L, Fineschi G, Marchetti L, Tufo T, Bianciardi F, Esposito V, Gentile P, Paolini S. **Leptomeningeal disease and brain control after postoperative stereotactic radiosurgery with or without immunotherapy for resected brain metastases.**
J Immunother Cancer. 2021 Dec;9(12):e003730. doi: 10.1136/jitc-2021-003730. (IF 13.7)

5: Trungu S, Ricciardi L, Forcato S, Scollato A, **Minniti G**, Miscusi M, Raco A.
Anterior Corpectomy and Plating with Carbon-PEEK Instrumentation for Cervical Spinal Metastases: Clinical and Radiological Outcomes.
J Clin Med. 2021 Dec 16;10(24):5910. doi: 10.3390/jcm10245910. (IF 4.24)

6: Rudà R, Bruno F, Ius T, Silvani A, **Minniti G**, Pace A, Lombardi G, Bertero L, Pizzolitto S, Pollo B, Conti Nibali M, Pellerino A, Migliore E, Skrap M, Bello L, Soffietti R.
IDH wild-type grade 2 diffuse astrocytomas: prognostic factors and impact of treatments within molecular subgroups.
Neuro Oncol. 2021 Oct 15:noab239. doi: 10.1093/neuonc/noab239. (IF 12.3)

7: Le Rhun E, Guckenberger M, Smits M, Dummer R, Bachelot T, Sahm F, Galldiks N, de Azambuja E, Berghoff AS, Metellus P, Peters S, Hong YK, Winkler F, Schadendorf D, van den Bent M, Seoane J, Stahel R, **Minniti G**, Wesseling P, Weller M, Preusser M; EANO Executive Board and ESMO Guidelines Committee. Electronic address: clinicalguidelines@esmo.org.
EANO-ESMO Clinical Practice Guidelines for diagnosis, treatment and follow-up of patients with brain metastasis from solid tumours.
Ann Oncol. 2021 Nov;32(11):1332-1347. doi: 10.1016/j.annonc.2021.07.016. (IF 32.97)

8: Goldbrunner R, Stavrinou P, Jenkinson MD, Sahm F, Mawrin C, Weber DC, Preusser M, **Minniti G**, Lund-Johansen M, Lefranc F, Houdart E, Sallabanda K, Le Rhun E, Nieuwenhuizen D, Tabatabai G, Soffietti R, Weller M.
EANO guideline on the diagnosis and management of meningiomas.
Neuro Oncol. 2021 Nov 2;23(11):1821-1834. doi: 10.1093/neuonc/noab150. (IF 12.3)

9: Ius T, Tel A, **Minniti G**, Somma T, Solari D, Longhi M, De Bonis P, Scerrati A, Caccese M, Barresi V, Fiorentino A, Gorgoglione L, Lombardi G, Robiony M.
Advances in Multidisciplinary Management of Skull Base Meningiomas.
Cancers (Basel). 2021 May 28;13(11):2664. doi: 10.3390/cancers13112664. (IF 6.63)

10: **Minniti G**, Niyazi M, Andratschke N, Guckenberger M, Palmer JD, Shih HA, Lo SS, Soltys S, Russo I, Brown PD, Belka C.
Current status and recent advances in resection cavity irradiation of brain metastases.
Radiat Oncol. 2021 Apr 15;16(1):73. doi: 10.1186/s13014-021-01802-9. (IF 3.48)

11: Castellano A, Bailo M, Cicone F, Carideo L, Quartuccio N, Mortini P, Falini A, Cascini GL, **Minniti G**.
Advanced Imaging Techniques for Radiotherapy Planning of Gliomas.
Cancers (Basel). 2021 Mar 3;13(5):1063. doi: 10.3390/cancers13051063. (IF 6.63)

12: **Minniti G**, Niyazi M, Alongi F, Navarria P, Belka C.
Current status and recent advances in reirradiation of glioblastoma.
Radiat Oncol. 2021 Feb 18;16(1):36. doi: 10.1186/s13014-021-01767-9. (IF 3.48)

13: Galldiks N, Niyazi M, Grosu AL, Kocher M, Langen KJ, Law I, **Minniti G**, Kim MM, Tsien C, Dhermain F, Soffietti R, Mehta MP, Weller M, Tonn JC.
Contribution of PET imaging to radiotherapy planning and monitoring in glioma patients – a report of the PET/RANO group.
Neuro Oncol. 2021 Jun 1;23(6):881-893. doi: 10.1093/neuonc/noab013. (IF 12.3)

14: Combs SE, Baumert BG, Bendszus M, Bozzao A, Brada M, Fariselli L, Fiorentino A, Ganswindt U, Grosu AL, Lagerwaard FL, Niyazi M, Nyholm T, Paddick I, Weber DC, Belka C, **Minniti G**.
ESTRO ACROP guideline for target volume delineation of skull base tumors.
Radiother Oncol. 2021 Mar;156:80-94. doi: 10.1016/j.radonc.2020.11.014. (IF 6.28)

15: Weller M, van den Bent M, Preusser M, Le Rhun E, Tonn JC, **Minniti G**, Bendszus M, Balana C, Chinot O, Dirven L, French P, Hegi ME, Jakola AS, Platten M, Roth P, Rudà R, Short S, Smits M, Taphoorn MJB, von Deimling A, Westphal M, Soffietti R, Reifenberger G, Wick W.
EANO guidelines on the diagnosis and treatment of diffuse gliomas of adulthood.
Nat Rev Clin Oncol. 2021 Mar;18(3):170-186. doi: 10.1038/s41571-020-00447-z. (IF 66.67)

16: Cicone F, Carideo L, Scaringi C, Romano A, Mamede M, Papa A, Tofani A, Cascini GL, Bozzao A, Scopinaro F, **Minniti G**.
Long-term metabolic evolution of brain metastases with suspected radiation necrosis following stereotactic radiosurgery: longitudinal assessment by F-DOPA PET.
Neuro Oncol. 2021 Jun 1;23(6):1024-1034. doi: 10.1093/neuonc/noaa239. (IF 12.3)

17: **Minniti G**, Capone L, Alongi F, Figlia V, Nardiello B, El Gawhary R, Scaringi C, Bianciardi F, Tolu B, Gentile P, Paolini S.
Initial Experience With Single- Isocenter Radiosurgery to Target Multiple Brain Metastases Using an Automated Treatment Planning Software: Clinical Outcomes and Optimal Target Volume Margins Strategy.

Adv Radiat Oncol. 2020 Jul 14;5(5):856-864. doi: 10.1016/j.adro.2020.06.008. (IF 2.65)

18: Navarria P, **Minniti G**, Clerici E, Comito T, Cozzi S, Pinzi V, Fariselli L, Ciammella P, Scoccianti S, Borzillo V, Anselmo P, Maranzano E, Dell'acqua V, Jereczek-Fossa B, Giaj Levra N, Podlesko AM, Giudice E, Buglione di Monale E Bastia M, Pedretti S, Bruni A, Bossi Zanetti I, Borghesi S, Busato F, Pasqualetti F, Paiar F, Scorsetti M.
Brain metastases from primary colorectal cancer: is radiosurgery an effective treatment approach? Results of a multicenter study of the radiation and clinical oncology Italian association (AIRO).
Br J Radiol. 2020 Dec 1;93(1116):20200951. doi: 10.1259/bjr.20200951. (IF 3.0)

19: Chiesa S, Tolu B, Longo S, Nardiello B, Capocchiano ND, Rea F, Capone L, Stimato G, Gatta R, Pacchiarotti A, Massaccesi M, **Minniti G**, Cellini F, Damiani A, Balducci M, Gentile P, Valentini V, Bianciardi F.
A new standardized data collection system for brain stereotactic external radiotherapy: the PRE.M.I.S.E project.
Future Sci OA. 2020 May 27;6(7):FSO596. doi: 10.2144/fsoa-2020-0015. (IF 2.6)

20: Palmer JD, Trifiletti DM, Gondi V, Chan M, Minniti G, Rusthoven CG, Schild SE, Mishra MV, Bovi J, Williams N, Lustberg M, Brown PD, Rao G, Roberge D.
Multidisciplinary patient-centered management of brain metastases and future directions. Neurooncol Adv. 2020 Mar 16;2(1):vdaa034. doi: 10.1093/noajnl/vdaa034. PMID: 32793882; PMCID: PMC7415255.

21: Milano MT, Chan MD, **Minniti G**, Hattangadi-Gluth JA, Redmond KJ, Soltys SG.
The IMPACT of Molecular Grading of Gliomas on Contemporary Clinical Practice.
Int J Radiat Oncol Biol Phys. 2020 Aug 1;107(5):859-862. doi: 10.1016/j.ijrobp.2020.05.043. (IF 6.88)

22: **Minniti** G, Paolini S, Rea MLJ, Isidori A, Scaringi C, Russo I, Osti MF, Cavallo L, Esposito V.
Stereotactic reirradiation with temozolomide in patients with recurrent aggressive pituitary tumors and pituitary carcinomas.
J Neurooncol. 2020 Aug;149(1):123-130. doi: 10.1007/s11060-020-03579-5. (IF 4.13)

23: Nicosia L, Figlia V, Giaj-Levra N, **Minniti G**, Alongi F.
Repeated stereotactic radiosurgery for the treatment of relapsed brain metastases: is it time to give up whole-brain radiotherapy?
Oncoscience. 2020 Apr 24;7(3-4):19-20. doi: 10.18632/oncoscience.500.

24: Cicone F, Carideo L, Villani V, Scaringi C, Bozzao A, Scopinaro F, **Minniti G**.
Metabolic Evolution of Brain Metastasis After Stereotactic Radiosurgery: Mismatch Between F-DOPA and FDG PET.
Clin Nucl Med. 2020 Jul;45(7):557-558. doi: 10.1097/RLU.0000000000003070. (IF 7.79)

25: Mazzola R, Jereczek-Fossa BA, Franceschini D, Tubin S, Filippi AR, Tolia M, Lancia A, **Minniti G**, Corradini S, Arcangeli S, Scorsetti M, Alongi F.
Oligometastasis and local ablation in the era of systemic targeted and immunotherapy.
Radiat Oncol. 2020 May 4;15(1):92. doi: 10.1186/s13014-020-01544-0. (IF 3.48)

26: Rudà R, Angileri FF, Ius T, Silvani A, Sarubbo S, Solari A, Castellano A, Falini A, Pollo B, Del Basso De Caro M, Papagno C, **Minniti G**, De Paula U, Navarria P, Nicolato A, Salmaggi A, Pace A, Fabi A, Caffo M, Lombardi G, Carapella CM, Spena G, Iacoangeli M, Fontanella M, Germanò AF, Olivi A, Bello L, Esposito V, Skrap M, Soffietti R; SINch Neuro-Oncology Section, AINO and SIN Neuro-Oncology Section.
Italian consensus and recommendations on diagnosis and treatment of low-grade gliomas. An intersociety (SINch/AINO/SIN) document.
J Neurosurg Sci. 2020 Aug;64(4):313-334. doi: 10.23736/S0390-5616.20.04982-6. (IF 1.15)

27: Wen PY, Weller M, Lee EQ, Alexander BM, Barnholtz-Sloan JS, Barthel FP, Batchelor TT, Bindra RS, Chang SM, Chiocca EA, Cloughesy TF, DeGroot JF, Galanis E, Gilbert MR, Hegi ME, Horbinski C, Huang RY, Lassman AB, Le Rhun E, Lim M, Mehta MP, Mellinghoff IK, **Minniti G**, Nathanson D, Platten M, Preusser M, Roth P, Sanson M, Schiff D, Short SC, Taphoorn MJB, Tonn JC, Tsang J, Verhaak RGW, von Deimling A, Wick W, Zadeh G, Reardon DA, Aldape KD, van den Bent MJ.
Glioblastoma in adults: a Society for Neuro-Oncology (SNO) and European Society of Neuro-Oncology (EANO) consensus review on current management and future directions.
Neuro Oncol. 2020 Aug 17;22(8):1073-1113. doi: 10.1093/neuonc/noaa106. (IF 12.3)

28: Albano L, Losa M, Flickinger J, Mortini P, **Minniti G**.
Radiotherapy of Parasellar Tumours.
Neuroendocrinology. 2020;110(9-10):848-858. doi: 10.1159/000506902. (IF 4.0)

29: **Minniti G**, Tini P.
Watch the Mass, Save the Gland.
Int J Radiat Oncol Biol Phys. 2021 Mar 1;109(3):653-654. doi: 10.1016/j.ijrobp.2020.01.054. (IF 6.88)

30: **Minniti G**, Capone L, Nardiello B, El Gawhary R, Raza G, Scaringi C, Bianciardi F, Gentile P, Paolini S.
Neurological outcome and memory performance in patients with 10 or more brain metastases treated with frameless linear accelerator (LINAC)-based stereotactic radiosurgery.
J Neurooncol. 2020 May;148(1):47-55. doi: 10.1007/s11060-020-03442-7. (IF 4.13)

31: Lombardi G, Maruzzo M, **Minniti G**, Padovan M, Caccese M, Zagonel V.
Immune- checkpoint inhibitors in brain metastases from renal cell carcinoma: a battle was lost but not the war.
Ann Transl Med. 2019 Sep;7(Suppl 6):S222. doi: 10.21037/atm.2019.08.42. (IF 3.29)

32: Chan MD, Soltys SG, Halasz LM, Laack NN, **Minniti G**, Kirkpatrick JP.
Management of Unruptured AVMs: The Pendulum Swings.
Int J Radiat Oncol Biol Phys. 2019 Nov 15;105(4):687-689. doi: 10.1016/j.ijrobp.2019.08.026. PMID: 31655651. (IF 5.85)

33: Giaj-Levra N, Niyazi M, Figlia V, Napoli G, Mazzola R, Nicosia L, Corradini S, Ruggieri R, **Minniti G**, Alongi F.
Feasibility and preliminary clinical results of linac-based Stereotactic Body Radiotherapy for spinal metastases using a dedicated contouring and planning system.
Radiat Oncol. 2019 Oct 26;14(1):184. doi: 10.1186/s13014-019-1379-9. (IF 2.81)

34: **Minniti G**, Scaringi C, Lanzetta G, Anzellini D, Bianciardi F, Tolu B, Morace R, Romano A, Osti M, Gentile P, Paolini S.

Comparative effectiveness of multi- fraction stereotactic radiosurgery for surgically resected or intact large brain metastases from non-small-cell lung cancer (NSCLC).
Lung Cancer. 2019 Jun;132:119-125. doi: 10.1016/j.lungcan.2019.04.021. (IF 4.7)

35: Soltys SG, Laack NN, Halasz LM, **Minniti G**, Chan MD, Kirkpatrick JP.
Treatment of WHO Grade 2 and 3 Gliomas With Potentially Favorable Survival: Is Monotherapy Obsolete?
Int J Radiat Oncol Biol Phys. 2019 Mar 1;103(3):533-536. doi: 10.1016/j.ijrobp.2018.08.025. (IF 5.85)

36: **Minniti G**, Flickinger J.
The risk/benefit ratio of radiotherapy in pituitary tumors.
Best Pract Res Clin Endocrinol Metab. 2019 Apr;33(2):101269. doi: 10.1016/j.beem.2019.04.003. (IF 3.7)

37: **Minniti G**, Anzellini D, Reverberi C, Cappellini GCA, Marchetti L, Bianciardi F, Bozzao A, Osti M, Gentile PC, Esposito V.
Stereotactic radiosurgery combined with nivolumab or Ipilimumab for patients with melanoma brain metastases: evaluation of brain control and toxicity.
J Immunother Cancer. 2019 Apr 11;7(1):102. doi: 10.1186/s40425-019-0588-y. (IF 9.0)

38: Nicosia L, Reverberi C, Agolli L, Marinelli L, De Sanctis V, **Minniti G**, Valeriani M, Osti MF.
Orbital Radiotherapy Plus Concomitant Steroids in Moderate-to-Severe Graves' Ophthalmopathy: Good Results After Long-Term Follow- Up.
Int J Endocrinol Metab. 2019 Jan 27;17(1):e84427. doi: 10.5812/ijem.84427. (IF 0.54)

39: **Minniti G**, Lombardi G, Paolini S.
Glioblastoma in Elderly Patients: Current Management and Future Perspectives.
Cancers (Basel). 2019 Mar 8;11(3):336. doi: 10.3390/cancers11030336. (IF 6.1)

40: Kraft J, Zindler J, **Minniti G**, Guckenberger M, Andratschke N.
Stereotactic Radiosurgery for Multiple Brain Metastases.
Curr Treat Options Neurol. 2019 Feb13;21(2):6. doi: 10.1007/s11940-019-0548-3. (IF 3.63)

41: Cicone F, Carideo L, **Minniti G**, Scopinaro F.

The mean striatal ¹⁸F-DOPA uptake is not a reliable cut-off threshold for biological tumour volume definition of glioma.
Eur J Nucl Med Mol Imaging. 2019 May;46(5):1051-1053. doi: 10.1007/s00259-019-4276-4. (IF 6.68)

42: Cicone F, Carideo L, Scaringi C, Arcella A, Giangaspero F, Scopinaro F, **Minniti G**. **¹⁸F-DOPA uptake does not correlate with IDH mutation status and 1p/19q co-deletion in glioma**.
Ann Nucl Med. 2019 Apr;33(4):295-302. doi: 10.1007/s12149-018-01328-3. (IF 2.6)

43: Navarria P, **Minniti G**, Clerici E, Tomatis S, Pinzi V, Ciammella P, Galaverni M, Amelio D, Scartoni D, Scoccianti S, Krengli M, Masini L, Draghini L, Maranzano E, Borzillo V, Muto P, Ferrarese F, Fariselli L, Livi L, Pasqualetti F, Fiorentino A, Alongi F, di Monale MB, Magrini S, Scorsetti M.
Re-irradiation for recurrent glioma: outcome evaluation, toxicity and prognostic factors assessment. A multicenter study of the Radiation Oncology Italian Association (AIRO).
J Neurooncol. 2019 Mar;142(1):59-67. doi: 10.1007/s11060-018-03059-x. (IF 3.02)

44: Scaringi C, Agolli L, **Minniti G**.
Technical Advances in Radiation Therapy for Brain Tumors.
Anticancer Res. 2018 Nov;38(11):6041-6045. doi: 10.21873/anticanres.12954. (IF 1.97)

45: Nicosia L, Agolli L, Reverberi C, De Sanctis V, Marinelli L, **Minniti G**, Di Muzio J, Valeriani M, Osti MF.
Salvage radiotherapy with simultaneous integrated boost in non small-cell lung cancer patients with mediastinal relapse after surgery: a pilot study.
Radiat Oncol. 2018 Oct 23;13(1):207. doi: 10.1186/s13014-018-1155-2. (IF 2.89)

46: Nicosia L, Gentile G, Reverberi C, **Minniti G**, Valeriani M, de Sanctis V, Marinelli L, Cipolla F, de Luca O, Simmaco M, Osti MF.
Single nucleotide polymorphism of <italic>GSTP1</italic> and pathological complete response in locally advanced rectal cancer patients treated with neoadjuvant concomitant radiochemotherapy.
Radiat Oncol J. 2018 Sep;36(3):218-226. doi: 10.3857/roj.2018.00094.

47: Osti MF, Agolli L, Valeriani M, Reverberi C, Bracci S, Marinelli L, De Sanctis V, Cortesi E, Martelli M, De Dominicis C, **Minniti G**, Nicosia L.
30 Gy single dose stereotactic body radiation therapy (SBRT): Report on outcome in a large series of patients with lung oligometastatic disease.
Lung Cancer. 2018 Aug;122:165-170. doi: 10.1016/j.lungcan.2018.06.018. (IF 4.59)

48: Kirkpatrick JP, Laack NN, Halasz LM, **Minniti G**, Chan MD.
Proton Therapy for Brain Metastases: A Question of Value.
Int J Radiat Oncol Biol Phys. 2018 Jul 15;101(4):830-832. doi: 10.1016/j.ijrobp.2018.05.005. (IF 3.88)

49: Halasz LM, Soltys SG, Breneman JC, Chan MD, Laack NN, **Minniti G**, Kirkpatrick JP. **Treatment of Gliomas: A Changing Landscape.**
Int J Radiat Oncol Biol Phys. 2018 Jun 1;98(2):255-258. doi: 10.1016/j.ijrobp.2017.02.223. (IF 3.88)

50: Caivano D, Valeriani M, De Matteis S, Bonome P, Russo I, De Sanctis V, **Minniti G**, Osti MF.
Re-irradiation in lung disease by SBRT: a retrospective, single institutional study.
Radiat Oncol. 2018 May 8;13(1):87. doi: 10.1186/s13014-018-1041-y. (IF 2.89)

51: Romano A, Pasquini L, Di Napoli A, Tavanti F, Boellis A, Rossi Espagnet MC, **Minniti G**, Bozzao A.
Prediction of survival in patients affected by glioblastoma: histogram analysis of perfusion MRI.
J Neurooncol. 2018 Sep;139(2):455-460. doi: 10.1007/s11060-018-2887-4. (IF 3.12)

52: Valeriani M, Bonfili P, Reverberi C, Marinelli L, Ferella L, **Minniti G**, DE Sanctis V, Osti MF, Bonome P, Tronnolone L, Varrassi E, Gravina GL, Franzese P, Tombolini V, DI Staso M. **Moderate Hypofractionation in Patients with Low-risk Prostate Cancer: Long-term Outcomes.**
Anticancer Res. 2018 Mar;38(3):1671-1676. doi: 10.21873/anticanres.12400. PMID: 29491101. (IF 1.97)

53: **Minniti G**, Soltys SG, Halasz LM, Breneman JC, Chan M, Laack NN, Kirkpatrick JP. **Stereotactic Radiosurgery for Resected Brain Metastases: New Evidence Supports a Practice Shift, but Questions Remain**.
Int J Radiat Oncol Biol Phys. 2018 Mar 1;100(3):535-538. doi: 10.1016/j.ijrobp.2017.08.024. (IF 3.88)

54: **Minniti G**, Flickinger J, Tolu B, Paolini S.
Management of nonfunctioning pituitary tumors: radiotherapy.
Pituitary. 2018 Apr;21(2):154-161. doi: 10.1007/s11102-018-0868-4. PMID: 29372392. (IF 3.54)

55: Carideo L, **Minniti G**, Mamede M, Scaringi C, Russo I, Scopinaro F, Cicone F. **¹⁸F-DOPA uptake parameters in glioma: effects of patients' characteristics and prior treatment history**.
Br J Radiol. 2018 Apr;91(1084):20170847. doi: 10.1259/bjr.20170847. (IF 1.939

56: Caivano D, Valeriani M, Russo I, Bonome P, DE Matteis S, **Minniti G**, Osti MF.
Stereotactic Body Radiation Therapy in Primary and Metastatic Liver Disease.
Anticancer Res. 2017 Dec;37(12):7005-7010. doi: 10.21873/anticanres.12169. (IF 1.94)

57: Cicone F, **Minniti G**, Oliva MA, Carideo L, Prior JO, Scopinaro F, Giangaspero F, Arcella A.
Expression of large neutral amino acid transporters LAT1 and LAT2 in medulloblastoma.
Brain Tumor Pathol. 2017 Oct;34(4):179-181. doi: 10.1007/s10014-017-0296-6. (IF 2.97)

58: **Minniti G**, Filippi AR, Osti MF, Ricardi U.
Radiation therapy for older patients with brain tumors.
Radiat Oncol. 2017 Jun 19;12(1):101. doi: 10.1186/s13014-017-0841-9. (IF 2.86)

59: Nicosia L, Russo I, De Sanctis V, **Minniti G**, Valeriani M, Osti MF.
Two Cases of Capecitabine-Induced Ileitis in Patients Treated with Radiochemotherapy to the Pelvis and Review of the Literature.
J Gastrointest Cancer. 2018 Dec;49(4):538-542. doi: 10.1007/s12029-017-9955-4. (IF 0.4)

60: **Minniti** G, Paolini S, D'Andrea G, Lanzetta G, Cicone F, Confaloni V, Bozzao A, Esposito V, Osti M.
Outcomes of postoperative stereotactic radiosurgery to the resection cavity versus stereotactic radiosurgery alone for melanoma brain metastases.
J Neurooncol. 2017 May;132(3):455-462. doi: 10.1007/s11060-017-2394-z. (IF 2.96)

61: Valeriani M, Nicosia L, Agolli L, Reverberi C, Galvagno E, DE Sanctis V, **Minniti G**, Carlesimo M, Osti MF.
Mono- and Bi-weekly Hypofractionated Radiation Therapy for the Treatment of Epithelial Skin Cancer in Very Elderly Patients.
Anticancer Res. 2017 Feb;37(2):825-830. doi: 10.21873/anticanres.11384. (IF 1.94)

62: De Sanctis V, Alfò M, Di Rocco A, Ansuinelli M, Russo E, Osti MF, Valeriani M, **Minniti G**, Grapulin L, Musio D, Bracci S, Spagnoli A, Moleti ML, Tombolini V, Martelli M.
Second cancer incidence in primary mediastinal B-cell lymphoma treated with methotrexate with leucovorin rescue, doxorubicin, cyclophosphamide, vincristine, prednisone, and bleomycin regimen with or without rituximab and mediastinal radiotherapy: Results from a monoinstitutional cohort analysis of long-term survivors.
Hematol Oncol. 2017 Dec;35(4):554-560. doi: 10.1002/hon.2377. (IF 7.2)

63: Cihoric N, Tsikkinis A, **Minniti G**, Lagerwaard FJ, Herrlinger U, Mathier E, Soldatovic I, Jeremic B, Ghadjar P, Elicin O, Lössl K, Aebersold DM, Belka C, Herrmann E, Niyazi M. **Current status and perspectives of interventional clinical trials for glioblastoma - analysis of ClinicalTrials.gov.**
Radiat Oncol. 2017 Jan 3;12(1):1. doi: 10.1186/s13014-016-0740-5. (IF 2.86)

64: Romano A, Coppola V, Lombardi M, Lavorato L, Di Stefano D, Caroli E, Rossi Espagnet MC, Tavanti F, **Minniti G**, Trillò G, Bozzao A.
Predictive role of dynamic contrast enhanced T1-weighted MR sequences in pre-surgical evaluation of macroadenomas consistency.
Pituitary. 2017 Apr;20(2):201-209. doi: 10.1007/s11102-016-0760-z. (IF 2.92)

65: D'Andrea G, Palombi L, Minniti G, Pesce A, Marchetti P.
Brain Metastases: Surgical Treatment and Overall Survival.
World Neurosurg. 2017 Jan;97:169-177. doi: 10.1016/j.wneu.2016.09.054. (IF 3.02)

66:Osti MF, Nicosia L, Agolli L, Gentile G, Falco T, Bracci S, Di Nardo F, Minniti G, De Sanctis V, Valeriani M, Maglio M, Borro M, Simmaco M, Enrici RM.
Potential Role of Single Nucleotide Polymorphisms of XRCC1, XRCC3, and RAD51 in Predicting Acute Toxicity in Rectal Cancer Patients Treated With Preoperative Radiochemotherapy.
Am J Clin Oncol 2017 Dec;40(6):535-542. doi: 10.1097/COC.0000000000000182. (IF 3.42)

Pubblicazioni antecedent al 2017

67: Minniti G, Osti MF, Niyazi M.
Target delineation and optimal radiosurgical dose for pituitary tumors.
Radiat Oncol. 2016 Oct 11;11(1):135. doi: 10.1186/s13014-016-0710-y. (IF 2.76)

68: Cicone F, Galldiks N, Minniti G, Filss CP, Scopinaro F, Prior JO, Albert NL, Langen KJ. Comment on Hatzoglou et al: Dynamic contrast-enhanced MRI perfusion versus 18FDG PET/CT in differentiating brain tumor progression from radiation injury.
Neuro Oncol. 2017 Feb 1;19(2):300-301. doi: 10.1093/neuonc/now283. (IF 7.78)

69: Goldbrunner R, Minniti G, Preusser M, Jenkinson MD, Sallabanda K, Houdart E, von Deimling A, Stavrinou P, Lefranc F, Lund-Johansen M, Moyal EC, Brandsma D, Henriksson R, Soffietti R, Weller M.
EANO guidelines for the diagnosis and treatment of meningiomas.
Lancet Oncol. 2016 Sep;17(9):e383-91. doi: 10.1016/S1470-2045(16)30321-7. (IF 33.9)

60: Rossi Espagnet MC, Romano A, Mancuso V, Cicone F, Napolitano A, Scaringi C, Minniti G, Bozzao A.
Multiparametric evaluation of low grade gliomas at follow- up: comparison between diffusion and perfusion MR with (18)F-FDOPA PET.
Br J Radiol. 2016 Oct;89(1066):20160476. doi: 10.1259/bjr.20160476. (IF 2.0)

71: Calabria FF, Chiaravalloti A, Jaffrain-Rea ML, Zinzi M, Sannino P, Minniti G, Rubello D, Schillaci O.
18F-DOPA PET/CT Physiological Distribution and Pitfalls: Experience in 215 Patients.
Clin Nucl Med. 2016 Oct;41(10):753-60. doi: 10.1097/RLU.0000000000001318. (IF 3.64)

72: Cicone F, Clerico A, Minniti G, Paiano M, Carideo L, Scaringi C, Langen KJ, Scopinaro F. (18)F-DOPA Positron Emission Tomography in Medulloblastoma: 2 Case Reports.
World Neurosurg. 2016 Sep;93:490.e7-490.e11. doi: 10.1016/j.wneu.2016.06.058. (IF 1.53)

73: Minniti G, Clarke E, Scaringi C, Enrici RM.
Stereotactic radiotherapy and radiosurgery for non-functioning and secreting pituitary adenomas.
Rep Pract Oncol Radiother. 2016 Jul-Aug;21(4):370-8. doi: 10.1016/j.rpor.2014.09.004.

74: Minniti G, Scaringi C, Paolini S, Lanzetta G, Romano A, Cicone F, Osti M, Enrici RM, Esposito V.
Single-Fraction Versus Multifraction (3 × 9 Gy) Stereotactic Radiosurgery for Large (>2 cm) Brain Metastases: A Comparative Analysis of Local Control and Risk of Radiation-Induced Brain Necrosis.
Int J Radiat Oncol Biol Phys. 2016 Jul 15;95(4):1142-8. doi: 10.1016/j.ijrobp.2016.03.013.
(IF 5.13)

75: Niyazi M, Brada M, Chalmers AJ, Combs SE, Erridge SC, Fiorentino A, Grosu AL, Lagerwaard FJ, Minniti G, Mirimanoff RO, Ricardi U, Short SC, Weber DC, Belka C.
ESTRO ACROP guideline "target delineation of glioblastomas".
Radiother Oncol. 2016 Jan;118(1):35-42. doi: 10.1016/j.radonc.2015.12.003. (IF 4.29)

76: Losa M, Bogazzi F, Cannavo S, Ceccato F, Curtò L, De Marinis L, Iacovazzo D, Lombardi G, Mantovani G, Mazza E, Minniti G, Nizzoli M, Reni M, Scaroni C.
Temozolomide therapy in patients with aggressive pituitary adenomas or carcinomas.
J Neurooncol. 2016 Feb;126(3):519-25. doi: 10.1007/s11060-015-1991-y. (IF 3.27)

77: Agolli L, Valeriani M, Nicosia L, Bracci S, De Sanctis V, Minniti G, Enrici RM, Osti MF. Stereotactic Ablative Body Radiotherapy (SABR) in Pulmonary Oligometastatic/Oligorecurrent Non-small Cell Lung Cancer Patients: A New Therapeutic Approach.
Anticancer Res. 2015 Nov;35(11):6239-45. (IF 2.05)

78: Minniti G, Scaringi C, Paolini S, Clarke E, Cicone F, Esposito V, Romano A, Osti M, Enrici RM.

Repeated stereotactic radiosurgery for patients with progressive brain metastases.
J Neurooncol. 2016 Jan;126(1):91-97. doi: 10.1007/s11060-015-1937-4. (IF 3.27)

79: Caivano D, Bracci S, Russo I, Montalto A, Armosini V, De Sanctis V, Valeriani M, Minniti G, Enrici RM, Osti MF.
Stereotactic Body Radiation Therapy for Liver Lesions. A Single-institution Experience. Anticancer Res. 2015 Jul;35(7):4171-5. (IF 2.05)

80: Valeriani M, Scaringi C, Blasi L, Carnevale A, De Sanctis V, Bonome P, Bracci S, Marrone G, Minniti G, Enrici RM.
Multifraction radiotherapy for palliation of painful bone metastases: 20 Gy versus 30 Gy.
Tumori. 2015 May- Jun;101(3):318-22. doi: 10.5301/tj.5000286. (IF 0.93)

81: Scaringi C, Minniti G, Bozzao A, Giangaspero F, Falco T, Greco A, De Sanctis V, Romano A, Enrici RM.
Radiation-induced malignant meningioma following proton beam therapy for a choroidal melanoma.
J Clin Neurosci. 2015 Jun;22(6):1036-7. doi: 10.1016/j.jocn.2014.12.021. (IF 1.55)

82: Agolli L, Valeriani M, Carnevale A, Falco T, Bracci S, De Sanctis V, Minniti G, Enrici RM, Osti MF.
Role of salvage stereotactic body radiation therapy in post-surgical loco-regional recurrence in a selected population of non-small cell lung cancer patients.
Anticancer Res. 2015 Mar;35(3):1783-9. (IF 2.15)

83: Cicone F, Filss CP, Minniti G, Rossi-Espagnet C, Papa A, Scaringi C, Galldiks N, Bozzao A, Shah NJ, Scopinaro F, Langen KJ.
Volumetric assessment of recurrent or progressive gliomas: comparison between F-DOPA PET and perfusion- weighted MRI.
Eur J Nucl Med Mol Imaging. 2015 May;42(6):905-15. doi: 10.1007/s00259-015-3018-5.
(IF 5.67)

84: Minniti G, Agolli L, Falco T, Scaringi C, Lanzetta G, Caporello P, Osti MF, Esposito V, Enrici RM.

Hypofractionated stereotactic radiotherapy in combination with bevacizumab or fotemustine for patients with progressive malignant gliomas.
J Neurooncol. 2015 May;122(3):559-66. doi: 10.1007/s11060-015-1745-x. (IF 3.30)

85: Minniti G, Scaringi C, Poggi M, Jaffrain Rea ML, Trillò G, Esposito V, Bozzao A, Enrici MM, Toscano V, Enrici RM.
Fractionated stereotactic radiotherapy for large and invasive non-functioning pituitary adenomas: long- term clinical outcomes and volumetric MRI assessment of tumor response.
Eur J Endocrinol. 2015 Apr;172(4):433-41. doi: 10.1530/EJE-14-0872. (IF 4.68)

86: Minniti G, Scaringi C, Lanzetta G, Terrenato I, Esposito V, Arcella A, Pace A, Giangaspero F, Bozzao A, Enrici RM.
Standard (60 Gy) or short-course (40 Gy) irradiation plus concomitant and adjuvant temozolomide for elderly patients with glioblastoma: a propensity-matched analysis.
Int J Radiat Oncol Biol Phys. 2015 Jan 1;91(1):109-15. doi: 10.1016/j.ijrobp.2014.09.013.
(IF 5.23)

87: Cicone F, Minniti G, Romano A, Papa A, Scaringi C, Tavanti F, Bozzao A, Maurizi Enrici R, Scopinaro F.
Accuracy of F-DOPA PET and perfusion-MRI for differentiating radionecrotic from progressive brain metastases after radiosurgery.
Eur J Nucl Med Mol Imaging. 2015 Jan;42(1):103-11. doi:10.1007/s00259-014-2886-4.
(IF 5.67)

88: Tubin S, Valeriani M, Salerno G, Bracci S, Stoppacciaro A, Cardelli P, Osti MF, De Sanctis V, Minniti G, Maurizi Enrici R.
Manipulation of radiation-induced bystander effect in prostate adenocarcinoma by dose and tumor differentiation grade: in vitro study.
Int J Radiat Biol. 2015 Feb;91(2):166-71. doi: 10.3109/09553002.2015.959667. (IF 1.95)

89: Purchiaroni F, Begini P, Minniti G, Gallina S, Delle Fave G, Marignani M.
Glioblastoma multiforme and hepatitis B: do the right thing(s).
Eur Rev Med Pharmacol Sci. 2014;18(23):3629-31. (IF 1.81)

90: Cavallo LM, Solari D, Esposito F, Villa A, Minniti G, Cappabianca P.

The role of the endoscopic endonasal route in the management of craniopharyngiomas.
World Neurosurg. 2014 Dec;82(6 Suppl):S32-40. doi: 10.1016/j.wneu.2014.07.023. (IF 1.357)

91: Minniti G, Enrici RM.
Radiation therapy for older adults with glioblastoma: radical treatment, palliative treatment, or no treatment at all?
J Neurooncol. 2014 Nov;120(2):225-33. doi: 10.1007/s11060-014-1566-3. (IF 3.74)

92: Ortolani E, Guerriero M, Coli A, Di Giannuario A, Minniti G, Polimeni A.
Effect of PDGF, IGF-1 and PRP on the implant osseointegration. An histological and immunohistochemical study in rabbits.
Ann Stomatol (Roma). 2014 Jun 18;5(2):66-8.

93: Minniti G, Esposito V, Clarke E, Scaringi C, Bozzao A, Falco T, De Sanctis V, Enrici MM, Valeriani M, Osti MF, Enrici RM.
Fractionated stereotactic radiosurgery for patients with skull base metastases from systemic cancer involving the anterior visual pathway.
Radiat Oncol. 2014 May 8;9:110. doi: 10.1186/1748-717X-9-110. (IF 3.04)

94: Valeriani M, Carnevale A, Agolli L, Bonome P, Montalto A, Nicosia L, Osti MF, De Sanctis V, Minniti G, Maurizi Enrici R.
Image-guided hypofractionated radiotherapy in low-risk prostate cancer patients.
Biomed Res Int. 2014;2014:465175. doi: 10.1155/2014/465175. (IF 1.579)

95: De Sanctis V, Agolli L, Visco V, Monaco F, Muni R, Spagnoli A, Campanella B, Valeriani M, Minniti G, Osti MF, Amanti C, Pellegrini P, Brunetti S, Costantini A, Alfò M, Torrisi MR, Marchetti P, Enrici RM.
Cytokines, fatigue, and cutaneous erythema in early stage breast cancer patients receiving adjuvant radiation therapy.
Biomed Res Int. 2014;2014:523568. doi: 10.1155/2014/523568. (IF 1.579)

96: Minniti G, Scaringi C, Arcella A, Lanzetta G, Di Stefano D, Scarpino S, Bozzao A, Pace A, Villani V, Salvati M, Esposito V, Giangaspero F, Enrici RM.

IDH1 mutation and MGMT methylation status predict survival in patients with anaplastic astrocytoma treated with temozolomide-based chemoradiotherapy.
J Neurooncol. 2014 Jun;118(2):377-383. doi: 10.1007/s11060-014-1443-0. (IF 3.74)

97: Minniti G, Scaringi C, Lanzetta G, Bozzao A, Romano A, De Sanctis V, Valeriani M, Osti M, Enrici RM.
Whole brain reirradiation and concurrent temozolomide in patients with brain metastases.
J Neurooncol. 2014 Jun;118(2):329-334. doi: 10.1007/s11060-014-1435-0. (IF 3.74)

98: Minniti G, D'Angelillo RM, Scaringi C, Trodella LE, Clarke E, Matteucci P, Osti MF, Ramella S, Enrici RM, Trodella L.
Fractionated stereotactic radiosurgery for patients with brain metastases.
J Neurooncol. 2014 Apr;117(2):295-301. doi: 10.1007/s11060-014-1388-3. (IF 3.74)

99: Valeriani M, Carnevale A, Osti MF, Minniti G, De Sanctis V, Agolli L, Bracci S, Enrici RM. Hypofractionated intensity-modulated simultaneous integrated boost and image-guided radiotherapy in the treatment of high-risk prostate cancer patients: a preliminary report on acute toxicity.
Tumori. 2013 Jul- Aug;99(4):474-9. doi: 10.1700/1361.15097. PMID: 24326835. (IF 0.94)

100: Minniti G, Arcella A, Scaringi C, Lanzetta G, Di Stefano D, Scarpino S, Pace A, Giangaspero F, Osti MF, Enrici RM.
Chemoradiation for anaplastic oligodendrogliomas: clinical outcomes and prognostic value of molecular markers.
J Neurooncol. 2014 Jan;116(2):275-82. doi: 10.1007/s11060-013-1288-y. (IF 3.74)

101: Scaringi C, Enrici RM, Minniti G.
Combining molecular targeted agents with radiation therapy for malignant gliomas.
Onco Targets Ther. 2013 Aug 9;6:1079-95. doi: 10.2147/OTT.S48224. (IF 1.34)

102: Scaringi C, De Sanctis V, Minniti G, Enrici RM.
Temozolomide-related hematologic toxicity.
Onkologie. 2013;36(7-8):444-9. doi: 10.1159/000353752. (IF 2.82)

103: Osti MF, Carnevale A, Valeriani M, De Sanctis V, Minniti G, Cortesi E, Martelli M, Maurizi Enrici R.
Clinical outcomes of single dose stereotactic radiotherapy for lung metastases.
Clin Lung Cancer. 2013 Nov;14(6):699-703. doi: 10.1016/j.cllc.2013.06.006. (IF 3.89)

104: Carnevale A, Scaringi C, Scalabrino G, Campanella B, Osti MF, De Sanctis V, Valeriani M, Minniti G, Amanti C, Santanelli F, Enrici RM.
Radiation therapy after breast reconstruction: outcomes, complications, and patient satisfaction.
Radiol Med. 2013 Oct;118(7):1240-50. doi: 10.1007/s11547-013-0947-6. (IF 1.87)

105: Minniti G, Esposito V, Clarke E, Scaringi C, Lanzetta G, Salvati M, Raco A, Bozzao A, Maurizi Enrici R.
Multidose stereotactic radiosurgery (9 Gy × 3) of the postoperative resection cavity for treatment of large brain metastases.
Int J Radiat Oncol Biol Phys. 2013 Jul 15;86(4):623-9. doi: 10.1016/j.ijrobp.2013.03.037.
(IF 4.17)

106: Minniti G, Scaringi C, Baldoni A, Lanzetta G, De Sanctis V, Esposito V, Enrici RM.
Health-related quality of life in elderly patients with newly diagnosed glioblastoma treated with short-course radiation therapy plus concomitant and adjuvant temozolomide.
Int J Radiat Oncol Biol Phys. 2013 Jun 1;86(2):285-91. doi: 10.1016/j.ijrobp.2013.02.013.
(IF 4.17)

107: Amichetti M, Amelio D, Minniti G.
Radiosurgery with photons or protons for benign and malignant tumours of the skull base: a review.
Radiat Oncol. 2012 Dec 14;7:210. doi: 10.1186/1748-717X-7-210. (IF 2.1)

108: Minniti G, Esposito V, Clarke E, Scaringi C, Bozzao A, Lanzetta G, De Sanctis V, Valeriani M, Osti M, Enrici RM.
Stereotactic radiosurgery in elderly patients with brain metastases.
J Neurooncol. 2013 Feb;111(3):319-25. doi:10.1007/s11060-012-1016-z. (IF 3.63)

110: Minniti G, Scaringi C, De Sanctis V, Lanzetta G, Falco T, Di Stefano D, Esposito V, Enrici RM.
Hypofractionated stereotactic radiotherapy and continuous low-dose temozolomide in patients with recurrent or progressive malignant gliomas.
J Neurooncol. 2013 Jan;111(2):187-94. doi: 10.1007/s11060-012-0999-9. (IF 3.63)

111: Scaringi C, Minniti G, Caporello P, Enrici RM.
Integrin inhibitor cilengitide for the treatment of glioblastoma: a brief overview of current clinical results.
Anticancer Res. 2012 Oct;32(10):4213-23. PMID: 23060541. (IF 2.03)

112: Romano A, Calabria LF, Tavanti F, Minniti G, Rossi-Espagnet MC, Coppola V, Pugliese S, Guida D, Francione G, Colonnese C, Fantozzi LM, Bozzao A.
Apparent diffusion coefficient obtained by magnetic resonance imaging as a prognostic marker in glioblastomas: correlation with MGMT promoter methylation status.
Eur Radiol. 2013 Feb;23(2):513-20. doi: 10.1007/s00330-012-2601-4. (IF 4.1)

113: De Sanctis V, Bolzan C, D'Arienzo M, Bracci S, Fanelli A, Cox MC, Valeriani M, Osti MF, Minniti G, Chiacchiararelli L, Enrici RM.
Intensity modulated radiotherapy in early stage Hodgkin lymphoma patients: is it better than three dimensional conformal radiotherapy?
Radiat Oncol. 2012 Aug 2;7:129. doi: 10.1186/1748-717X-7-129. (IF 2.1)

114: Minniti G, Scaringi C, Amelio D, Maurizi Enrici R.
Stereotactic Irradiation of GH-Secreting Pituitary Adenomas.
Int J Endocrinol. 2012;2012:482861. doi: 10.1155/2012/482861. (IF 0.88)

115: Osti MF, Agolli L, Bracci S, Monaco F, Tubin S, Minniti G, De Sanctis V, Enrici RM. Adjuvant chemoradiation with 5-fluorouracil or capecitabine in patients with gastric cancer after D2 nodal dissection.
Anticancer Res. 2012 Apr;32(4):1397-402. (IF 2.03)

116: De Sanctis V, Filippone FR, Alfò M, Muni R, Cavalieri E, Pulsoni A, Annechini G, Valeriani M, Osti MF, Minniti G, Enrici RM.

Impact of different treatment approaches on pregnancy outcomes in 99 women treated for Hodgkin lymphoma.
Int J Radiat Oncol Biol Phys. 2012 Nov 1;84(3):755-61. doi: 10.1016/j.ijrobp.2011.12.066. (IF 4.52)

117: Minniti G, Goldsmith C, Brada M.
Radiotherapy.
Handb Clin Neurol. 2012;104:215-28. doi: 10.1016/B978-0-444-52138-5.00016-5. (IF 0.23)

118: Minniti G, Scaringi C, Enrici RM.
Radiation techniques for acromegaly.
Radiat Oncol. 2011 Dec 2;6:167. doi: 10.1186/1748-717X-6-167. (IF 2.32)

119: Minniti G, Scaringi C, Clarke E, Valeriani M, Osti M, Enrici RM.
Frameless linac-based stereotactic radiosurgery (SRS) for brain metastases: analysis of patient repositioning using a mask fixation system and clinical outcomes.
Radiat Oncol. 2011 Nov 16;6:158. doi: 10.1186/1748-717X-6-158. (IF 2.32)

120: Minniti G, Lanzetta G, Scaringi C, Caporello P, Salvati M, Arcella A, De Sanctis V, Giangaspero F, Enrici RM.
Phase II study of short-course radiotherapy plus concomitant and adjuvant temozolomide in elderly patients with glioblastoma.
Int J Radiat Oncol Biol Phys. 2012 May 1;83(1):93-9. doi: 10.1016/j.ijrobp.2011.06.1992. (IF 4.52)

121: Valeriani M, Monaco F, Osti MF, DE Sanctis V, Minniti G, Enrici RM.
Hypofractionated radiotherapy with or without IGRT in prostate cancer: preliminary report of acute toxicity.
Anticancer Res. 2011 Oct;31(10):3555-8. (IF 2.03)

122: Romano A, Rossi Espagnet MC, Calabria LF, Coppola V, Figà Talamanca L, Cipriani V, Minniti G, Pierallini A, Fantozzi LM, Bozzao A.
Clinical applications of dynamic susceptibility contrast perfusion-weighted MR imaging in brain tumours.
Radiol Med. 2012 Apr;117(3):445-60. doi: 10.1007/s11547-011-0715-4. (IF 2.05)

123: Valeriani M, Muni R, Osti MF, De Sanctis V, Minniti G, Ardito F, Maurizi Enrici R.
Acute toxicity in 14 patients with locally advanced head and neck squamous cell carcinoma treated with concurrent cetuximab and radiotherapy.
Radiol Med. 2012 Feb;117(1):125-32. English, Italian. doi: 10.1007/s11547-011-0716-3.
(IF 2.05)

124: Minniti G, Clarke E, Lanzetta G, Osti MF, Trasimeni G, Bozzao A, Romano A, Enrici RM.
Stereotactic radiosurgery for brain metastases: analysis of outcome and risk of brain radionecrosis.
Radiat Oncol. 2011 May 15;6:48. doi: 10.1186/1748-717X-6-48. (IF 2.32)

125: Minniti G, Clarke E, Cavallo L, Osti MF, Esposito V, Cantore G, Cappabianca P, Enrici RM.
Fractionated stereotactic conformal radiotherapy for large benign skull base meningiomas.
Radiat Oncol. 2011 Apr 12;6:36. doi: 10.1186/1748-717X-6-36. (IF 2.32)

126: Lanzetta G, Minniti G.
Treatment of glioblastoma in elderly patients: an overview of current treatments and future perspective.
Tumori. 2010 Sep- Oct;96(5):650-8. (IF 0.91)

127: Minniti G, Armosini V, Salvati M, Lanzetta G, Caporello P, Mei M, Osti MF, Maurizi RE.
Fractionated stereotactic reirradiation and concurrent temozolomide in patients with recurrent glioblastoma.
J Neurooncol. 2011 Jul;103(3):683-91. doi: 10.1007/s11060-010-0446-8. (IF 3.42)

128: Minniti G, Amelio D, Amichetti M, Salvati M, Muni R, Bozzao A, Lanzetta G, Scarpino S, Arcella A, Enrici RM.
Patterns of failure and comparison of different target volume delineations in patients with glioblastoma treated with conformal radiotherapy plus concomitant and adjuvant temozolomide.
Radiother Oncol. 2010 Dec;97(3):377-81. doi: 10.1016/j.radonc.2010.08.020. (IF 4.33)

129: Minniti G, Salvati M, Arcella A, Buttarelli F, D'Elia A, Lanzetta G, Esposito V, Scarpino S, Maurizi Enrici R, Giangaspero F.
Correlation between O6-methylguanine-DNA methyltransferase and survival in elderly patients with glioblastoma treated with radiotherapy plus concomitant and adjuvant temozolomide.
J Neurooncol. 2011 Apr;102(2):311-6. doi: 10.1007/s11060-010-0324-4. (IF 3.42)

130: Minniti G, Salvati M, Muni R, Lanzetta G, Osti MF, Clarke E, Costa A, Bozzao A, Trasimeni G, Enrici RM.
Stereotactic radiosurgery plus whole-brain radiotherapy for treatment of multiple metastases from non-small cell lung cancer.
Anticancer Res. 2010 Jul;30(7):3055-61. (IF 1.88)

131: Rozzi A, Nardoni C, Corona M, Restuccia MR, Fabi A, Bria E, Minniti G, Lanzetta G. Palonosetron for the prevention of chemotherapy-induced nausea and vomiting in glioblastoma patients treated with temozolomide: a phase II study.
Support Care Cancer. 2011 May;19(5):697-701. doi: 10.1007/s00520-010-0893-y. (IF 1.36)

132: Muni R, Minniti G, Lanzetta G, Caporello P, Frati A, Enrici MM, Marchetti P, Enrici RM. Short-term radiotherapy followed by adjuvant chemotherapy in poor- prognosis patients with glioblastoma.
Tumori. 2010 Jan-Feb;96(1):60-4. (IF 0.91)

133: Minniti G, Valeriani M, Clarke E, D'Arienzo M, Ciotti M, Montagnoli R, Saporetti F, Enrici RM.
Fractionated stereotactic radiotherapy for skull base tumors: analysis of treatment accuracy using a stereotactic mask fixation system.
Radiat Oncol. 2010 Jan 13;5:1. doi: 10.1186/1748-717X-5-1. (IF 2.40)

134: Minniti G, Muni R, Lanzetta G, Marchetti P, Enrici RM.
Chemotherapy for glioblastoma: current treatment and future perspectives for cytotoxic and targeted agents.
Anticancer Res. 2009 Dec;29(12):5171-84. (IF 1.66)

135: Amichetti M, Amelio D, Cianchetti M, Enrici RM, Minniti G.

A systematic review of proton therapy in the treatment of chondrosarcoma of the skull base. Neurosurg Rev. 2010 Apr;33(2):155-65. doi: 10.1007/s10143-009-0235-z. (IF 2.64)

136: Minniti G, Amichetti M, Enrici RM.
Radiotherapy and radiosurgery for benign skull base meningiomas.
Radiat Oncol. 2009 Oct 14;4:42. doi: 10.1186/1748-717X-4-42. (IF 2.64)

137: Romano A, D'Andrea G, Minniti G, Mastronardi L, Ferrante L, Fantozzi LM, Bozzao A. Pre-surgical planning and MR-tractography utility in brain tumour resection.
Eur Radiol. 2009 Dec;19(12):2798-808. doi: 10.1007/s00330-009-1483-6. (IF 4.10)

138: Amichetti M, Cianchetti M, Amelio D, Enrici RM, Minniti G.
Proton therapy in chordoma of the base of the skull: a systematic review.
Neurosurg Rev. 2009 Oct;32(4):403-16. doi: 10.1007/s10143-009-0194-4. (IF 1.83)

139: Minniti G, Esposito V, Amichetti M, Enrici RM.
The role of fractionated radiotherapy and radiosurgery in the management of patients with craniopharyngioma.
Neurosurg Rev. 2009 Apr;32(2):125-32; discussion 132. doi: 10.1007/s10143-009-0186-4. (IF 1.83)

140: Minniti G, Gilbert DC, Brada M.
Modern techniques for pituitary radiotherapy.
Rev Endocr Metab Disord. 2009 Jun;10(2):135-44. doi: 10.1007/s11154-008-9106-0. (IF 6.21)

141: Minniti G, De Sanctis V, Muni R, Rasio D, Lanzetta G, Bozzao A, Osti MF, Salvati M, Valeriani M, Cantore GP, Maurizi Enrici R.
Hypofractionated radiotherapy followed by adjuvant chemotherapy with temozolomide in elderly patients with glioblastoma.
J Neurooncol. 2009 Jan;91(1):95-100. doi: 10.1007/s11060-008-9689-z. (IF 3.08)

142: Fasoli F, Minniti G, Serio N, Di Stefano D, Romano A, Ferrante M, Fantozzi LM, Bozzao A.
Primary intradural extramedullary ependymoma: imaging findings and review of the literature. A case report.

Neuroradiol J. 2008 Apr 7;21(2):239-43. doi: 10.1177/197140090802100214.

143: Minniti G, De Sanctis V, Muni R, Filippone F, Bozzao A, Valeriani M, Osti MF, De Paula U, Lanzetta G, Tombolini V, Maurizi Enrici R.
Radiotherapy plus concomitant and adjuvant temozolomide for glioblastoma in elderly patients.
J Neurooncol. 2008 May;88(1):97-103. doi: 10.1007/s11060-008-9538-0. (IF 2.53)

144: Minniti G, Brada M.
Radiotherapy and radiosurgery for Cushing's disease.
Arq Bras Endocrinol Metabol. 2007 Nov;51(8):1373-80. doi: 10.1590/s0004-27302007000800024.

145: Santoro A, Minniti G, Ruggeri A, Esposito V, Jaffrain-Rea ML, Delfini R.
Biochemical remission and recurrence rate of secreting pituitary adenomas after transsphenoidal adenomectomy: long-term endocrinologic follow-up results.
Surg Neurol. 2007 Nov;68(5):513-8; discussion 518. doi: 10.1016/j.surneu.2007.05.057.

146: Minniti G, Jaffrain-Rea ML, Osti M, Cantore G, Enrici RM.
Radiotherapy for nonfunctioning pituitary adenomas: from conventional to modern stereotactic radiation techniques.
Neurosurg Rev. 2007 Jul;30(3):167-75; discussion 175-6. doi: 10.1007/s10143-007-0072-x. (IF 1.44)

147: Minniti G, Osti M, Jaffrain-Rea ML, Esposito V, Cantore G, Maurizi Enrici R.
Long-term follow-up results of postoperative radiation therapy for Cushing's disease.
J Neurooncol. 2007 Aug;84(1):79-84. doi: 10.1007/s11060-007-9344-0. (IF 2.13)

148: Minniti G, Saran F, Traish D, Soomal R, Sardell S, Gonsalves A, Ashley S, Warrington J, Burke K, Mosleh-Shirazi A, Brada M.
Fractionated stereotactic conformal radiotherapy following conservative surgery in the control of craniopharyngiomas.
Radiother Oncol. 2007 Jan;82(1):90-5. doi:10.1016/j.radonc.2006.11.005. (IF 4.49)

149: Minniti G, Traish D, Ashley S, Gonsalves A, Brada M.

Fractionated stereotactic conformal radiotherapy for secreting and nonsecreting pituitary adenomas.
Clin Endocrinol (Oxf). 2006 May;64(5):542-8. doi: 10.1111/j.1365-2265.2006.02506.x. ù
(IF 4.41)

150: Minniti G, Esposito V, Piccirilli M, Fratticci A, Santoro A, Jaffrain-Rea ML.
Diagnosis and management of pituitary tumours in the elderly: a review based on personal experience and evidence of literature.
Eur J Endocrinol. 2005 Dec;153(6):723-35. doi: 10.1530/eje.1.02030. (IF 3.95)

151: Minniti G, Jaffrain-Rea ML, Osti M, Esposito V, Santoro A, Solda F, Gargiulo P, Tamburrano G, Enrici RM.
The long-term efficacy of conventional radiotherapy in patients with GH-secreting pituitary adenomas.
Clin Endocrinol (Oxf). 2005 Feb;62(2):210-6. doi: 10.1111/j.1365-2265.2005.02199.x. (IF 4.41)

152: Esposito V, Santoro A, Minniti G, Salvati M, Innocenzi G, Lanzetta G, Cantore G. Transsphenoidal adenomectomy for GH-, PRL- and ACTH-secreting pituitary tumours: outcome analysis in a series of 125 patients.
Neurol Sci. 2004 Dec;25(5):251-6. doi: 10.1007/s10072-004-0351-z.

153: Minniti G, Traish D, Ashley S, Gonsalves A, Brada M.
Risk of second brain tumor after conservative surgery and radiotherapy for pituitary adenoma: update after an additional 10 years.
J Clin Endocrinol Metab. 2005 Feb;90(2):800-4. doi: 10.1210/jc.2004-1152. (IF 6.94)

154: Brada M, Ajithkumar TV, Minniti G.
Radiosurgery for pituitary adenomas.
Clin Endocrinol (Oxf). 2004 Nov;61(5):531-43. doi: 10.1111/j.1365-2265.2004.02138.x.
(IF 3.46)

155: Lanzetta G, Campanella C, Rozzi A, Nappa M, Costa A, Fedele F, Innocenzi G, Gagliardi FM, Salvati M, Minniti G, Frati A, Frati L, Vecchione A.
Temozolomide in radio-chemotherapy combined treatment for newly-diagnosed glioblastoma multiforme: phase II clinical trial.

Anticancer Res. 2003 Nov- Dec;23(6D):5159-64. (IF 1.54)

156: Ferretti E, Di Stefano D, Zazzeroni F, Gallo R, Fratticci A, Carfagnini R, Angiulli S, Santoro A, Minniti G, Tamburrano G, Alesse E, Cantore G, Gulino A, Jaffrain-Rea ML.
Human pituitary tumours express the bHLH transcription factors NeuroD1 and ASH1.
J Endocrinol Invest. 2003 Oct;26(10):957-65. doi: 10.1007/BF03348192. (IF 1.56)

157: Minniti G, Jaffrain-Rea ML, Esposito V, Santoro A, Tamburrano G, Cantore G.
Evolving criteria for post-operative biochemical remission of acromegaly: can we achieve a definitive cure? An audit of surgical results on a large series and a review of the literature.
Endocr Relat Cancer. 2003 Dec;10(4):611-9. doi: 10.1677/erc.0.0100611. (IF 8.3)

158: Salvati M, Frati A, Russo N, Caroli E, Polli FM, Minniti G, Delfini R.
Radiation-induced gliomas: report of 10 cases and review of the literature.
Surg Neurol. 2003 Jul;60(1):60-7; discussion 67. doi: 10.1016/s0090-3019(03)00137-x.

159: Ferrante L, Trillò G, Ramundo E, Celli P, Jaffrain-Rea ML, Salvati M, Esposito V, Roperto R, Osti MF, Minniti G.
Surgical treatment of pituitary tumors in the elderly: clinical outcome and long-term follow-up.
J Neurooncol. 2002 Nov;60(2):185-91. doi: 10.1023/a:1020652604014. (IF 1.62)

160: Jaffrain-Rea ML, Minniti G, Moroni C, Esposito V, Ferretti E, Santoro A, Infusino T, Tamburrano G, Cantore G, Cassone R.
Impact of successful transsphenoidal surgery on cardiovascular risk factors in acromegaly.
Eur J Endocrinol. 2003 Feb;148(2):193-201. doi: 10.1530/eje.0.1480193. (IF 3.33)

161: Jaffrain-Rea ML, Di Stefano D, Minniti G, Esposito V, Bultrini A, Ferretti E, Santoro A, Faticanti Scucchi L, Gulino A, Cantore G.
A critical reappraisal of MIB-1 labelling index significance in a large series of pituitary tumours: secreting versus non-secreting adenomas.
Endocr Relat Cancer. 2002 Jun;9(2):103-13. doi: 10.1677/erc.0.0090103. (IF 7.02)

162: Santoro A, Minniti G, Paolini S, Passacantilli E, Missori P, Frati A, Cantore GP.
Atypical tentorial meningioma 30 years after radiotherapy for a pituitary adenoma.
Neurol Sci. 2002 Mar;22(6):463-7. doi: 10.1007/s100720200007.

163: Minniti G, Jaffrain-Rea ML, Santoro A, Esposito V, Ferrante L, Delfini R, Cantore G.
Giant prolactinomas presenting as skull base tumors.
Surg Neurol. 2002 Feb;57(2):99-103; discussion 103-4. doi:10.1016/s0090-3019(01)00697-8.

164: Minniti G, Jaffrain-Rea ML, Esposito V, Santoro A, Moroni C, Lenzi J, Tamburrano G, Cassone R, Cantore G.
Surgical treatment and clinical outcome of GH-secreting adenomas in elderly patients.
Acta Neurochir (Wien). 2001 Dec;143(12):1205-11. doi: 10.1007/s007010100015. (IF 0.98)

165: Minniti G, Moroni C, Jaffrain-Rea ML, Esposito V, Santoro A, Affricano C, Cantore G, Tamburrano G, Cassone R.
Marked improvement in cardiovascular function after successful transsphenoidal surgery in acromegalic patients.
Clin Endocrinol (Oxf). 2001 Sep;55(3):307 13. doi: 10.1046/j.1365-2265.2001.01343.x. (IF 2.8)

166: Rosenfeld RG, Hwa V, Wilson L, Lopez-Bermejo A, Buckway C, Burren C, Choi WK, Devi G, Ingermann A, Graham D, Minniti G, Spagnoli A, Oh Y.
The insulin-like growth factor binding protein superfamily: new perspectives.
Pediatrics. 1999 Oct;104(4 Pt 2):1018-21.

Principali letture e moderazioni su invito a Congressi Nazionali ed Internazionali

2021 XXIV Congresso Nazionale di Neuro-Oncologia (AINO), Ancona; EORTC meeting on the Treatment of brain metastases, Parigi; VIII UPMC International Conference on Radiation Oncology, Rome; European Association of Neuro-Oncology meeting, online; European Society for Radiotherapy and Oncology (ESTRO) Congress, Madrid; European Society of Medical Oncology, Parigi; European Society of Endocrinology Conference 2021, online; 70° Congresso Nazionale di Neurochirurgia, Milano; XXXI Congresso Nazionale AIRO, Associazione Italiana Radioterapia Oncologica, Bologna; Congresso Annuale di Anatomia Patologica SIAPeC-IAP 2021, virtual;

2019 XXII Congresso Nazionale di Neuro-Oncologia (AINO), Udine; EORTC meeting on the Treatment of brain metastases, Marseille; VI UPMC International Conference on Radiation Oncology, Rome, December 2018; European Association of Neuro-Oncology meeting, Lyon 2019; European Society for Radiotherapy and Oncology (ESTRO) Congress, Milano;

2018 Master in Neuro-Oncologia, Accademia Nazionale di Medicina, Roma; Spring Meeting dell'Associazione Nazionale di Neuro-Oncologia (AINO), Roma; XXI Congresso Nazionale di Neuro-Oncologia (AINO), Mantova; EORTC meeting on the Treatment of brain metastases, Marseille; Master in Neuro-Oncologia, Accademia Nazionale di Medicina, Torino; Congresso Nazionale Associazione Medici Endocrinologi (AME), Roma; VI UPMC International Conference on Radiation Oncology, Rome, December 2018;

2017 European Cancer Congress (ECCO) Congress, Amsterdam; European Society for Radiotherapy and Oncology (ESTRO) Congress, Vienna; Master in Neuro-Oncologia, Accademia Nazionale di Medicina, Roma; XXI Congresso Nazionale di Neuro-Oncologia (AINO), Trento;

2016 Novalis Circle International Conference of Radiosurgery, Munich, Germany; Master in Neuro-Oncologia, Accademia Nazionale di Medicina, Torino; Master in Neuro-Oncologia, Accademia Nazionale di Medicina, Roma; Spring Meeting dell'Associazione Nazionale di Neuro-Oncologia (AINO), Torino; European Society for Radiotherapy and Oncology (ESTRO), ESTRO 35, Torino (29 Aprile – 3 Maggio); XX Congresso Nazionale di Neuro-Oncologia (AINO), Napoli; Congresso Nazionale Associazione Medici Endocrinologi (AME), Roma;

2015 XIX Congresso Nazionale di Neuro-Oncologia (AINO), Roma; XXIII Congresso Nazionale AIRO, Associazione Italiana Radioterapia Oncologica, Rimini.

2014 11th EANO Meeting of the European Association for Neurooncology, Torino; Spring Meeting dell'Associazione Nazionale di Neuro-Oncologia (AINO), Roma; Master in Neuro-Oncologia, Accademia Nazionale di Medicina, Roma; XXIX Congresso Nazionale Associazione Italiana di Radiobiologia (AIRB), Firenze; 13° Congresso Nazionale Associazione Medici Endocrinologi/American

Association of Clinical Endocrinologists, Roma; XXII Congresso Nazionale AIRO, Associazione Italiana Radioterapia Oncologica, Padova.

2013 XXIV Congresso Nazionale Associazione Italiana di Neuro-Radiologia Funzionale, Roma; European Society for Radiotherapy and Oncology (ESTRO Forum), Ginevra; Update sui gliomi cerebrali ad alto grado, Fondazione Pezcoller, Trento; XVIII Congresso Nazionale di Neuro-Oncologia (AINO), Roma; Corso di aggiornamento in Neuro-Oncologia, Viterbo; 12° Congresso Nazionale Associazione Medici Endocrinologi/American Association of Clinical Endocrinologists, Bari; XXI Congresso Nazionale AIRO, Associazione Italiana Radioterapia Oncologica, Taormina.

2012 XX Congresso Nazionale AIRO, Associazione Italiana Radioterapia Oncologica, Roma; 2012 4th European RT User Meeting, Brainlab, Copenhagen; XVII Congresso Nazionale di Neuro-Oncologia (AINO), Roma; European Society for Radiotherapy and Oncology (ESTRO), Barcellona; Annual Meeting of British Society for Neuro-Oncology, Manchester; 1° Workshop Associazione Medici Endocrinologi (AME) in Endocrinologia Oncologica, Capriva del Friuli.

2011 XI Corso dell'European Society of Neuro-Radiology, Roma; 3° Stages in Neuro-Oncologia, 7° corso Nazionale teorico-pratico, Accademia Nazionale di Medicina, Torino; XIX Congresso Nazionale AIRO, Associazione Italiana Radioterapia Oncologica, Genova; XVI Congresso Nazionale di Neuro-Oncologia (AINO), Milano; 11° Congresso Nazionale Associazione Medici Endocrinologi (AME), Udine.

2010 XV Congresso Nazionale di Neuro-Oncologia (AINO), Fiuggi.

2009 3° Master di Neuro-Oncologia, Accademia Nazionale di Medicina, Roma; XIV Congresso Nazionale di Neuro-Oncologia (AINO), Padova.

2008 XXIV Congresso Nazionale Associazione Italiana di Neuro-Radiologia, Roma; 13th Meeting of the European Neuroendocrine Association, Antalya, Turkey; Corso Associazione Italiana Radioterapia Oncologica (AIRO) su gliomi e

matastasi cerebrali, Roma; 2008 XIII Congresso Nazionale di Neuro-Oncologia (AINO), Roma; Novità nelle terapie delle Malattie Endocrine, Napoli.

2007 Il management dei gliomi di basso grado, Roma; Congresso Nazionale Associazione Italiana di Radiobiologia (AIRB), Pisa.

Valutazione indicatori produzione scientifica in accordo alla banca dati Scopus (aggiornato al 5 Marzo 2022):

- Lavori pubblicati (banca dati Scopus): 177
- Numero di citazioni (aggiornato al 5 Marzo 2022, banca dati Scopus): 6725
- (3867 citazioni negli ultimi 5 anni)
- Numero medio di citazioni per pubblicazione: 38
- H index: 47
- Impact Factor totale: 695.43 (Web of Science)
- Impact Factor totale degli ultimi 5 anni: 432.26
- Impact Factor medio per pubblicazione: 3.93

DICHIARAZIONE SOSTITUTIVA DI ATTO DI NOTORIETA'/DI CERTIFICAZIONE Artt. 19, 46 e 47 del DPR 445 del 28/12/2000

Il sottoscritto GIUSEPPE MINNITI

nato a Melito di Porto Salvo prov. RC il 6-9-1965

residente a Roma prov. RM

Via/Piazza Eleonora D'Arborea n. 9

Consapevole delle sanzioni previste dal codice penale, e dalle leggi speciali nei confronti di chiunque rilasci dichiarazioni mendaci, consapevole altresì della possibilità di decadere dai benefici conseguenti a eventuali provvedimenti emanati sulla base di dichiarazioni non veritiera:

DICHIARA

- Che quanto dichiarato nella domanda e nel curriculum vitae corrisponde a verità – art.46, D.P.R. 445/2000;

- che le copie di documenti, titoli e pubblicazioni allegati alla presente domanda sono conformi agli originali – art.47, D.P.R. 445/2000.

Roma, 05-03-2023

Dott. Giuseppe Minniti

FORMATO EUROPEO PER IL CURRICULUM VITAE

INFORMAZIONI PERSONALI

Nome	**PUGLIESE FRANCESCO**
Indirizzo	
Telefono	
Fax	
E-mail	f.pugliese@uniroma1.it **fr.pugliese@policlinicoumberto1.it**
Nazionalità	Italiana
Data di nascita	03, LUGLIO, 1964

ESPERIENZA LAVORATIVA

Dal 08 settembre 2021 Professore Ordinario Anestesia e Rianimazione (Med 41) Università degli Studi di Roma La Sapienza Facoltà di Farmacia e Medicina

Dal 31 gennaio 2020 Direttore UOC Anestesia e Rianimazione nelle Chirurgie Specialistiche e nei Trapianti

Dal 1 Dicembre 2022 Vice Direttore Scuola di Specializzazione Anestesia,Rianimazione Terapia Intensiva e del Dolore

Dal 1 Dicembre 2019 al 1 dicembre 2022 Direttore Scuola di Specializzazione Anestesia,Rianimazione Terapia Intensiva e del Dolore

Dal 31 gennaio 2019 Direttore Dipartimento Emergenza, Accettazione, Anestesia ed Aree Critiche Azienda Policlinico Umberto I Roma

Dal 27 Dicembre 2018 al 31 gennaio 2020 Direttore UOC Anestesia e Rianimazione C ad interim Azienda Policlinico Umberto I Roma

Dal 05 Novembre 2018 al 01 dicembre 2019 Coordinatore della Scuola di Specializzazione in Anestesia, Rianimazione, Terapia intensiva e del Dolore, Università degli Studi di Roma “La Sapienza”

Dal 12 marzo 2018 al 31 gennaio 2020 Direttore UOC Anestesia e Rianimazione B Azienda Policlinico Umberto I Roma

15 dicembre 2014 Corso Avanzato di Economia e Management in Sanità

Dal 01 dicembre 2011 Professore Associato Anestesia e Rianimazione (MED 41) Facoltà Farmacia e Medicina Università degli Studi di Roma La Sapienza

Dal 01 agosto 2008 Responsabile UOD Anestesia e Terapia Intensiva Trapianti d'organo Azienda Policlinico Umberto I Roma

Dal 01 settembre 2000 al 01 Dicembre 2011 dirigente medico di I livello (qualifica EP3) in qualità di anestesista rianimatore, con contratto a tempo indeterminato Policlinico Umberto I, Università degli Studi di Roma "La Sapienza"

Dal 27 marzo 1998 al 01 settembre 2000 dirigente medico di I livello in qualità di anestesista rianimatore, con contratto triennale, dopo aver vinto regolare concorso bandito sulla *Gazzetta Ufficiale* – 4ª serie speciale – n. 83 del 24/10/1997 Policlinico Umberto I, Università degli Studi di Roma "La Sapienza"

Dal 24/03/1997 al 24/03/1998 Dirigente medico I livello in qualità di anestesista rianimatore, con contratto di tipo libero professionale Policlinico Umberto I, Università degli Studi di Roma "La Sapienza"

Dal 01/02/1997 al 25/02/1997 contratto di sostituzione Dirigente medico I livello in qualità di anestesista rianimatore, Policlinico Umberto I, Università degli Studi di Roma "La Sapienza,

Dal 25/11/1996 al 31/01/1997 contratto semestrale in ampliamento pianta organica, Dirigente medico I livello in qualità di anestesista rianimatore, Ospedale Villa San Pietro – Fatebenefratelli (Roma)

ISTRUZIONE E FORMAZIONE

15 dicembre 2014 Corso Avanzato di Economia e Management in Sanità

31 ottobre 1996 Diploma di Specializzazione in Anestesia e Rianimazione presso l'Università degli studi di Roma "La Sapienza" discutendo una tesi sperimentale, con relatore il Prof. A. Gasparetto, dal titolo: "Somministrazione di ossido nitrico per via inalatoria in pazienti candidati a trapianto di polmone: modificazioni emodinamiche ed ossiforetiche."

06 aprile 1992 Diploma di Laurea in Medicina e Chirurgia presso l'Università degli Studi di Roma "La Sapienza"

Esperienza in anestesia per trapianto di fegato, polmone, pancreas e rene, sia da donatore cadavere che da donatore vivente. Esperienza in anestesia per aneurismi toraco-addominali a cielo aperto in circolazione extracorporea.
Esperienza in anestesia per la chirurgia epatica maggiore, chirurgia toracica; chirurgia vascolare maggiore. Esperienza per l'esecuzione dei

blocchi periferici in chirurgia carotidea; per la gestione e il trattamento del paziente in insufficienza epatica acuta e cronica; per la gestione del paziente in insufficienza respiratoria cronica ed il suo trattamento con riduzione di volume chirurgica ed endobronchiale, nonché delle patologie tracheali, sia di tipo ricostruttivo (stenosi e lesioni iatrogene) sia neoplastiche (trattamento laser).
Esperienza nel trattamento del paziente poltraumatizzato; del trauma cranico; delle broncoscopie, delle intubazioni difficili, della gestione del paziente in shock settico, ipovolemico, emorragico e cardiogeno.
Esperienza nel trattamento con sistemi depurativi del paziente in insufficienza renale (CRRT) ed in insufficienza epatica (MARS).
Esperienza nel monitoraggio emodinamico avanzato (monitoraggio gittata cardiaca con catetere polmonare; PICCO, SvO2; monitoraggio volumetrico).
Esperienza nel posizionamento di sonde subdurali per il monitoraggio della pressione intracranica e per l'esecuzione di tracheostomie percutanee.
Esperienza pluriennale per quel che riguarda: l'analgesia peridurale toracica; la gestione postoperatoria del paziente trapiantato; la gestione della circolazione extracorporea per la chirurgia non cardiaca; le problematiche infettivologiche del paziente trapiantato.
Membro della "Commissione Azienda Policlinico Umberto I per la valutazione e l'immissione in lista d'attesa dei pazienti candidati a trapianto di rene" in qualità di anestesista rianimatore.
Membro della "Commissione Azienda Policlinico Umberto I per la valutazione e l'immissione in lista d'attesa dei pazienti candidati a trapianto di fegato" in qualità di anestesista rianimatore.
Membro della "Commissione Azienda Policlinico Umberto I per la valutazione e l'immissione in lista d'attesa dei pazienti candidati a trapianto di polmone" in qualità di anestesista rianimatore.
Membro della "Commissione Azienda Policlinico Umberto I per stabilire le linee guida per il corretto utilizzo dell'albumina."

CAPACITÀ E COMPETENZE PERSONALI
.

MADRELINGUA ITALIANA

ALTRE LINGUA

INGLESE

• Capacità di lettura	ECCELLENTE
• Capacità di scrittura	ECCELLENTE
• Capacità di espressione orale	BUONO

PATENTE O PATENTI PATENTE B

ULTERIORI INFORMAZIONI

- Dall'Ottobre 2017 membro del comitato ordinatore della Scuola di Specializzazione in Anestesia e Rianimazione dell'Università degli Studi di Roma La Sapienza, Facoltà di Medicina e Psicologia
- Dal Novembre 2016 membro del comitato ordinatore della Scuola di Specializzazione in Anestesia e Rianimazione dell'Università degli Studi di Roma La Sapienza, Facoltà di Medicina e Odontoiatria
- Dall'Ottobre 2017 membro del comitato ordinatore della Scuola di Specializzazione in Chirurgia Generale dell'Università degli Studi di Roma La Sapienza, Facoltà di Medicina e Odontoiatria
- Dall'Ottobre 2017 membro del comitato ordinatore della Scuola di Specializzazione in Chirurgia Toracica dell'Università degli Studi di Roma La Sapienza, Facoltà di Medicina e Odontoiatria
- Dall'Ottobre 2017 membro del comitato ordinatore della Scuola di Specializzazione in Chirurgia Vascolare dell'Università degli Studi di Roma La Sapienza, Facoltà di Medicina e Odontoiatria
- Dall' ottobre 2015 a dicembre 2018 membro eletto del Consiglio Direttivo della Società Italiana Trapianti d'Organo Area Anestesia
- Docente al "Corso Regionale di Aggiornamento sui Trapianti: aspetti legislativi e cura e mantenimento del potenziale donatore" organizzato dal Centro di Coordinamento Regionale Trapianti Lazio dal mese di Ottobre 2000.
- Titolare dell'insegnamento in emergenze medico chirurgiche 6 anno II semestre Corso di Laurea in Medicina e Chirurgia Università degli studi di Roma La Sapienza.
- Titolare dell'insegnamento in Anestesia IV anno I e II semestre Corso di Laurea in Odontoiatria Università degli studi di Roma La Sapienza.
- Titolare dell'Insegnamento di Infermieristica in area critica e nell'emergenza.-infermieristica [l (dm 509/99) - ordin. 2007] - sede di Roma (asl rm/a - s. raffaele pisana) snt/1 dal 2010 facoltà Farmacia e Medicina Università La Sapienza
- Titolare dell'Insegnamento di Infermieristica in area critica e nell'emergenza infermieristica [l (dm 270/04) - ordin. 2012 - interateneo con l'universita' degli studi di cassino] - sede di cassino - l/snt1 – dal 2015 facoltà Farmacia e Medicina Università La Sapienza
- Titolare dell'Insegnamento di Anestesiologia afferente al Corso Integrato di Riabilitazione Post-Chirurgica nel corso di Laurea in Fisioterapia III anno II semestre dell'Università degli Studi di Roma "La Sapienza" I Facoltà di Medicina e Chirurgia, negli anni accademici 2004-2005; 2005-2006; 2006-2007; 2007-2008.
- Titolare dell'insegnamento (1 CFU) di Anestesiologia, afferente al Corso Integrato di Infermieristica in Area Critica e nell'Emergenza presso il Corso di Laurea in Infermieristica dell'Università di Roma " La Sapienza" I Facoltà di Medicina e chirurgia sede convenzionata IRCCS San Raffaele Pisana anno accademico 2007-2008; 2008-2009.
- Titolare dell'Insegnamento di "Valutazione anestesiologica perioperatoria" presso la Scuola di Specializzazione in Chirurgia Generale dell'Università degli Studi di Roma "La Sapienza" Direttore prof. Nicola Basso, negli anni accademici 2002-2003; 2003-2004; 2004-2005; 2005-2006; 2006-2007; 2007-2008; 2008-2009.
- Titolare dell'insegnamento "Terapia del dolore nelle vasculopatie periferiche" della Scuola di Specializzazione in Chirurgia

Vascolare dell'Università degli Studi di Roma "La Sapienza" Direttore Prof. Francesco Speziale, negli anni accademici 2003-2004; 2004-2005; 2005-2006; 2006-2007; 2007-2008; 2008-2009.

- Titolare dell'insegnamento "Terapia Intensiva in pazienti sottoposti a depurazione extracorporea" nel MASTER I Livello "Organi Artificiali nelle emergenze mediche-chirurgiche" Anno Accademico 2004-2005 Università degli Studi di Roma "La Sapienza"
- Docente nel Master di I e II livello "Sepsi in Chirurgia" anno accademico 2007-2008. Università Cattolica del Sacro Cuore Facoltà di Medicina e Chirurgia "A. Gemelli": Profilassi Antibiotica e Antifungina. Infezioni nei Trapianti di Organo Solido.
- Coordinatore I anno II Scuola di specializzazione Chirurgia Generale Università degli Studi "La Sapienza" Direttore Prof. N. Basso Anno Accademico 2008-2009.

Ha partecipato ai seguenti progetti di ricerca finanziati dall'Università degli studi di Roma "La Sapienza":

- "Somministrazione di ossido nitrico per via inalatoria in pazienti candidati a trapianto di polmone e sottoposti a trapianto di polmone: modificazioni emodinamiche ed ossiforetiche."
- "Aneurismi dell'aorta addominale soprarenale trattati chirurgicamente in pazienti ad alto rischio: valutazione dell'emodiafiltrazione in continuo intraoperatoria."
- "Monitoraggio neurologico durante chirurgia carotidea. INVOS vs DOPPLER TRANSCRANICO."
- Partecipazione in qualità di responsabile per il centro trapianti del Policlinico Umberto I di Roma Università La Sapienza dello studio multicentrico finanziato dall'Istituto Superiore di Sanità "Centro Nazionale Trapianti" PROGETTO CCM 2012 "PREVENZIONE DELLA DIFFUSIONE DI INFEZIONI SOSTENUTE DA MICRORGANISMI MULTIRESISTENTI (MDR) IN AMBITO TRAPIANTOLOGICO E ANALISI DEL RISCHIO (SInT)". (2014-2016)
- Responsabile del progetto di ricerca del Consorzio Interuniversitario per i Trapianti d'Organo "Effetto dell'utilizzo di Polimixina B su fibre in pazienti sottoposti a trapianto d'organo con segni di sepsi o shock settico" (2009-2010)
- Responsabile Scientifico Assegno di Ricerca finanziato da privati presso l'Università degli Studi di Roma "La Sapienza": Valutazione delle modificazioni emodinamiche in corso di posizionamento di valvole aortiche percutanee. (2016-2017)
- Responsabile Scientifico Assegno di ricerca cofinanziato da privati e dall'Università degli Studi di Roma "La Sapienza": Supporto extracorporeo alla ventilazione di pazienti ipercapnici candidati a trapianto di polmone. (2016-2017)
- Collaboratore nel Progetto di ricerca ammesso al finanziamento sulla base di bandi competitivi che prevedano la revisione tra pari "Perfusione chemio-ipertermica della cavità toracica (HITOC) nelle neoplasie pleuriche primitive e secondarie" anno 2012 Prot. C26A12BXTJ) Responsabile Prof. Federico Venuta.
- Collaboratore nel Progetto di ricerca ammesso al finanziamento sulla base di bandi competitivi che prevedano la revisione tra pari "Ruolo dell'aspirina nell'induzione genica megacariocitaria" anno 2013 Prot. C26A139CES. Responsabile Prof. Fabio Maria Pulcinelli.

- Co-sperimentatore nello studio clinico multicentrico europeo di Fase III Euro-Trans (FEN-PPA-401) “Comparison of Transdermal fentanyl PCA and IV Morphine PCA in the management of post-operative pain control” della Janssen-Cilag EMEA .
- Co-sperimentatore nello studio clinico multicentrico mondiale randomizzato CFTY720A2218 “A one year, ulticenter, double blinded, double dummy, randomized study to evaluate the safety and efficacy of two doses of FTY720 combined with full-dose Neoral and steroid, in de novo adult renal transplant recipients”.
- Ha partecipato al “Continuing Education Course” del 6th International Congress-Pain Clinic tenutosi in Atlanta, Georgia con un credito di 23.50 ore dal 15 al 20 aprile 1994.
- Ha inoltre frequentato il Dipartimento di Anestesiologia del Mount Sinai School of Medicine di New York, sotto la supervisione del Prof. Edmond Cohen capo della divisione di anestesia toracica e facente parte del gruppo trapianti dello stesso ospedale, dal 08/11/1999 al 28/11/1999.

Ha inoltre partecipato alla stesura di diversi testi e numerose pubblicazioni scientifiche su riviste nazionali ed internazionali nell’ambito dell’anestesia e rianimazione (90 articoli negli ultimi 10 anni; 2688 citazioni negli ultimi 15 anni; 22 H index ultimi 15 anni)

Il sottoscritto, consapevole che – ai sensi dell’art. 76 del D.P.R. n. 445/2000 - le dichiarazioni mendaci, la falsità negli atti e l’uso di atti fasi sono puniti ai sensi del codice penale e delle leggi speciali, dichiara che le informazioni rispondono a verità.

Il sottoscritto autorizza il trattamento dei propri dati personali ai sensi dell’art. 13 del D.lgs. 30 giugno 2003 n. 196 – “Codice in materia di protezione dei dati personali” e dell’art. 13 GDPR 679/16 – “Regolamento europeo sulla protezione dei dati personali”.

Roma, 09/02/2022

Francesco Pugliese

Formato europeo per il curriculum vitae	
Informazioni personali	
Nome(i) / Cognome(i)	**Vito Cantisani**
Indirizzo(i)	Viale Regina Margherita 244, int. 8 00198, Roma
E-mail	vito.cantisani@uniroma1.it
C.F.	CNTVTI74M20E409V
Cittadinanza	Italiana
Data di nascita	20.08.1974
Occupazione /Settore professionale	Dal 1.2.2023 Direttore UOC telediagnostica dei territori Dal 17-02-2022 ad oggi **Professore Associato di Radiologia (MED 36), Univ. Sapienza di Roma** Dal Marzo 2020 **Vice-Preside della Facoltà di Medicina e Odontoiatria, Univ. Sapienza, Roma** Dal Dicembre 2016 Direttore UOS Diagnostica ecografica, Policlinico Umberto I, Univ. Sapienza Dal Giugno 2004 Dirigente Medico Radiologo I livello a tempo indeterminato
Esperienza professionale Date Lavoro o posizione ricoperti e Principali attività e responsabilità	Dal 2022 Vice-direttore della Scuola di Specializzazione di Radioterapia Dal 2021 Valutatore Progetti Bando PRIN 2020 **Dal 2021 Membro del Comitato Scientifico della Marina Militare** Dal 2019 al 2020 Membro della Commissione di Valutazione di Ricerca dell'Univ. Sapienza Dal 2020 Membro del Comitato Etico del Policlinico Umberto I-San Andrea Univ.Sapienza

	Da Giugno 2020 al 2022 Vicepresidente Corso TSRM Univ. Sapienza, polo Santo Spirito Dal 2019 al 2022 Membro della commissione di ricerca del Dipartimento di Scienze Radiologiche Oncologiche e Anatomo Patologiche Dal Febbraio 2019 al Febbraio 2022 Ricercatore Tipo B di Radiologia (MED 36) Univ. Sapienza di Roma Abilitato al ruolo da Prof. Ordinario di Radiologia (MED 36) nella prima tornata 2016 dell' Abilitazione Scientifica Nazionale Dal dicembre 2016 Direttore UOS Diagnostica Ecografia, Policlinico Umberto I, Univ. Sapienza, Roma. Abilitato al ruolo di Prof. Associato di Radiologia (MED 36) nella I Tornata 2012 Dal 2010 Dottore di Ricerca in Fisiopatologia Toracica e Cardiovascolare e Imaging. Dal Giugno 2004 Dirigente Medico Radiologo I livello, DAI Diagnostica per Immagini e Radioterapia, Policlinico Umberto I, Univ. Sapienza, Roma.
Attività editoriali-Societarie	Dal 2022: Past President SIUMB Dal 2021: Eletto Presidente della Sezione Ecografia SIRM Dal 2021: Tesoriere Onorario dell'EFSUMB Dal 2021 fa parte dell'Editorial Board di Radiologia Medica Dal 2020-2022: Presidente SIUMB Dal 2019 ad oggi: Membro del Publication Commitee dell'EFSUMB Dal 2019 - 2021: Honorary Secretary dell' EFSUMB Dal 2017 – 2019: Chairman del Publication Committee dell' EFSUMB Dal 2017 - in atto: Editor di Ultraschall in der Medizin – European Journal of Ultrasound (EJU). Dal 2013 – 2017: Chairman ell ' EPSC dell' EFSUMB Dal 2016: membro dell'Editorial Board di Medical Ultrasonography Dal 2016 – 2018: Editor di Journal Ultrasound Dal 2014- 2015: Ha fatto parte del Comitato Scientifico di Journal Ultrasound Dal 2014- in atto: Editor di Ultrasound International Journal Ha fatto parte dell'Editorial Board di Eur Radiology dal 2014 al 2019 Dal 2011 -2013: Co-opted Member dell' EPSC dell' EFSUMB È stato Responsabile tecnico del Congresso SIUMB 2011. Dal 2008 – 2011:Segretario della Sezione MDC della SIRM Dal 2008 – 2012: Presidente della sezione MDC della SIUMB Dal 2006 – 2008: Segretario della sezione MDC della SIUMB Dal 2004 – 2010: Coordinatore dei Corsi di Eco-color-Doppler dell'Istituto di Scienze Radiologiche, Policlinico Umberto I, Università Sapienza, di Roma.
	Ha ottenuto certificati di merito per l'attivita di revisore da parte di Eur adiology, EJR e Ultraschall in der Medizin – European Journal of Ultrasound.
	È stato Guest Leading Editor di uno Special Issue sull'Elastosonografia e di uno Special Issue sulla CEUS, entrambi pubblicati su EJR.

	Membro del Board di Esperti che ha redatto 12 linee-guida EFSUMB e una su UMB. Sta facendo parte del Panel di Esperti per la redazione AIOM di linea guida sulla Tiroide.
	Membro del Board di Esperti che ha redatto le linee-guida del WFUMB sull' elastosonografia della tiroide e prostata, pubblicate nel 2016 su UMB e sulla CEUS del fegato e nel 2020 su UMB e Ultraschall in der Medizin – European Journal of Ultrasound.
	È il principale Autore del primo Position Paper dell'EFSUMB sull'Ultrasound Student Education, pubblicato su Ultraschall in der Medizin – European Journal of Ultrasound
	Fa parte del gruppo di esperti che ha pubblicato il primo position Paper dell'EFSUMB sull'eco-contrastografia in ambito pediatrico pubblicato in aprile su Ultraschall in der Medizin – European Journal of Ultrasound
	Ha fatto parte dello Steering Committee per redigere position paper dell'EFSUMB sul registro CEUS in ambito pediatrico sull'elastosonografia del fegato e degli organi superficiali e sulla CEUS non liver, pubblicata su Ultraschall in der Medizin – European Journal of Ultrasound.
	Ha fatto parte dello steering committee delle Linee-Guida EFSUMB sull'ecografia muscoloscheletrica che sono state pubblicate su Ultraschall in der Medizin – European Journal of Ultrasound.
	Ha redatto un position paper dell'EFSUMB sugli standard ecografici e sull'uso della POCUS.
	Primo nome del Position Paper sulla CEUS nella classificazione di Bosniak.
	Fa parte dello steering committee del Paper sugli standards Ecografici dell'ESR pubblicato su Insight Into Imaging.
	Ha organizzato più di 150 corsi e congressi Nazionali e Internazionali. Relatore a più di 400 Congressi Nazionali o Internazionali
Nome e indirizzo del datore di lavoro	Prof. Carlo Catalano, Direttore del Dipartimento di Scienze Radiologiche Oncologiche e Anatomo Patologiche, Univ. Sapienza di Roma Prof. Guido Antonelli Direttore DAI di Diagnostica per Immagini e Radioterapia, AOU Policlinico Umberto I
Tipo di attività o settore	Radiologia
Istruzione e formazione Titolo della qualifica rilasciata	1999 Titolo della qualifica rilasciata **Laurea** in Medicina e Chirurgia presso l'Università degli Studi di Roma "Sapienza", con la votazione di 110 e Lode (21.07.1999). 2000 **Abilitazione** all'esercizio della professione di Medico Chirurgo presso l'Università degli Studi di Roma "Sapienza", nella sessione di Maggio 2000. 2003 **Specializzazione** in Radiodiagnostica con 70/70 e lode (22.10.2003) 2010 **Dottorato** di Ricerca in Fisiopatologia Toracica e Cardiovascolare e Imaging, Univ. Sapienza, Roma, con il massimo dei voti. 2021

	Certificato di Formazione Manageriale per Direttore Responsabile di Struttura Complessa
Nome e tipo d'organizzazione erogatrice dell'istruzione e formazione	Università degli studi di Roma" Sapienza", Roma
Titolo della qualifica rilasciata	2003 Ha frequentato Radiologic Pathology Course
Nome e tipo d'organizzazione erogatrice dell'istruzione e formazione	Armed Forces Institute of Pathology (AFIP), Walter Reed, Washington.
Titolo della qualifica rilasciata	2002 **Fellowship Research**
Nome e tipo d'organizzazione erogatrice dell'istruzione e formazione	BWH, Harvard Medical School, Boston.
Titolo della qualifica rilasciata	2001 **Visiting Fellowship**
Nome e tipo d'organizzazione erogatrice dell'istruzione e formazione	Università di Chicago, Johns Hopkins, Baltimora.
Attività didattica istituzionale	Dal 2022 - Master Imaging GI Univ. Sapienza
	Dal 2022 – Visiting Professor della Riga Stradins University
	Dal 2021 – Docente Scuola di Specializzazione in Medicina Nucleare
	Dal 2021 - Scuola di Specializzazione in Anestesia, Terapia Intensiva e del Dolore Università Sapienza di Roma
	Dal 2020 – in corso membro del Collegio dei Docenti del Dottorato Tecnologie Biomediche Innovative in Medicina Clinica
	Dal 2019 – coordinatore Corso di Diagnostica per Immagini 2 TSRM Corso A Policlinico Umberto I
	Dal 2019 - Coordinatore Corso di Diagnostica per Immagini I TSRM corso G Santo Spirito
	Dal 2019 – Docente del Corso Medicina e Chirurgia 2 , Corso D Medicina Università Roma Sapienza
	Dal 2019 – in corso Docente di Diagnostica per Immagini, presso Corso di Laurea D, Univ. Sapienza Roma
	Dal 2018 – Docente Scuola di Specializzazione di Radiodiagnostica Università Sapienza Dal 2018-2019: Titolare dell'insegnamento di APPARECCHIATURE DELL'AREA RADIOLOGICA nel Tecniche di radiologia medica per immagini e radioterapia ROMA - Corso di laurea G – Roma Ospedale S. Spirito dell'Università Sapienza di Roma
	Dal 2004 - 2019: Titolare dell'insegnamento di INGLESE SCIENTIFICO I-II nel Corso di

	Laurea in Tecniche di Radiologia Medica per Immagini e Radioterapia dell'Università Sapienza di Roma.
	Dal 2004 - 2017: Titolare dell'insegnamento di INGLESE SCIENTIFICO I-II nel Corso di Laurea in Tecniche di fisiopatologia cardiocircolatoria e perfusione cardiovascolare- sede di Roma dell'Università Sapienza di Roma.
	Dal 2016-2017: Titolare dell'insegnamento di SCIENZE INTERDISCIPLINARI nel Corso di Tecniche di fisiopatologia cardiocircolatoria e perfusione cardiovascolare sede di Roma dell'Università Sapienza di Roma.
	Dal 2016-2017: Titolare dell'insegnamento di DIAGNOSTICA PER IMMAGINI II nel Corso di Tecniche di radiologia medica, per immagini e radioterapia ROMA - Corso di laurea G - Roma Ospedale S. Spirito
	Dal 2016-2017: Titolare dell'insegnamento di DIAGNOSTICA PER IMMAGINI III nel Corso di Tecniche di radiologia medica, per immagini e radioterapia ROMA - Corso di laurea G - Roma Ospedale S. Spirito
	Dal 2009-2012: Docente come cultore della materia presso il CCLB dell’Università Sapienza di Roma del corso di Diagnostica per immagini.

Progetti di ricerca approvati in ambito scientifico ultimi 10 anni (2011-2021)

1 New strategies in the diagnosis of thyroid nodule: TI-RADS risk stratification systems and Elastography versus Computer Aided Diagnosis software. The TECAD (TIRADS Elastography and Computer Assisted Diagnosis)

Financing institution: Univ. Sapienza
2021-

Total fiannciang: 15000 plus University Research Grant assigned

2 Artificial intelligence assisted diagnosis, screening, and sampling of digestive

and biliopancreatic diseases: an advanced endoscopic workstation. The AID

project.

Financing institution: Univ. Sapienza
2021-

Total financing: 375.100 €

3 SPHeaD Smart Personal Health-care Devices
2021

Fiancing Institution: Regione Lazio

4 Valutazione prospettica della steatosis epatica in pazienti con obesità patologica candidati a chirurgia bariatrica mediante ecografia e nuovi software di quantificazione ecostrutturale"

Financing institution: Univ. Sapienza
2016-2018
Total financing: 3.850,00 €

Premi e Riconoscimenti Scientifici

2021

Coordinatore, Responsabile e Co-Authore del progetto di ricerca "SRE and SWE for the evaluation of indeterminate thyroid nodule" vincitore del premio di migliore comunicazione orale presentato al Convegno Annuale della Sezione di Ecografia della SIRM, presentato a Campobasso

2020

Coordinatore, responsabile e co-autore del progetto di ricerca "Ruolo dell'elastosonografia nella stratificazione del rischio di malignità del nodulo tiroideo a citologia indeterminata" premiato come uno delle migliori comunicazioni orali al congresso SIUMB 2020 Bologna – virtual meeting

2020

Coordinatore, responsabile e co-autore del lavoro scientifico "Computer-aided diagnostic system for thyroid nodule sonographic evaluation outperforms the specificity of less experienced examiner" vincitore del premio BEST JUS PAPER PRIZE 2020 - Giovanni Serafini al congresso SIUMB 2020 Bologna – virtual meeting

2020

Coordinatore, responsabile e co-autore del progetto di ricerca “Un caso clinico di paraganglioma bilaterale scoperto incidentalmente: valutazione ecografica multiparametrica” vincitore del premio MAURIZIO PINTO come miglior caso clinico presentato al congresso SIUMB 2020 Bologna – virtual meeting

2019
Coordinatore, responsabile e co-autore del progetto di ricerca “Ecografia multiparametrica (Eco color Doppler, CEUS e 3-D Arterial Analysis) nella valutazione della stenosi e della vulnerabilità della placca aterosclerotica carotidea” premiato come uno delle migliori comunicazioni orali al XXVII congresso nazionale SIUMB 2019

2019
Coordinatore, responsabile e co-autore del progetto di ricerca “Valutazione ecografica multiparametrica delle lesioni parotidee: Eco-color-Doppler a confronto ed in combinazione con CEUS ed Elastosonografia” premiato come uno dei migliori casi clinici presentati al XXVII congresso nazionale SIUMB 2019

2017

Coordinatore, responsabile e co-autore del progetto di ricerca “Valutazione ecografica multiparametrica della placca carotidea tramite CEUS ed elastosonografia SWE a confronto con angio-TC ed esame istologico” premiato come miglior comunicazione orale al XXVI congresso nazionale SIUMB 2017

2017

Coordinatore, responsabile e co-autore del progetto di ricerca “Classificazione automatizzata delle lesioni mammarie in ecografia mediante programma S-detect: validazione e suo impiego come strumento didattico” premiato come miglior poster al XXVI congresso nazionale SIUMB 2017

2016

Coautore di lavoro premiato come miglior poster al Congresso degli Endocrinologi Italiani, nel 2016.

Coautore di lavoro pubblicato su Ultrasound e selezionato tra i migliori lavori dalla Società Britannica di Ecografia nel 2016.

Mentore dello specializzando che è stato premiato con $500 student travel award con l'abstract “BR245-SD-TUB1: Strain Elastography and Shear-wave Elastography for the Differentiation of Benign and Malignant Breast Lesions presentato all'RSNA 2016

2015

Coordinatore, responsabile e co-autore dei tre progetti di ricerca premiati come miglior presentazione orale e come miglior poster al SIUMB 2015 svoltosi dal 14 al 17-11-2015
Correlatore di tesi premiata come miglior contributo al congresso di otorinolaringoiatri del 2015.

2014

Premiato come Migliore Presenter nella Sessione Head and Neck all' ECR 2014 con il lavoro "Q-elastography in the presurgical evaluation of thyroid nodules with indeterminate cytology: bicenter experience on large population"
Selezionato tra i migliori Dottori di Ricerca dell'Università di Roma, Sapienza e premiato nel 2014.

2011

Premiato come coautore Young investigator di uno dei premi Sapienza 2011 "Sapienza Ricerca chi cerca trova", edizione 2011

2009

Vincitore, come Autore del poster "Multimodality evaluation of consecutive patients with abdominal aneurysms treated with endovascular graft: color-Doppler-US versus low-MI CEUS compared with 64-slice-CTA and MRA",del secondo premio all'EFSUMB "2009 SCIENTIFIC POSTER PRIZE", 21 EUROSON Congress, 2009

2008

Premiato come co-author con un Certificate of merit per un EPOS sulla CEUS nella valutazione del trattamento endovascolare di aneurisma dell'aorta addominale all'RSNA 2008

2007

Premiato nella sessione speciale "Giovani Ricercatori SIUMB 2007", ROMA, 17-21 Novembre 2007

2007

Vincitore del premio "Young Investigators under 35 years-old" per la migliore comunicazione al congresso Euroson 2007, Leipzig, Ottobre 24-27 2007

2004

Nominato rappresentante SIUMB a partecipare al premio "Young Investigators under 30 years-old" al congresso Euroson 2004, Zagabria, Giugno 5-9 2004

2004

Premio EURORAD per il maggior numero di casi pubblicati nell'anno 2003 ricevuto al congresso ESR 2004

2003

Top 50 presenters come presentatore di uno dei migliori abstracts, tenutosi a Budapest all'ESGAR 2003

2003

Premio EURORAD per il maggior numero di casi pubblicati nell'anno 2002 ricevuto al congresso ESR 2003

ATTIVITÀ SCIENTIFICA

Parametri bibliometrici secondo Scopus:
H index: 47;
Lavori pubblicati: 256;
Citazioni: 9248.

Capacità e competenze personali Ottima conoscenza della lingua inglese parlata e scritta.

Madrelingua(e) Italiana

Altra(e) lingua(e) Inglese

COMPRENSIONE		PARLATO		PRODUZIONE E SCRITTA
Ascolto	Lettura	Interazione	Produzione orale	
C1	C1	C1	C1	C1

Capacità e competenze tecniche Esperienza in Radiologia Tradizionale, in Ecografia, con particolare riguardo all'uso di mdc ecografico ed Elastosonografia; Rx Generale, TC e RM addominale e toracica, acquisite durante il corso di Laurea, la Specializzazione in Radiodiagnostica, il Dottorato di Ricerca, la Fellowship Research al BWH, Boston e nei periodi formativi a Chicago, Baltimora, AFIP (Washington) e tramite i vari corsi ECM in cui ha preso parte.
Ambiti assistenziali e di ricerca: Malattie oncologiche, odontoiatriche, del testa-collo, gastroenterologiche, urologiche, vascolari, patologie infettive e metaboliche. Applicazioni di nuove tecnologiche in ambito ecografico e TC; Intelligenza Artificiale, Teleradiologia.

Capacità e competenze informatiche Buone conoscenze di Basic (corsi liceali), buona conoscenza di Windows e dei sistemi informatici Apple, acquisiti durante il percorso universitario.

Il sottoscritto autorizza il trattamento dei dati personali ai sensi del Decreto Legislativo 30 giugno 2003, n. 196 "Codice in materia di protezione dei dati personali "

PUBBLICAZIONI SU RIVISTA

1: Rinaldo C, Grimaldi D, Di Serafino M, Iacobellis F, Verde F, Caruso M, Sabatino V, Orabona GD, Schillirò ML, Vallone G, Cantisani V, Romano L. An update on pyelonephritis: role of contrast enhancement ultrasound (CEUS). J Ultrasound. 2022 Nov 16. doi: 10.1007/s40477-022-00733-9. Epub ahead of print. PMID: 36385692.

2: Tufano A, Antonelli L, Di Pierro GB, Flammia RS, Minelli R, Anceschi U, Leonardo C, Franco G, Drudi FM, Cantisani V. Diagnostic Performance of Contrast-Enhanced Ultrasound in the Evaluation of Small Renal Masses: A Systematic Review and Meta-Analysis. Diagnostics (Basel). 2022 Sep 25;12(10):2310. doi: 10.3390/diagnostics12102310. PMID: 36291999; PMCID: PMC9600471.

3: Bertolotto M, Campo I, Pavan N, Buoite Stella A, Cantisani V, Drudi FM, Cova MA, Derchi LE. What Is the Malignant Potential of Small (<2 cm), Nonpalpable Testicular Incidentalomas in Adults? A Systematic Review. Eur Urol Focus. 2022 Oct 15:S2405-4569(22)00229-2. doi: 10.1016/j.euf.2022.10.001. Epub ahead of print. PMID: 36257887.

4: Bellini MI, Lori E, Forte F, Lauro A, Tripodi D, Amabile MI, Cantisani V, Varanese M, Ferent IC, Baldini E, Ulisse S, D'Andrea V, Pironi D, Sorrenti S. Thyroid and renal cancers: A bidirectional association. Front Oncol. 2022 Sep 23;12:951976. doi: 10.3389/fonc.2022.951976. PMID: 36212468; PMCID: PMC9538481.

5: Bellini MI, Urciuoli I, Del Gaudio G, Polti G, Iannetti G, Gangitano E, Lori E, Lubrano C, Cantisani V, Sorrenti S, D'Andrea V. Nonalcoholic fatty liver disease and diabetes. World J Diabetes. 2022 Sep 15;13(9):668-682. doi: 10.4239/wjd.v13.i9.668. PMID: 36188142; PMCID: PMC9521438.

6: Fresilli D, Di Leo N, Martinelli O, Di Marzo L, Pacini P, Dolcetti V, Del Gaudio G, Canni F, Ricci LI, De Vito C, Caiazzo C, Carletti R, Di Gioia C, Carbone I, Feinstein SB, Catalano C, Cantisani V. 3D-Arterial analysis software and CEUS in the assessment of severity and vulnerability of carotid atherosclerotic plaque: a comparison with CTA and histopathology. Radiol Med. 2022 Nov;127(11):1254-1269. doi: 10.1007/s11547-022-01551-z. Epub 2022 Sep 17. PMID: 36114929; PMCID: PMC9587943.

7: Granata A, Distefano G, Maccarrone R, Pesce F, Costanza G, Digiacomo A, Basile A, Romano M, Cantisani V. [Quantitative imaging in nephrology: limits and potentials of elastosonography]. G Ital Nefrol. 2022 Aug 29;39(4):2022-vol4. Italian. PMID: 36073329.

8: David E, Del Gaudio G, Drudi FM, Dolcetti V, Pacini P, Granata A, Pretagostini R, Garofalo M, Basile A, Bellini MI, D'Andrea V, Scaglione M, Barr R, Cantisani V. Contrast Enhanced Ultrasound Compared with MRI and CT in the Evaluation of Post-Renal Transplant Complications. Tomography. 2022 Jun 28;8(4):1704-1715. doi: 10.3390/tomography8040143. PMID: 35894008; PMCID: PMC9326620.

9: Sorrenti S, Dolcetti V, Radzina M, Bellini MI, Frezza F, Munir K, Grani G, Durante C, D'Andrea V, David E, Calò PG, Lori E, Cantisani V. Artificial Intelligence for Thyroid Nodule Characterization: Where Are We Standing? Cancers (Basel). 2022 Jul 10;14(14):3357. doi: 10.3390/cancers14143357. PMID: 35884418; PMCID: PMC9315681.

10: Wüstner M, Radzina M, Calliada F, Cantisani V, Havre RF, Jenderka KV, Kabaalioğlu A, Kocian M, Kollmann C, Künzel J, Lim A, Maconi G, Mitkov V, Popescu A, Saftoiu A, Sidhu PS, Jenssen C. Professional Standards in Medical Ultrasound - EFSUMB Position Paper (Short Version) - General Aspects. Ultraschall Med. 2022 Oct;43(5):456-463. English. doi: 10.1055/a-1854-2936. Epub 2022 Jul 18. PMID: 35850146.

11: Wüstner M, Radzina M, Calliada F, Cantisani V, Havre RF, Jenderka KV, Kabaalioğlu A, Kocian M, Kollmann C, Künzel J, Lim A, Maconi G, Mitkov V, Popescu A, Saftoiu A, Sidhu PS, Jenssen C. Professional Standards in Medical Ultrasound - EFSUMB Position Paper (Long Version) - General Aspects. Ultraschall Med. 2022 Oct;43(5):e36-e48. English. doi: 10.1055/a-1857-4435. Epub 2022 Jul 18. PMID: 35850145.

12: Tufano A, Drudi FM, Angelini F, Polito E, Martino M, Granata A, Di Pierro GB, Kutrolli E, Sampalmieri M, Canale V, Flammia RS, Fresilli D, Bertolotto M, Leonardo C, Franco G, Cantisani V. Contrast-Enhanced Ultrasound (CEUS) in the Evaluation of Renal Masses with Histopathological Validation-Results from a Prospective Single-Center Study. Diagnostics (Basel). 2022 May 12;12(5):1209. doi: 10.3390/diagnostics12051209. PMID: 35626364; PMCID: PMC9140371.

13: Jenssen C, Ewertsen C, Piscaglia F, Dietrich CF, Gilja OH, Sidhu PS, Saftoiu A, Popescu A, Sporea I, Cantisani V, Meng S. 50th years anniversary of EFSUMB: Initial roots, maturation, and new shoots. Ultraschall Med. 2022 Jun;43(3):227-231. English. doi: 10.1055/a-1790-0504. Epub 2022 Apr 26. PMID: 35472772.

14: Di Serafino M, Iacobellis F, Schillirò ML, Verde F, Grimaldi D, Dell'Aversano Orabona G, Caruso M, Sabatino V, Rinaldo C, Cantisani V, Vallone G, Romano L. Pelvic Pain in Reproductive Age: US Findings. Diagnostics (Basel). 2022 Apr 9;12(4):939. doi: 10.3390/diagnostics12040939. PMID: 35453987; PMCID: PMC9026765.

15: Cantisani V, De Silvestri A, Scotti V, Fresilli D, Tarsitano MG, Polti G, Guiban O, Polito E, Pacini P, Durante C, Grani G, Isidori AM, Giannetta E, Sorrenti S, Trimboli P, Catalano C, Cirocchi R, Lauro A, D'Andrea V. US-Elastography With Different Techniques for Thyroid Nodule Characterization: Systematic Review and Meta-analysis. Front Oncol. 2022 Mar 16;12:845549. doi: 10.3389/fonc.2022.845549. PMID: 35371974; PMCID: PMC8966910.

16: Di Serafino M, Iacobellis F, Schillirò ML, D'auria D, Verde F, Grimaldi D, Dell'Aversano Orabona G, Caruso M, Sabatino V, Rinaldo C, Guerriero P, Cantisani V, Vallone G, Romano L. Common and Uncommon Errors in Emergency Ultrasound. Diagnostics (Basel). 2022 Mar 4;12(3):631. doi: 10.3390/diagnostics12030631. PMID: 35328184; PMCID: PMC8947314.

17: Mauri G, Bernardi S, Palermo A, Cesareo R; Italian Minimally-Invasive Treatments of the Thyroid group. Minimally-invasive treatments for benign thyroid nodules: recommendations for information to patients and referring physicians by the Italian Minimally-Invasive Treatments of the Thyroid group. Endocrine. 2022 Apr;76(1):1-8. doi: 10.1007/s12020-022-03005-y. Epub 2022 Mar 15. PMID: 35290617; PMCID: PMC8986658.

18: Illuminati G, Nardi P, Fresilli D, Sorrenti S, Lauro A, Pizzardi G, Ruggeri M, Ulisse S, Cantisani V, D'Andrea V. Fully Ultrasound-Assisted Endovascular Aneurysm Repair: Preliminary Report. Ann Vasc Surg. 2022 Aug;84:55-60. doi: 10.1016/j.avsg.2022.02.016. Epub 2022 Mar 4. PMID: 35257913.

19: Prieditis P, Radzina M, Mikijanska M, Liepa M, Stepanovs K, Grani G, Durante C, Lamartina L, Trimboli P, Cantisani V. Non-Marked Hypoechogenic Nodules: Multicenter Study on the Thyroid Malignancy Risk Stratification and Accuracy Based on TIRADS Systems Comparison. Medicina (Kaunas). 2022 Feb 9;58(2):257. doi: 10.3390/medicina58020257. PMID: 35208581; PMCID: PMC8875125.

20: Baldini E, Lauro A, Tripodi D, Pironi D, Amabile MI, Ferent IC, Lori E, Gagliardi F, Bellini MI, Forte F, Pacini P, Cantisani V, D'Andrea V, Sorrenti S, Ulisse S. Thyroid Diseases and Breast Cancer. J Pers Med. 2022 Jan 25;12(2):156. doi: 10.3390/jpm12020156. PMID: 35207645; PMCID: PMC8876618.

21: Cantisani V, Jenssen C, Dietrich CF, Ewertsen C, Piscaglia F. Clinical Practice Guidance and Education in Ultrasound: Evidence and experience are two sides of one coin! Ultraschall Med. 2022 Feb;43(1):7-11. English. doi: 10.1055/a-1699-7473. Epub 2022 Feb 8. PMID: 35135016.

22: Puliani G, Sesti F, Anastasi E, Verrico M, Tarsitano MG, Feola T, Campolo F, Di Gioia CRT, Venneri MA, Angeloni A, Appetecchia M, Lenzi A, Isidori AM, Faggiano A, Giannetta E; Nettare Unit. Angiogenic factors as prognostic markers in neuroendocrine neoplasms. Endocrine. 2022 Apr;76(1):208-217. doi: 10.1007/s12020-021-02942-4. Epub 2022 Jan 28. PMID: 35088292.

23: Alessandrino F, Cantisani V. Acoustic radiation force impulse elastography for liver iron overload in β-thalassemia major: Is it going to cut it? J Clin Ultrasound. 2022 Jan;50(1):117-118. doi: 10.1002/jcu.23104. PMID: 35043443.

24: Bellini MI, Fresilli D, Lauro A, Mennini G, Rossi M, Catalano C, D'Andrea V, Cantisani V. Liver Transplant Imaging prior to and during the COVID-19 Pandemic. Biomed Res Int. 2022 Jan 12;2022:7768383. doi: 10.1155/2022/7768383. PMID: 35036437; PMCID: PMC8753253.

25: Granata A, Distefano G, Pesce F, Battaglia Y, Suavo Bulzis P, Venturini M, Palmucci S, Cantisani V, Basile A, Gesualdo L. Performing an Ultrasound-Guided Percutaneous Needle Kidney Biopsy: An Up-To-Date Procedural Review. Diagnostics (Basel). 2021 Nov 24;11(12):2186. doi: 10.3390/diagnostics11122186. PMID: 34943422; PMCID: PMC8700183.

26: Piscaglia F, Stefanini B, Cantisani V. Ultrasound, the handyman serving our whole populations in the post COVID-19 pandemic. Ultraschall Med. 2021 Dec;42(6):576-578. English. doi: 10.1055/a-1652-7805. Epub 2021 Dec 2. PMID: 34856626.

27: Grani G, Cera G, Conzo G, Del Gatto V, di Gioia CRT, Maranghi M, Lucia P, Cantisani V, Metere A, Melcarne R, Borcea MC, Scorziello C, Menditto R, Summa M, Biffoni M, Durante C, Giacomelli L. Preoperative Ultrasonography in the Evaluation of Suspected Familial Non-Medullary Thyroid Cancer: Are We Able to Predict Multifocality and Extrathyroidal Extension? J Clin Med. 2021 Nov 13;10(22):5277. doi: 10.3390/jcm10225277. PMID: 34830559; PMCID: PMC8624166.

28: Radzina M, Ratniece M, Putrins DS, Saule L, Cantisani V. Performance of Contrast-Enhanced Ultrasound in Thyroid Nodules: Review of Current State and Future Perspectives. Cancers (Basel). 2021 Oct 30;13(21):5469. doi: 10.3390/cancers13215469. PMID: 34771632; PMCID: PMC8582579.

29: Naredo E, Rodriguez-Garcia SC, Terslev L, Martinoli C, Klauser A, Hartung W, Hammer HB, Cantisani V, Zaottini F, Vlad V, Uson J, Todorov P, Tesch C, Sudoł-Szopińska I, Simoni P, Serban O, Sconfienza LM, Sala-Blanch X, Plagou A, Picasso R, Özçakar L, Najm A, Möller I, Micu M, Mendoza-Cembranos D, Mandl P, Malattia C, Lenghel M, Kessler J, Iohom G, de la Fuente J, D'Agostino MA, Collado P, Bueno A, Bong D, Alfageme F, Bilous D, Gutiu R, Marian A, Pelea M, Fodor D. The EFSUMB Guidelines and Recommendations for Musculoskeletal Ultrasound - Part II: Joint Pathologies, Pediatric Applications, and Guided Procedures. Ultraschall Med. 2022 Jun;43(3):252-273. English. doi: 10.1055/a-1640-9183. Epub 2021 Nov 3. PMID: 34734404.

30: Sorrenti S, Dolcetti V, Fresilli D, Del Gaudio G, Pacini P, Huang P, Camponovo C, Leoncini A, D'Andrea V, Pironi D, Frattaroli F, Trimboli P, Radzina

M, Cantisani V. The Role of CEUS in the Evaluation of Thyroid Cancer: From Diagnosis to Local Staging. J Clin Med. 2021 Sep 30;10(19):4559. doi: 10.3390/jcm10194559. PMID: 34640574; PMCID: PMC8509399.

31: Fodor D, Rodriguez-Garcia SC, Cantisani V, Hammer HB, Hartung W, Klauser A, Martinoli C, Terslev L, Alfageme F, Bong D, Bueno A, Collado P, D'Agostino MA, de la Fuente J, Iohom G, Kessler J, Lenghel M, Malattia C, Mandl P, Mendoza-Cembranos D, Micu M, Möller I, Najm A, Özçakar L, Picasso R, Plagou A, Sala-Blanch X, Sconfienza LM, Serban O, Simoni P, Sudoł-Szopińska I, Tesch C, Todorov P, Uson J, Vlad V, Zaottini F, Bilous D, Gutiu R, Pelea M, Marian A, Naredo E. The EFSUMB Guidelines and Recommendations for Musculoskeletal Ultrasound - Part I: Extraarticular Pathologies. Ultraschall Med. 2022 Feb;43(1):34-57. English. doi: 10.1055/a-1562-1455. Epub 2021 Sep 3. PMID: 34479372.

32: Fresilli D, David E, Pacini P, Del Gaudio G, Dolcetti V, Lucarelli GT, Di Leo N, Bellini MI, D'Andrea V, Sorrenti S, Mascagni D, Biffoni M, Durante C, Grani G, De Vincentis G, Cantisani V. Thyroid Nodule Characterization: How to Assess the Malignancy Risk. Update of the Literature. Diagnostics (Basel). 2021 Jul 30;11(8):1374. doi: 10.3390/diagnostics11081374. PMID: 34441308; PMCID: PMC8391491.

33: Ferraioli G, Barr RG, Farrokh A, Radzina M, Cui XW, Dong Y, Rocher L, Cantisani V, Polito E, D'Onofrio M, Roccarina D, Yamashita Y, Dighe MK, Fodor D, Dietrich CF. How to perform shear wave elastography. Part II. Med Ultrason. 2022 May 25;24(2):196-210. doi: 10.11152/mu-3342. Epub 2021 Aug 3. PMID: 34379714.

34: Cantisani V, Iannetti G, Miele V, Grassi R, Karaboue M, Cesarano E, Vimercati F, Calliada F. Addendum to the sonographic medical act. J Ultrasound. 2021 Sep;24(3):229-230. doi: 10.1007/s40477-021-00603-w. Epub 2021 Jul 9. PMID: 34241829; PMCID: PMC8363678.

35: Sesti F, Feola T, Puliani G, Centello R, Di Vito V, Bagni O, Lenzi A, Isidori AM, Cantisani V, Faggiano A, Giannetta E. Sunitinib Treatment for Advanced Paraganglioma: Case Report of a Novel SDHD Gene Mutation Variant and Systematic Review of the Literature. Front Oncol. 2021 Jun 17;11:677983. doi: 10.3389/fonc.2021.677983. PMID: 34221997; PMCID: PMC8247584.

36: Granata A, Campo I, Lentini P, Pesce F, Gesualdo L, Basile A, Cantisani V, Zeiler M, Bertolotto M. Role of Contrast-Enhanced Ultrasound (CEUS) in Native Kidney Pathology: Limits and Fields of Action. Diagnostics (Basel). 2021 Jun 8;11(6):1058. doi: 10.3390/diagnostics11061058. PMID: 34201349; PMCID: PMC8226824.

37: Cantisani V, Bertolotto M, Clevert DA, Sidhu PS. Reply to Letter. Proposal for a Contrast-Enhanced Ultrasound-Adapted Bosniak Cyst Categorization - Position Statement. Ultraschall Med. 2022 Aug;43(4):407. doi: 10.1055/a-1526-1981. Epub 2021 Jun 18. PMID: 34144628.

38: Celletti I, Fresilli D, De Vito C, Bononi M, Cardaccio S, Cozzolino A, Durante C, Grani G, Grimaldi G, Isidori AM, Catalano C, Cantisani V. TIRADS, SRE and SWE in INDETERMINATE thyroid nodule characterization: Which has better diagnostic performance? Radiol Med. 2021 Sep;126(9):1189-1200. doi: 10.1007/s11547-021-01349-5. Epub 2021 Jun 15. PMID: 34129178; PMCID: PMC8370962.

39: Cantisani V, Di Leo N, Bertolotto M, Fresilli D, Granata A, Polti G, Polito E, Pacini P, Guiban O, Del Gaudio G, Dolcetti V, D’Andrea V, Di Pierro GB,

Verrengia M, Drudi FM, Catalano C. Role of multiparametric ultrasound in testicular focal lesions and diffuse pathology evaluation, with particular regard to elastography: Review of literature. Andrology. 2021 Sep;9(5):1356-1368. doi: 10.1111/andr.13067. Epub 2021 Jun 21. PMID: 34114745.

40: Guiban O, Rubini A, Fresilli D, Lucarelli GT, Ralli M, Cassoni A, Bezzi M, Radzina M, Greco A, De Vincentiis M, De Vito C, De Cristofaro F, Catalano C, Cantisani V. Preoperative Multiparametric Ultrasound and Fine Needle Aspiration Cytology evaluation of parotid gland tumors: which is the best technique? Med Ultrason. 2021 Nov 25;23(4):402-409. doi: 10.11152/mu-3068. Epub 2021 Jun 10. PMID: 34113931.

41: Bertolotto M, Cantisani V, Drudi FM, Lotti F. Varicocoele. Classification and pitfalls. Andrology. 2021 Sep;9(5):1322-1330. doi: 10.1111/andr.13053. Epub 2021 Jun 8. PMID: 34038625; PMCID: PMC8596817.

42: Pacini P, Polti G, Faggiano A, Giannetta E, Tarsitano MG, Cantisani V. Multiparametric ultrasound evaluation of a case of bilateral carotid body tumor. J Ultrasound. 2021 Sep;24(3):311-315. doi: 10.1007/s40477-021-00581-z. Epub 2021 May 17. PMID: 33999368; PMCID: PMC8363686.

43: Ferraioli G, Barr RG, Farrokh A, Radzina M, Cui XW, Dong Y, Rocher L, Cantisani V, Polito E, D'Onofrio M, Roccarina D, Yamashita Y, Dighe MK, Dietrich CF. How to perform shear wave elastography. Part I. Med Ultrason. 2022 Feb 16;24(1):95-106. doi: 10.11152/mu-3217. Epub 2021 May 4. PMID: 33945590.

44: Cantisani V, Di Leo N, David E, Clevert DA. Role of CEUS in Vascular Pathology. Ultraschall Med. 2021 Aug;42(4):348-366. English. doi: 10.1055/a-1403-2400. Epub 2021 Apr 29. PMID: 33915577.

45: Granata A, Rahbari E, Di Nicolò P, Battaglia Y, Campo I, Fresilli D, Pacini P, Lucatelli P, Barr RG, Cantisani V, Zeiler M. The Underrated Role of Ultrasound in Peritoneal Dialysis. J Ultrasound Med. 2022 Feb;41(2):301-310. doi: 10.1002/jum.15710. Epub 2021 Mar 29. PMID: 33780019.

46: Cicero G, Mazziotti S, Silipigni S, Blandino A, Cantisani V, Pergolizzi S, D'Angelo T, Stagno A, Maimone S, Squadrito G, Ascenti G. Dual-energy CT quantification of fractional extracellular space in cirrhotic patients: comparison between early and delayed equilibrium phases and correlation with oesophageal varices. Radiol Med. 2021 Jun;126(6):761-767. doi: 10.1007/s11547-021-01341-z. Epub 2021 Mar 14. PMID: 33715036.

47: Dietrich CF, Augustiniene R, Batko T, Cantisani V, Cekuolis A, Deganello A, Dong Y, Franke D, Harkanyi Z, Humphries PD, Jędrzejczyk M, Jüngert J, Kinkel H, Koller O, Kosiak W, Kunze C, Ljutikov A, Madzik J, Mentzel HJ, Piskunowicz M, Rafailidis V, Schreiber-Dietrich D, Sellars ME, Stenzel M, Taut H, Yusuf GT, Sidhu PS. European Federation of Societies for Ultrasound in Medicine and Biology (EFSUMB): An Update on the Pediatric CEUS Registry on Behalf of the "EFSUMB Pediatric CEUS Registry Working Group". Ultraschall Med. 2021 Jun;42(3):270-277. English. doi: 10.1055/a-1345-3626. Epub 2021 Mar 9. PMID: 33690876.

48: Martino M, Fodor D, Fresilli D, Guiban O, Rubini A, Cassoni A, Ralli M, De Vincentiis C, Arduini F, Celletti I, Pacini P, Polti G, Polito E, Greco A, Valentini V, Sorrenti S, D'Andrea V, Masciocchi C, Barile A, Cantisani V. Narrative review of multiparametric ultrasound in parotid gland evaluation.

Gland Surg. 2020 Dec;9(6):2295-2311. doi: 10.21037/gs-20-530. PMID: 33447581; PMCID: PMC7804540.

49: Drudi FM, Angelini F, Bertolotto M, Granata A, Di Pierro GB, Lai Q, D'Ermo G, Pretagostini R, Cantisani V. Role of Contrast-Enhanced Voiding Urosonography in the Evaluation of Renal Transplant Reflux - Comparison with Voiding Cystourethrography and a New Classification. Ultraschall Med. 2022 Oct;43(5):e73-e80. English. doi: 10.1055/a-1288-0075. Epub 2021 Jan 12. PMID: 33434942.

50: Cantisani V, Bertolotto M, Clevert DA, Correas JM, Drudi FM, Fischer T, Gilja OH, Granata A, Graumann O, Harvey CJ, Ignee A, Jenssen C, Lerchbaumer MH, Ragel M, Saftoiu A, Serra AL, Stock KF, Webb J, Sidhu PS. EFSUMB 2020 Proposal for a Contrast-Enhanced Ultrasound-Adapted Bosniak Cyst Categorization - Position Statement. Ultraschall Med. 2021 Apr;42(2):154-166. English. doi: 10.1055/a-1300-1727. Epub 2020 Dec 11. PMID: 33307594.

51: European Society of Radiology (ESR). Position statement and best practice recommendations on the imaging use of ultrasound from the European Society of Radiology ultrasound subcommittee. Insights Imaging. 2020 Nov 9;11(1):115. doi: 10.1186/s13244-020-00919-x. PMID: 33165666; PMCID: PMC7652945.

52: Cantisani V. Editorial. Ultrasound Int Open. 2020 Jun;6(1):E1. doi: 10.1055/a-1199-4883. Epub 2020 Oct 7. PMID: 33043233; PMCID: PMC7541168.

53: Schiavone C, Grassi R, Bertolotto M, Privitera C, Iannetti G, Calliada F, Cantisani V. The sonographic medical act. J Ultrasound. 2020 Dec;23(4):445-447. doi: 10.1007/s40477-020-00518-y. Epub 2020 Sep 23. PMID: 32968963; PMCID: PMC7588558.

54: D'Onofrio M, de Sio I, Mirk P, Vidili G, Bertolotto M, Cantisani V, Schiavone C; SIUMB experts committee. SIUMB recommendations for focal pancreatic lesions. J Ultrasound. 2020 Dec;23(4):599-606. doi: 10.1007/s40477-020-00522-2. Epub 2020 Sep 4. PMID: 32886345; PMCID: PMC7588559.

55: Prosch H, Radzina M, Dietrich CF, Nielsen MB, Baumann S, Ewertsen C, Jenssen C, Kabaalioğlu A, Kosiak W, Kratzer W, Lim A, Popescu A, Mitkov V, Schiavone C, Wohlin M, Wüstner M, Cantisani V. Ultrasound Curricula of Student Education in Europe: Summary of the Experience. Ultrasound Int Open. 2020 Jun;6(1):E25-E33. doi: 10.1055/a-1183-3009. Epub 2020 Aug 31. PMID: 32885138; PMCID: PMC7458842.

56: Rocchetti F, Tenore G, Montori A, Cassoni A, Cantisani V, Di Segni M, Di Gioia CRT, Carletti R, Valentini V, Polimeni A, Romeo U. Preoperative evaluation of tumor depth of invasion in oral squamous cell carcinoma with intraoral ultrasonography: a retrospective study. Oral Surg Oral Med Oral Pathol Oral Radiol. 2021 Jan;131(1):130-138. doi: 10.1016/j.oooo.2020.07.003. Epub 2020 Jul 9. PMID: 32792295.

57: Cantisani V, Grani G, Tovoli F, Piscaglia F, Catalano C. Artificial Intelligence: What Is It and How Can It Expand the Ultrasound Potential in the Future? Ultraschall Med. 2020 Aug;41(4):356-360. English. doi: 10.1055/a-1173-4315. Epub 2020 Aug 4. PMID: 32750719.

58: Dietrich CF, Nolsøe CP, Barr RG, Berzigotti A, Burns PN, Cantisani V, Chammas MC, Chaubal N, Choi BI, Clevert DA, Cui X, Dong Y, D'Onofrio M, Fowlkes JB, Gilja OH, Huang P, Ignee A, Jenssen C, Kono Y, Kudo M, Lassau N, Lee WJ, Lee

JY, Liang P, Lim A, Lyshchik A, Meloni MF, Correas JM, Minami Y, Moriyasu F, Nicolau C, Piscaglia F, Saftoiu A, Sidhu PS, Sporea I, Torzilli G, Xie X, Zheng R. Guidelines and Good Clinical Practice Recommendations for Contrast-Enhanced Ultrasound (CEUS) in the Liver-Update 2020 WFUMB in Cooperation with EFSUMB, AFSUMB, AIUM, and FLAUS. Ultrasound Med Biol. 2020 Oct;46(10):2579-2604. doi: 10.1016/j.ultrasmedbio.2020.04.030. Epub 2020 Jul 24. PMID: 32713788.

59: Dietrich CF, Nolsøe CP, Barr RG, Berzigotti A, Burns PN, Cantisani V, Chammas MC, Chaubal N, Choi BI, Clevert DA, Cui X, Dong Y, D'Onofrio M, Fowlkes JB, Gilja OH, Huang P, Ignee A, Jenssen C, Kono Y, Kudo M, Lassau N, Lee WJ, Lee JY, Liang P, Lim A, Lyshchik A, Meloni MF, Correas JM, Minami Y, Moriyasu F, Nicolau C, Piscaglia F, Saftoiu A, Sidhu PS, Sporea I, Torzilli G, Xie X, Zheng R. Guidelines and Good Clinical Practice Recommendations for Contrast Enhanced Ultrasound (CEUS) in the Liver - Update 2020 - WFUMB in Cooperation with EFSUMB, AFSUMB, AIUM, and FLAUS. Ultraschall Med. 2020 Oct;41(5):562-585. English. doi: 10.1055/a-1177-0530. Epub 2020 Jul 24. PMID: 32707595.

60: Elia D, Fresilli D, Pacini P, Cardaccio S, Polti G, Guiban O, Celletti I, Kutrolli E, De Felice C, Occhiato R, De Vito C, Amabile MI, De Luca A, D'Andrea V, Vergine M, Pediconi F, D'Ambrosio F, Cantisani V. Can strain US-elastography with strain ratio (SRE) improve the diagnostic accuracy in the assessment of breast lesions? Preliminary results. J Ultrasound. 2021 Jun;24(2):157-163. doi: 10.1007/s40477-020-00505-3. Epub 2020 Jul 10. PMID: 32651770; PMCID: PMC8137748.

61: Schillizzi G, Alviti F, D'Ercole C, Elia D, Agostini F, Mangone M, Paoloni M, Bernetti A, Pacini P, Polti G, Minafra P, Cantisani V. Evaluation of plantar fasciopathy shear wave elastography: a comparison between patients and healthy subjects. J Ultrasound. 2021 Dec;24(4):417-422. doi: 10.1007/s40477-020-00474-7. Epub 2020 May 16. PMID: 32418168; PMCID: PMC8572281.

62: Hoffmann B, Blaivas M, Abramowicz J, Bachmann M, Badea R, Braden B, Cantisani V, Chammas MC, Cui XW, Dong Y, Gilja OH, Hari R, Lamprecht H, Nisenbaum H, Nolsøe CP, Nürnberg D, Prosch H, Radzina M, Recker F, Sachs A, Saftoiu A, Serra A, Vinayak S, Westerway S, Chou YH, Dietrich CF. Medical Student Ultrasound Education, a WFUMB Position Paper, Part II. A consensus statement of ultrasound societies. Med Ultrason. 2020 May 11;22(2):220-229. doi: 10.11152/mu-2599. PMID: 32399529.

63: Minafra P, Alviti F, Giovagnorio R, Cantisani V, Mazzoni G. Shear Wave Elastographic Study of the Myotendinous Junction of the Medial Gastrocnemius: Normal Patterns and Dynamic Evaluation. J Ultrasound Med. 2020 Nov;39(11):2195-2200. doi: 10.1002/jum.15330. Epub 2020 May 11. PMID: 32391612.

64: Rubini A, Guiban O, Cantisani V, D'Ambrosio F. Multiparametric ultrasound evaluation of parotid gland tumors: B-mode and color Doppler in comparison and in combination with contrast-enhanced ultrasound and elastography. A case report of a misleading diagnosis. J Ultrasound. 2021 Sep;24(3):337-341. doi: 10.1007/s40477-020-00469-4. Epub 2020 May 6. PMID: 32378165; PMCID: PMC8363712.

65: Cantisani V, David E, Barr RG, Radzina M, de Soccio V, Elia D, De Felice C, Pediconi F, Gigli S, Occhiato R, Messineo D, Fresilli D, Ballesio L, D'Ambrosio F. US-Elastography for Breast Lesion Characterization: Prospective Comparison of US BIRADS, Strain Elastography and Shear wave Elastography. Ultraschall Med. 2021 Oct;42(5):533-540. English. doi: 10.1055/a-1134-4937. Epub 2020 Apr 24. PMID: 32330993.

66: Piscaglia F, Stefanini F, Cantisani V, Sidhu PS, Barr R, Berzigotti A, Chammas MC, Correas JM, Dietrich CF, Feinstein S, Huang P, Jenssen C, Kono Y, Kudo M, Liang P, Lyshchik A, Nolsøe C, Xie X, Tovoli F. Benefits, Open questions and Challenges of the use of Ultrasound in the COVID-19 pandemic era. The views of a panel of worldwide international experts. Ultraschall Med. 2020 Jun;41(3):228-236. English. doi: 10.1055/a-1149-9872. Epub 2020 Apr 15. PMID: 32294795.

67: Grani G, Lamartina L, Ramundo V, Falcone R, Lomonaco C, Ciotti L, Barone M, Maranghi M, Cantisani V, Filetti S, Durante C. Taller-Than-Wide Shape: A New Definition Improves the Specificity of TIRADS Systems. Eur Thyroid J. 2020 Feb;9(2):85-91. doi: 10.1159/000504219. Epub 2019 Nov 15. PMID: 32257957; PMCID: PMC7109429.

68: Fresilli D, Grani G, De Pascali ML, Alagna G, Tassone E, Ramundo V, Ascoli V, Bosco D, Biffoni M, Bononi M, D'Andrea V, Frattaroli F, Giacomelli L, Solskaya Y, Polti G, Pacini P, Guiban O, Gallo Curcio R, Caratozzolo M, Cantisani V. Computer-aided diagnostic system for thyroid nodule sonographic evaluation outperforms the specificity of less experienced examiners. J Ultrasound. 2020 Jun;23(2):169-174. doi: 10.1007/s40477-020-00453-y. Epub 2020 Apr 3. PMID: 32246401; PMCID: PMC7242558.

69: Tufano A, Minelli R, Rossi E, Brillantino C, Di Serafino M, Zeccolini M, Cantisani V, Vallone G. Inferior epigastric artery pseudoaneurysm secondary to port placement during a robot-assisted laparoscopic radical cystectomy. J Ultrasound. 2021 Dec;24(4):535-538. doi: 10.1007/s40477-020-00442-1. Epub 2020 Mar 11. PMID: 32162156; PMCID: PMC8572286.

70: Puliani G, Sesti F, Feola T, Di Leo N, Polti G, Verrico M, Modica R, Colao A, Lenzi A, Isidori AM, Cantisani V, Giannetta E, Faggiano A. Natural History and Management of Familial Paraganglioma Syndrome Type 1: Long-Term Data from a Large Family. J Clin Med. 2020 Feb 21;9(2):588. doi: 10.3390/jcm9020588. PMID: 32098148; PMCID: PMC7074269.

71: Mauri G, Gitto S, Cantisani V, Vallone G, Schiavone C, Papini E, Sconfienza LM. Use of the Thyroid Imaging Reporting and Data System (TIRADS) in clinical practice: an Italian survey. Endocrine. 2020 May;68(2):329-335. doi: 10.1007/s12020-020-02199-3. Epub 2020 Jan 25. PMID: 31983030.

72: Trimboli P, Castellana M, Virili C, Havre RF, Bini F, Marinozzi F, D'Ambrosio F, Giorgino F, Giovanella L, Prosch H, Grani G, Radzina M, Cantisani V. Performance of contrast-enhanced ultrasound (CEUS) in assessing thyroid nodules: a systematic review and meta-analysis using histological standard of reference. Radiol Med. 2020 Apr;125(4):406-415. doi: 10.1007/s11547-019-01129-2. Epub 2020 Jan 22. PMID: 31970579.

73: Alviti F, D'Ercole C, Schillizzi G, Mangone M, Bernetti A, Ioppolo F, Di Sante L, Minafra P, Santilli V, Elia D, Vallone G, D'ambrosio F, Cantisani V. Elastosonographic evaluation after extracorporeal shockwave treatment in plantar fasciopathy. Med Ultrason. 2019 Nov 24;21(4):399-404. doi: 10.11152/mu-1976. PMID: 31765447.

74: Pozza C, Pofi R, Tenuta M, Tarsitano MG, Sbardella E, Fattorini G, Cantisani V, Lenzi A, Isidori AM, Gianfrilli D; TESTIS UNIT. Clinical presentation, management and follow-up of 83 patients with Leydig cell tumors of the testis: a prospective case-cohort study. Hum Reprod. 2019 Aug 1;34(8):1389-1403. doi:

10.1093/humrep/dez083. PMID: 31532522; PMCID: PMC6688875.

75: Săftoiu A, Gilja OH, Sidhu PS, Dietrich CF, Cantisani V, Amy D, Bachmann-Nielsen M, Bob F, Bojunga J, Brock M, Calliada F, Clevert DA, Correas JM, D'Onofrio M, Ewertsen C, Farrokh A, Fodor D, Fusaroli P, Havre RF, Hocke M, Ignee A, Jenssen C, Klauser AS, Kollmann C, Radzina M, Ramnarine KV, Sconfienza LM, Solomon C, Sporea I, Ștefănescu H, Tanter M, Vilmann P. The EFSUMB Guidelines and Recommendations for the Clinical Practice of Elastography in Non-Hepatic Applications: Update 2018. Ultraschall Med. 2019 Aug;40(4):425-453. English. doi: 10.1055/a-0838-9937. Epub 2019 Jun 25. PMID: 31238377.

76: Drudi FM, Cantisani V, Granata A, Angelini F, Messineo D, De Felice C, Ettorre E. Multiparametric ultrasound in the evaluation of kidney disease in elderly. J Ultrasound. 2020 Jun;23(2):115-126. doi: 10.1007/s40477-019-00390-5. Epub 2019 Jun 13. PMID: 31197634; PMCID: PMC7242544.

77: Drudi FM, Cantisani V, Angelini F, Ciccariello M, Messineo D, Ettorre E, Liberatore M, Scialpi M. Multiparametric MRI Versus Multiparametric US in the Detection of Prostate Cancer. Anticancer Res. 2019 Jun;39(6):3101-3110. doi: 10.21873/anticanres.13446. PMID: 31177155.

78: Cantisani V, David E, Grazhdani H, Rubini A, Radzina M, Dietrich CF, Durante C, Lamartina L, Grani G, Valeria A, Bosco D, Di Gioia C, Frattaroli FM, D'Andrea V, De Vito C, Fresilli D, D'Ambrosio F, Giacomelli L, Catalano C. Prospective Evaluation of Semiquantitative Strain Ratio and Quantitative 2D Ultrasound Shear Wave Elastography (SWE) in Association with TIRADS Classification for Thyroid Nodule Characterization. Ultraschall Med. 2019 Aug;40(4):495-503. English. doi: 10.1055/a-0853-1821. Epub 2019 May 28. PMID: 31137050.

79: Tovoli F, Piscaglia F, Brkljacic B, Cantisani V. Ultrasound in the Assessment of Tumor Response in the Age of Targeted and Immuno-Oncology Therapies. Back to the Future. Ultraschall Med. 2019 Apr;40(2):129-131. English. doi: 10.1055/a-0834-8353. Epub 2019 Apr 16. PMID: 30991428.

80: Dietrich CF, Hoffmann B, Cantisani V, Dong Y, Hari R, Nisenbaum H, Nicholls D, Nolsøe CP, Radzina M, Recker F, Serra A, Sweet L, Westerway S, Blaivas M. Medical Student Ultrasound Education, a WFUMB Position Paper, Part I, response to the letter to the Editor. Ultrasound Med Biol. 2019 Jul;45(7):1857-1859. doi: 10.1016/j.ultrasmedbio.2019.02.020. Epub 2019 Apr 11. PMID: 30981532.

81: Nielsen MB, Cantisani V, Sidhu PS, Badea R, Batko T, Carlsen J, Claudon M, Ewertsen C, Garre C, Genov J, Gilja OH, Havre R, Kosiak M, Kosiak W, Pilcher J, Prosch H, Radzina M, Rafailidis V, Rykkje A, Serra A, Sotiriadis A, Østergaard M, Dietrich CF. The Use of Handheld Ultrasound Devices - An EFSUMB Position Paper. Ultraschall Med. 2019 Feb;40(1):e1. English. doi: 10.1055/a-0881-5251. Epub 2019 Mar 28. Erratum for: Ultraschall Med. 2019 Feb;40(1):30-39. PMID: 30921816.

82: Papini E, Pacella CM, Solbiati LA, Achille G, Barbaro D, Bernardi S, Cantisani V, Cesareo R, Chiti A, Cozzaglio L, Crescenzi A, De Cobelli F, Deandrea M, Fugazzola L, Gambelunghe G, Garberoglio R, Giugliano G, Luzi L, Negro R, Persani L, Raggiunti B, Sardanelli F, Seregni E, Sollini M, Spiezia S, Stacul F, Van Doorne D, Sconfienza LM, Mauri G. Minimally-invasive treatments for benign thyroid nodules: a Delphi-based consensus statement from the Italian minimally-invasive treatments of the thyroid (MITT) group. Int J Hyperthermia. 2019;36(1):376-382. doi: 10.1080/02656736.2019.1575482. Epub 2019 Mar 26. PMID:

30909759.

83: Cattarino S, Forte V, Salciccia S, Drudi FM, Cantisani V, Sciarra A, Fasulo A, Ciccariello M. MRI ultrasound fusion biopsy in prostate cancer detection: Are randomized clinical trials reproducible in everyday clinical practice? Urologia. 2019 Feb;86(1):9-16. doi: 10.1177/0391560319834490. PMID: 30890102.

84: Scialpi M, Bianconi F, Cantisani V, Palumbo B. Radiomic Machine Learning: Is It Really a Useful Method for the Characterization of Prostate Cancer? Radiology. 2019 Apr;291(1):269-270. doi: 10.1148/radiol.2019182940. Epub 2019 Mar 5. PMID: 30835185.

85: Schiavone C, Piscaglia F, Iannetti G, Cantisani V. What Ultrasound Operators Must Be Well Aware of in a World With Raising Burden of Non Alcoholic Fatty Liver Disease? Ultraschall Med. 2019 Feb;40(1):7-10. English. doi: 10.1055/a-0808-8062. Epub 2019 Feb 15. PMID: 30769360.

86: Mulazzani L, Cantisani V, Piscaglia F. Different techniques for ultrasound liver elastography. J Hepatol. 2019 Mar;70(3):545-547. doi: 10.1016/j.jhep.2018.10.012. Epub 2019 Jan 23. PMID: 30685123.

87: Vidili G, De Sio I, D'Onofrio M, Mirk P, Bertolotto M, Schiavone C; SIUMB experts committee. SIUMB guidelines and recommendations for the correct use of ultrasound in the management of patients with focal liver disease. J Ultrasound. 2019 Mar;22(1):41-51. doi: 10.1007/s40477-018-0343-0. Epub 2018 Dec 22. PMID: 30580390; PMCID: PMC6430299.

88: Nielsen MB, Cantisani V, Sidhu PS, Badea R, Batko T, Carlsen J, Claudon M, Ewertsen C, Garre C, Genov J, Gilja OH, Havre R, Kosiak M, Kosiak W, Pilcher J, Prosch H, Radzina M, Rafailidis V, Rykkje A, Serra A, Sotiriadis A, Østergaard M, Dietrich CF. The Use of Handheld Ultrasound Devices - An EFSUMB Position Paper. Ultraschall Med. 2019 Feb;40(1):30-39. English. doi: 10.1055/a-0783-2303. Epub 2018 Dec 21. Erratum in: Ultraschall Med. 2019 Feb;40(1):e1. PMID: 30577046.

89: Dietrich CF, Hoffmann B, Abramowicz J, Badea R, Braden B, Cantisani V, Chammas MC, Cui XW, Dong Y, Gilja OH, Hari R, Nisenbaum H, Nicholls D, Nolsøe CP, Nürnberg D, Prosch H, Radzina M, Recker F, Sachs A, Saftoiu A, Serra A, Sweet L, Vinayak S, Westerway S, Chou YH, Blaivas M. Medical Student Ultrasound Education: A WFUMB Position Paper, Part I. Ultrasound Med Biol. 2019 Feb;45(2):271-281. doi: 10.1016/j.ultrasmedbio.2018.09.017. Epub 2018 Nov 27. PMID: 30497768.

90: Di Leo N, Venturini L, de Soccio V, Forte V, Lucchetti P, Cerone G, Alagna G, Caratozzolo M, Messineo D, Di Gioia C, Di Marzo L, Fresilli D, De Vito C, Pugliese G, Cantisani V, D'Ambrosio F. Multiparametric ultrasound evaluation with CEUS and shear wave elastography for carotid plaque risk stratification. J Ultrasound. 2018 Dec;21(4):293-300. doi: 10.1007/s40477-018-0320-7. Epub 2018 Oct 31. PMID: 30378007; PMCID: PMC6237715.

91: Rago T, Cantisani V, Ianni F, Chiovato L, Garberoglio R, Durante C, Frasoldati A, Spiezia S, Farina R, Vallone G, Pontecorvi A, Vitti P. Thyroid ultrasonography reporting: consensus of Italian Thyroid Association (AIT), Italian Society of Endocrinology (SIE), Italian Society of Ultrasonography in Medicine and Biology (SIUMB) and Ultrasound Chapter of Italian Society of Medical Radiology (SIRM). J Endocrinol Invest. 2018 Dec;41(12):1435-1443. doi:

10.1007/s40618-018-0935-8. Epub 2018 Oct 16. PMID: 30327945.

92: Grani G, Lamartina L, Ascoli V, Bosco D, Biffoni M, Giacomelli L, Maranghi M, Falcone R, Ramundo V, Cantisani V, Filetti S, Durante C. Reducing the Number of Unnecessary Thyroid Biopsies While Improving Diagnostic Accuracy: Toward the "Right" TIRADS. J Clin Endocrinol Metab. 2019 Jan 1;104(1):95-102. doi: 10.1210/jc.2018-01674. PMID: 30299457.

93: Dietrich CF, Bamber J, Berzigotti A, Bota S, Cantisani V, Castera L, Cosgrove D, Ferraioli G, Friedrich-Rust M, Gilja OH, Goertz RS, Karlas T, de Knegt R, de Ledinghen V, Piscaglia F, Procopet B, Saftoiu A, Sidhu PS, Sporea I, Thiele M. EFSUMB Guidelines and Recommendations on the Clinical Use of Liver Ultrasound Elastography, Update 2017 (Long Version). Ultraschall Med. 2017 Aug;38(4):e48. English. doi: 10.1055/a-0641-0076. Epub 2018 Sep 3. Erratum for: Ultraschall Med. 2017 Aug;38(4):e16-e47. PMID: 30176678.

94: Grani G, Lamartina L, Biffoni M, Giacomelli L, Maranghi M, Falcone R, Ramundo V, Cantisani V, Filetti S, Durante C. Sonographically Estimated Risks of Malignancy for Thyroid Nodules Computed with Five Standard Classification Systems: Changes over Time and Their Relation to Malignancy. Thyroid. 2018 Sep;28(9):1190-1197. doi: 10.1089/thy.2018.0178. PMID: 30105949.

95: Falcone R, Ramundo V, Lamartina L, Ascoli V, Bosco D, Di Gioia C, Montesano T, Biffoni M, Bononi M, Giacomelli L, Minni A, Segni M, Maranghi M, Cantisani V, Durante C, Grani G. Sonographic Presentation of Metastases to the Thyroid Gland: A Case Series. J Endocr Soc. 2018 Jun 21;2(8):855-859. doi: 10.1210/js.2018-00124. PMID: 30019024; PMCID: PMC6041777.

96: Cantisani V. Erratum. Ultrasound Int Open. 2018 Jan;4(1):E37. doi: 10.1055/a-0621-4721. Epub 2018 Apr 26. Erratum for: Ultrasound Int Open. 2018 Jan;4(1):E1. PMID: 29714360; PMCID: PMC5925688.

97: Di Segni M, de Soccio V, Cantisani V, Bonito G, Rubini A, Di Segni G, Lamorte S, Magri V, De Vito C, Migliara G, Bartolotta TV, Metere A, Giacomelli L, de Felice C, D'Ambrosio F. Automated classification of focal breast lesions according to S-detect: validation and role as a clinical and teaching tool. J Ultrasound. 2018 Jun;21(2):105-118. doi: 10.1007/s40477-018-0297-2. Epub 2018 Apr 21. PMID: 29681007; PMCID: PMC5972107.

98: Cantisani V. Editorial. Ultrasound Int Open. 2018 Jan;4(1):E1. doi: 10.1055/a-0597-3578. Epub 2018 Apr 12. Erratum in: Ultrasound Int Open. 2018 Jan;4(1):E37. PMID: 29670950; PMCID: PMC5903351.

99: Piscaglia F, Salvatore V, Mulazzani L, Cantisani V, Colecchia A, Di Donato R, Felicani C, Ferrarini A, Gamal N, Grassoc V, Marasco G, Mazzotta E, Ravaioli F, Ruggieri G, Serio I, Sitouok Nkamgho JF, Serra C, Festi D, Schiavone C, Bolondi L. Corrigendum to "Differences in liver stiffness values obtained with new ultrasound elastography machines and fibroscan: A comparative study" [Dig. Liver Dis. 49 (2017) 802-808]. Dig Liver Dis. 2018 Jun;50(6):633. doi: 10.1016/j.dld.2018.03.015. Epub 2018 Apr 4. Erratum for: Dig Liver Dis. 2017 Jul;49(7):802-808. PMID: 29625910.

100: Bartolotta TV, Orlando A, Cantisani V, Matranga D, Ienzi R, Cirino A, Amato F, Di Vittorio ML, Midiri M, Lagalla R. Focal breast lesion characterization according to the BI-RADS US lexicon: role of a computer-aided decision-making support. Radiol Med. 2018 Jul;123(7):498-506. doi: 10.1007/s11547-018-0874-7.

Epub 2018 Mar 22. PMID: 29569216.

101: Sidhu PS, Cantisani V, Dietrich CF, Gilja OH, Saftoiu A, Bartels E, Bertolotto M, Calliada F, Clevert DA, Cosgrove D, Deganello A, D'Onofrio M, Drudi FM, Freeman S, Harvey C, Jenssen C, Jung EM, Klauser AS, Lassau N, Meloni MF, Leen E, Nicolau C, Nolsoe C, Piscaglia F, Prada F, Prosch H, Radzina M, Savelli L, Weskott HP, Wijkstra H. The EFSUMB Guidelines and Recommendations for the Clinical Practice of Contrast-Enhanced Ultrasound (CEUS) in Non-Hepatic Applications: Update 2017 (Short Version). Ultraschall Med. 2018 Apr;39(2):154-180. English. doi: 10.1055/s-0044-101254. Epub 2018 Mar 6. PMID: 29510440.

102: Sidhu PS, Cantisani V, Dietrich CF, Gilja OH, Saftoiu A, Bartels E, Bertolotto M, Calliada F, Clevert DA, Cosgrove D, Deganello A, D'Onofrio M, Drudi FM, Freeman S, Harvey C, Jenssen C, Jung EM, Klauser AS, Lassau N, Meloni MF, Leen E, Nicolau C, Nolsoe C, Piscaglia F, Prada F, Prosch H, Radzina M, Savelli L, Weskott HP, Wijkstra H. The EFSUMB Guidelines and Recommendations for the Clinical Practice of Contrast-Enhanced Ultrasound (CEUS) in Non-Hepatic Applications: Update 2017 (Long Version). Ultraschall Med. 2018 Apr;39(2):e2-e44. English. doi: 10.1055/a-0586-1107. Epub 2018 Mar 6. PMID: 29510439.

103: Dietrich CF, Averkiou M, Nielsen MB, Barr RG, Burns PN, Calliada F, Cantisani V, Choi B, Chammas MC, Clevert DA, Claudon M, Correas JM, Cui XW, Cosgrove D, D'Onofrio M, Dong Y, Eisenbrey J, Fontanilla T, Gilja OH, Ignee A, Jenssen C, Kono Y, Kudo M, Lassau N, Lyshchik A, Franca Meloni M, Moriyasu F, Nolsøe C, Piscaglia F, Radzina M, Saftoiu A, Sidhu PS, Sporea I, Schreiber-Dietrich D, Sirlin CB, Stanczak M, Weskott HP, Wilson SR, Willmann JK, Kim TK, Jang HJ, Vezeridis A, Westerway S. How to perform Contrast-Enhanced Ultrasound (CEUS). Ultrasound Int Open. 2018 Jan;4(1):E2-E15. doi: 10.1055/s-0043-123931. Epub 2018 Feb 7. PMID: 29423461; PMCID: PMC5802984.

104: Tovoli F, Cantisani V, Schiavone C, Piscaglia F. What Future for Ultrasound in Medicine? Ultraschall Med. 2018 Feb;39(1):7-10. English. doi: 10.1055/s-0043-125421. Epub 2018 Feb 7. PMID: 29415299.

105: Bortolotto C, Turpini E, Felisaz P, Fresilli D, Fiorina I, Raciti MV, Belloni E, Bottinelli O, Cantisani V, Calliada F. Median nerve evaluation by shear wave elastosonography: impact of "bone-proximity" hardening artifacts and inter-observer agreement. J Ultrasound. 2017 Nov 17;20(4):293-299. doi: 10.1007/s40477-017-0267-0. PMID: 29204233; PMCID: PMC5698191.

106: Grani G, Lamartina L, Cantisani V, Maranghi M, Lucia P, Durante C. Interobserver agreement of various thyroid imaging reporting and data systems. Endocr Connect. 2018 Jan;7(1):1-7. doi: 10.1530/EC-17-0336. Epub 2017 Dec 1. PMID: 29196301; PMCID: PMC5744624.

107: Trimboli P, Dietrich CF, David E, Mastroeni G, Ventura Spagnolo O, Sidhu PS, Letizia C, Messineo D, D'ambrosio F, Radzina M, Cantisani V. Ultrasound and ultrasound-related techniques in endocrine diseases. Minerva Endocrinol. 2018 Sep;43(3):333-340. doi: 10.23736/S0391-1977.17.02728-6. Epub 2017 Sep 5. PMID: 28880056.

108: Cantisani V, D'Ambrosio F, Nielsen MB. Multiparametric Ultrasound of Thyroid Nodules: Where Do We Stand? Ultraschall Med. 2017 Aug;38(4):357-359. English. doi: 10.1055/s-0043-111682. Epub 2017 Aug 3. PMID: 28772313.

109: Di Costanzo A, Di Leo E, Noto D, Cefalù AB, Minicocci I, Polito L, D'Erasmo L, Cantisani V, Spina R, Tarugi P, Averna M, Arca M. Clinical and biochemical characteristics of individuals with low cholesterol syndromes: A comparison between familial hypobetalipoproteinemia and familial combined hypolipidemia. J Clin Lipidol. 2017 Sep-Oct;11(5):1234-1242. doi: 10.1016/j.jacl.2017.06.013. Epub 2017 Jun 24. PMID: 28733173.

110: Fiorina I, Raciti MV, Goddi A, Cantisani V, Bortolotto C, Chu S, Calliada F. Ultrasound Vector Flow Imaging - could be a new tool in evaluation of arteriovenous fistulas for hemodialysis? J Vasc Access. 2017 Jul 14;18(4):284-289. doi: 10.5301/jva.5000721. Epub 2017 May 24. PMID: 28574142.

111: Rübenthaler J, Reiser M, Cantisani V, Rjosk-Dendorfer D, Clevert DA. The value of contrast-enhanced ultrasound (CEUS) using a high-end ultrasound system in the characterization of endoleaks after endovascular aortic repair (EVAR). Clin Hemorheol Microcirc. 2017;66(4):283-292. doi: 10.3233/CH-179102. PMID: 28527199.

112: Radzina M, Cantisani V, Rauda M, Nielsen MB, Ewertsen C, D'Ambrosio F, Prieditis P, Sorrenti S. Update on the role of ultrasound guided radiofrequency ablation for thyroid nodule treatment. Int J Surg. 2017 May;41 Suppl 1:S82-S93. doi: 10.1016/j.ijsu.2017.02.010. PMID: 28506420.

113: Cassetta M, Pranno N, Stasolla A, Orsogna N, Fierro D, Cavallini C, Cantisani V. The effects of a common stainless steel orthodontic bracket on the diagnostic quality of cranial and cervical 3T- MR images: a prospective, case-control study. Dentomaxillofac Radiol. 2017 Aug;46(6):20170051. doi: 10.1259/dmfr.20170051. Epub 2017 Jun 21. PMID: 28452576; PMCID: PMC5606284.

114: Dighe M, Barr R, Bojunga J, Cantisani V, Chammas MC, Cosgrove D, Cui XW, Dong Y, Fenner F, Radzina M, Vinayak S, Xu JM, Dietrich CF. Thyroid Ultrasound: State of the Art. Part 2 - Focal Thyroid Lesions. Med Ultrason. 2017 Apr 22;19(2):195-210. doi: 10.11152/mu-999. PMID: 28440355.

115: Dietrich CF, Bamber J, Berzigotti A, Bota S, Cantisani V, Castera L, Cosgrove D, Ferraioli G, Friedrich-Rust M, Gilja OH, Goertz RS, Karlas T, de Knegt R, de Ledinghen V, Piscaglia F, Procopet B, Saftoiu A, Sidhu PS, Sporea I, Thiele M. EFSUMB Guidelines and Recommendations on the Clinical Use of Liver Ultrasound Elastography, Update 2017 (Long Version). Ultraschall Med. 2017 Aug;38(4):e16-e47. English. doi: 10.1055/s-0043-103952. Epub 2017 Apr 13. Erratum in: Ultraschall Med. 2017 Aug;38(4):e48. PMID: 28407655.

116: Dietrich CF, Bamber J, Berzigotti A, Bota S, Cantisani V, Castera L, Cosgrove D, Ferraioli G, Friedrich-Rust M, Gilja OH, Goertz RS, Karlas T, de Knegt R, de Ledinghen V, Piscaglia F, Procopet B, Saftoiu A, Sidhu PS, Sporea I, Thiele M. EFSUMB Guidelines and Recommendations on the Clinical Use of Liver Ultrasound Elastography, Update 2017 (Short Version). Ultraschall Med. 2017 Aug;38(4):377-394. English. doi: 10.1055/s-0043-103955. Epub 2017 Apr 13. PMID: 28407654.

117: Sidhu PS, Cantisani V, Deganello A, Dietrich CF, Duran C, Franke D, Harkanyi Z, Kosiak W, Miele V, Ntoulia A, Piskunowicz M, Sellars M, Gilja OH. Authors' Reply to Letter: Role of Contrast-Enhanced Ultrasound (CEUS) in Paediatric Practice: An EFSUMB Position Statement. Ultraschall Med. 2017 Aug;38(4):447-448. doi: 10.1055/s-0043-106461. Epub 2017 Apr 11. PMID: 28399602;

PMCID: PMC6193283.

118: Piscaglia F, Salvatore V, Mulazzani L, Cantisani V, Colecchia A, Di Donato R, Felicani C, Ferrarini A, Gamal N, Grasso V, Marasco G, Mazzotta E, Ravaioli F, Ruggieri G, Serio I, Sitouok Nkamgho JF, Serra C, Festi D, Schiavone C, Bolondi L. Differences in liver stiffness values obtained with new ultrasound elastography machines and Fibroscan: A comparative study. Dig Liver Dis. 2017 Jul;49(7):802-808. doi: 10.1016/j.dld.2017.03.001. Epub 2017 Mar 10. Erratum in: Dig Liver Dis. 2018 Apr 3;: PMID: 28365330.

119: Dighe M, Barr R, Bojunga J, Cantisani V, Chammas MC, Cosgrove D, Cui XW, Dong Y, Fenner F, Radzina M, Vinayak S, Xu JM, Dietrich CF. Thyroid Ultrasound: State of the Art Part 1 - Thyroid Ultrasound reporting and Diffuse Thyroid Diseases. Med Ultrason. 2017 Jan 31;19(1):79-93. doi: 10.11152/mu-980. PMID: 28180201.

120: Cantisani V, David E, De Virgilio A, Sidhu PS, Grazhdani H, Greco A, De Vincentiis M, Corsi A, De Cristofaro F, Brunese L, Calliada F, Blandino A, Tombolini M, Ascenti G, Stramare R, Caratozzolo M, D'Ambrosio F. Prospective evaluation of Quasistatic Ultrasound Elastography (USE) compared with Baseline US for parotid gland lesions: preliminary results of elasticity contrast index (ECI) evaluation. Med Ultrason. 2017 Jan 31;19(1):32-38. doi: 10.11152/mu-923. PMID: 28180194.

121: David E, Cantisani V, Grazhdani H, Di Marzo L, Venturini L, Fanelli F, Di Segni M, Di Leo N, Brunese L, Calliada F, Ciccariello M, Bottari A, Ascenti G, D'Ambrosio F. What is the role of contrast-enhanced ultrasound in the evaluation of the endoleak of aortic endoprostheses? A comparison between CEUS and CT on a widespread scale. J Ultrasound. 2016 Nov 23;19(4):281-287. doi: 10.1007/s40477-016-0222-5. PMID: 27965719; PMCID: PMC5126016.

122: Grani G, Lamartina L, Ascoli V, Bosco D, Nardi F, D'Ambrosio F, Rubini A, Giacomelli L, Biffoni M, Filetti S, Durante C, Cantisani V. Ultrasonography scoring systems can rule out malignancy in cytologically indeterminate thyroid nodules. Endocrine. 2017 Aug;57(2):256-261. doi: 10.1007/s12020-016-1148-6. Epub 2016 Oct 31. PMID: 27804016.

123: Cantisani V, David E, Ferrari D, Fanelli F, Di Marzo L, Catalano C, Benedetto F, Spinelli D, Katsargyris A, Blandino A, Ascenti G, D'Ambrosio F. Color Doppler Ultrasound with Superb Microvascular Imaging Compared to Contrast-enhanced Ultrasound and Computed Tomography Angiography to Identify and Classify Endoleaks in Patients Undergoing EVAR. Ann Vasc Surg. 2017 Apr;40:136-145. doi: 10.1016/j.avsg.2016.06.038. Epub 2016 Sep 23. PMID: 27671455.

124: Sofia C, Magno C, Silipigni S, Cantisani V, Mucciardi G, Sottile F, Inferrera A, Mazziotti S, Ascenti G. Value of three-dimensional volume rendering images in the assessment of the centrality index for preoperative planning in patients with renal masses. Clin Radiol. 2017 Jan;72(1):33-40. doi: 10.1016/j.crad.2016.09.010. Epub 2016 Oct 8. PMID: 27729105.

125: Isidori AM, Cantisani V, Giannetta E, Diacinti D, David E, Forte V, Elia D, De Vito C, Sbardella E, Gianfrilli D, Monteleone F, Pepe J, Minisola S, Ascenti G, D'Andrea V, Catalano C, D'Ambrosio F. Multiparametric ultrasonography and ultrasound elastography in the differentiation of parathyroid lesions from ectopic thyroid lesions or lymphadenopathies. Endocrine. 2017 Aug;57(2):335-343. doi: 10.1007/s12020-016-1116-1. Epub 2016 Oct 5. PMID: 27709473.

126: Cantisani V, Dietrich CF, Badea R, Dudea S, Prosch H, Cerezo E, Nuernberg D, Serra AL, Sidhu PS, Radzina M, Piscaglia F, Bachmann Nielsen M, Ewertsen C, Săftoiu A, Calliada F, Gilja OH. EFSUMB Statement on Medical Student Education in Ultrasound [long version]. Ultrasound Int Open. 2016 Mar;2(1):E2-7. doi: 10.1055/s-0035-1569413. PMID: 27689163; PMCID: PMC5023223.

127: Cosgrove D, Barr R, Bojunga J, Cantisani V, Chammas MC, Dighe M, Vinayak S, Xu JM, Dietrich CF. WFUMB Guidelines and Recommendations on the Clinical Use of Ultrasound Elastography: Part 4. Thyroid. Ultrasound Med Biol. 2017 Jan;43(1):4-26. doi: 10.1016/j.ultrasmedbio.2016.06.022. Epub 2016 Aug 25. PMID: 27570210.

128: Barr RG, Cosgrove D, Brock M, Cantisani V, Correas JM, Postema AW, Salomon G, Tsutsumi M, Xu HX, Dietrich CF. WFUMB Guidelines and Recommendations on the Clinical Use of Ultrasound Elastography: Part 5. Prostate. Ultrasound Med Biol. 2017 Jan;43(1):27-48. doi: 10.1016/j.ultrasmedbio.2016.06.020. Epub 2016 Aug 25. PMID: 27567060.

129: Pozza C, Gianfrilli D, Fattorini G, Giannetta E, Barbagallo F, Nicolai E, Cristini C, Di Pierro GB, Franco G, Lenzi A, Sidhu PS, Cantisani V, Isidori AM. Diagnostic value of qualitative and strain ratio elastography in the differential diagnosis of non-palpable testicular lesions. Andrology. 2016 Nov;4(6):1193-1203. doi: 10.1111/andr.12260. Epub 2016 Aug 27. PMID: 27565451; PMCID: PMC5108442.

130: David E, Cantisani V, De Vincentiis M, Sidhu PS, Greco A, Tombolini M, Drudi FM, Messineo D, Gigli S, Rubini A, Fresilli D, Ferrari D, Flammia F, D'Ambrosio F. Contrast-enhanced ultrasound in the evaluation of parotid gland lesions: an update of the literature. Ultrasound. 2016 May;24(2):104-10. doi: 10.1177/1742271X15626611. Epub 2016 Jan 27. PMID: 27482279; PMCID: PMC4951786.

131: Rafailidis V, Robbie H, Konstantatou E, Huang DY, Deganello A, Sellars ME, Cantisani V, Isidori AM, Sidhu PS. Sonographic imaging of extra-testicular focal lesions: comparison of grey-scale, colour Doppler and contrast-enhanced ultrasound. Ultrasound. 2016 Feb;24(1):23-33. doi: 10.1177/1742271X15626195. Epub 2016 Jan 8. PMID: 27433272; PMCID: PMC4760612.

132: Sidhu PS, Cantisani V, Deganello A, Dietrich CF, Duran C, Franke D, Harkanyi Z, Kosiak W, Miele V, Ntoulia A, Piskunowicz M, Sellars ME, Gilja OH. Role of Contrast-Enhanced Ultrasound (CEUS) in Paediatric Practice: An EFSUMB Position Statement. Ultraschall Med. 2017 Jan;38(1):33-43. doi: 10.1055/s-0042-110394. Epub 2016 Jul 14. PMID: 27414980.

133: Cantisani V, David E, Sidhu PS, Sacconi B, Greco A, Pandolfi F, Tombolini M, Lo Mele L, Calliada F, Brunese L, Catalano C, De Vincentiis M, Di Leo N, Ascenti G, D'Ambrosio F. Parotid Gland Lesions: Multiparametric Ultrasound and MRI Features. Ultraschall Med. 2016 Oct;37(5):454-471. English. doi: 10.1055/s-0042-109171. Epub 2016 Jun 14. PMID: 27300273.

134: D'Onofrio M, Romanini L, Serra C, Magnolfi F, Bertolotto M, Quaia E, Puntel G, Colleoni A, Fiorini E, Cenci C, Santi E, Ciaravino V, Laffranchi F, Catalano O, Cantisani V, Calliada F, Derchi L. Contrast enhancement ultrasound application in focal liver lesions characterization: a retrospective study about guidelines application (SOCEUS-CEUS survey). J Ultrasound. 2015 Nov 2;19(2):99-106. doi: 10.1007/s40477-015-0185-y. PMID: 27298641; PMCID:

PMC4879012.

135: Dong Y, Wang WP, Cantisani V, D'Onofrio M, Ignee A, Mulazzani L, Saftoiu A, Sparchez Z, Sporea I, Dietrich CF. Contrast-enhanced ultrasound of histologically proven hepatic epithelioid hemangioendothelioma. World J Gastroenterol. 2016 May 21;22(19):4741-9. doi: 10.3748/wjg.v22.i19.4741. PMID: 27217705; PMCID: PMC4870080.

136: Bertolotto M, Cantisani V, Valentino M, Pavlica P, Derchi LE. Pitfalls in Imaging for Acute Scrotal Pathology. Semin Roentgenol. 2016 Jan;51(1):60-9. doi: 10.1053/j.ro.2016.02.012. PMID: 27020237.

137: Drudi FM, Maghella F, Martino G, Messineo D, Ciccariello M, Cantisani V, Malpassini F, Liberatore M, D'Ambrosio F. Detection of small testicular masses in monorchid patients using US, CPDUS, CEUS and US-guided biopsy. J Ultrasound. 2015 Feb 1;19(1):25-8. doi: 10.1007/s40477-015-0158-1. PMID: 26941879; PMCID: PMC4762849.

138: Cantisani V, Del Vecchio A, Fioravanti E, Romeo U, D'Ambrosio F. Color-Doppler US features of a pyogenic granuloma of the upper dorsum tongue. J Ultrasound. 2014 Aug 5;19(1):67-70. doi: 10.1007/s40477-014-0121-6. PMID: 26941877; PMCID: PMC4762846.

139: Cantisani V, Dietrich CF, Badea R, Dudea S, Prosch H, Cerezo E, Nuernberg D, Serra AL, Sidhu PS, Radzina M, Piscaglia F, Bachmann Nielsen M, Calliada F, Gilja OH. EFSUMB statement on medical student education in ultrasound [short version]. Ultraschall Med. 2016 Feb;37(1):100-2. doi: 10.1055/s-0035-1566959. Epub 2016 Feb 12. PMID: 26871409.

140: Dietrich CF, Lorentzen T, Appelbaum L, Buscarini E, Cantisani V, Correas JM, Cui XW, D'Onofrio M, Gilja OH, Hocke M, Ignee A, Jenssen C, Kabaalioğlu A, Leen E, Nicolau C, Nolsøe CP, Radzina M, Serra C, Sidhu PS, Sparchez Z, Piscaglia F. EFSUMB Guidelines on Interventional Ultrasound (INVUS), Part III - Abdominal Treatment Procedures (Short Version). Ultraschall Med. 2016 Feb;37(1):27-45. doi: 10.1055/s-0035-1553965. Epub 2016 Feb 12. PMID: 26871408.

141: Piscaglia F, Salvatore V, Mulazzani L, Cantisani V, Schiavone C. Ultrasound Shear Wave Elastography for Liver Disease. A Critical Appraisal of the Many Actors on the Stage. Ultraschall Med. 2016 Feb;37(1):1-5. doi: 10.1055/s-0035-1567037. Epub 2016 Feb 12. PMID: 26871407.

142: Dietrich CF, Lorentzen T, Appelbaum L, Buscarini E, Cantisani V, Correas JM, Cui XW, D'Onofrio M, Gilja OH, Hocke M, Ignee A, Jenssen C, Kabaalioğlu A, Leen E, Nicolau C, Nolsøe CP, Radzina M, Serra C, Sidhu PS, Sparchez Z, Piscaglia F. EFSUMB Guidelines on Interventional Ultrasound (INVUS), Part III - Abdominal Treatment Procedures (Long Version). Ultraschall Med. 2016 Feb;37(1):E1-E32. doi: 10.1055/s-0035-1553917. Epub 2015 Dec 15. PMID: 26670019.

143: Sidhu PS, Brabrand K, Cantisani V, Correas JM, Cui XW, D'Onofrio M, Essig M, Freeman S, Gilja OH, Gritzmann N, Havre RF, Ignee A, Jenssen C, Kabaalioğlu A, Lorentzen T, Mohaupt M, Nicolau C, Nolsøe CP, Nürnberg D, Radzina M, Saftoiu A, Serra C, Spârchez Z, Sporea I, Dietrich CF. EFSUMB Guidelines on Interventional Ultrasound (INVUS), Part II. Diagnostic Ultrasound-Guided Interventional Procedures (Long Version). Ultraschall Med. 2015 Dec;36(6):E15-35. doi: 10.1055/s-0035-1554036. Epub 2015 Dec 15. PMID: 26669871.

144: Sidhu PS, Brabrand K, Cantisani V, Correas JM, Cui XW, D'Onofrio M, Essig M, Freeman S, Gilja OH, Gritzmann N, Havre RF, Ignee A, Jenssen C, Kabaalioğlu A, Lorentzen T, Mohaupt M, Nicolau C, Nolsøe CP, Nürnberg D, Radzina M, Saftoiu A, Serra C, Spârchez Z, Sporea I, Dietrich CF. EFSUMB Guidelines on Interventional Ultrasound (INVUS), Part II. Diagnostic Ultrasound-Guided Interventional Procedures (Short Version). Ultraschall Med. 2015 Dec;36(6):566-80. doi: 10.1055/s-0035-1566760. Epub 2015 Dec 15. PMID: 26669869.

145: Cantisani V, David E, Meloni FM, Dietrich CF, Badea R, Messineo D, D'Ambrosio F, Pisgalia F. Recall strategies for patients found to have a nodule in cirrhosis: is there still a role for CEUS? Med Ultrason. 2015 Dec;17(4):515-20. doi: 10.11152/mu.2013.2066.174.rsp. PMID: 26649348.

146: Cantisani V, David E, Mauro L, D'Ambrosio F, Clevert DA. CEUS: what is its role in abdominal aortic diseases? Med Ultrason. 2015 Dec;17(4):419-21. doi: 10.11152/mu.2013.2066.173.zsp. PMID: 26649333.

147: Cantisani V, Maceroni P, D'Andrea V, Patrizi G, Di Segni M, De Vito C, Grazhdani H, Isidori AM, Giannetta E, Redler A, Frattaroli F, Giacomelli L, Di Rocco G, Catalano C, D'Ambrosio F. Strain ratio ultrasound elastography increases the accuracy of colour-Doppler ultrasound in the evaluation of Thy-3 nodules. A bi-centre university experience. Eur Radiol. 2016 May;26(5):1441-9. doi: 10.1007/s00330-015-3956-0. Epub 2015 Sep 4. PMID: 26337431.

148: Cantisani V, Grazhdani H, Clevert DA, Iezzi R, Aiani L, Martegani A, Fanelli F, Di Marzo L, Wlderk A, Cirelli C, Catalano C, Di Leo N, Di Segni M, Malpassini F, D'Ambrosio F. EVAR: Benefits of CEUS for monitoring stent-graft status. Eur J Radiol. 2015 Sep;84(9):1658-65. doi: 10.1016/j.ejrad.2015.07.001. Epub 2015 Jul 10. PMID: 26198116.

149: Meloni MF, Smolock A, Cantisani V, Bezzi M, D'Ambrosio F, Proiti M, Lee F, Aiani L, Calliada F, Ferraioli G. Contrast enhanced ultrasound in the evaluation and percutaneous treatment of hepatic and renal tumors. Eur J Radiol. 2015 Sep;84(9):1666-74. doi: 10.1016/j.ejrad.2015.06.004. Epub 2015 Jun 7. PMID: 26094868.

150: Cantisani V, Wilson SR. CEUS: Where are we in 2015? Eur J Radiol. 2015 Sep;84(9):1621-2. doi: 10.1016/j.ejrad.2015.05.028. Epub 2015 Jun 17. PMID: 26093473.

151: Chiorean L, Cantisani V, Jenssen C, Sidhu PS, Baum U, Dietrich CF. Focal masses in a non-cirrhotic liver: The additional benefit of CEUS over baseline imaging. Eur J Radiol. 2015 Sep;84(9):1636-43. doi: 10.1016/j.ejrad.2015.05.007. Epub 2015 May 22. PMID: 26049958.

152: Cantisani V, Bertolotto M, Weskott HP, Romanini L, Grazhdani H, Passamonti M, Drudi FM, Malpassini F, Isidori A, Meloni FM, Calliada F, D'Ambrosio F. Growing indications for CEUS: The kidney, testis, lymph nodes, thyroid, prostate, and small bowel. Eur J Radiol. 2015 Sep;84(9):1675-84. doi: 10.1016/j.ejrad.2015.05.008. Epub 2015 May 14. PMID: 26014102.

153: Manganaro L, Vinci V, Pozza C, Saldari M, Gianfrilli D, Pofi R, Bernardo S, Cantisani V, Lenzi A, Scialpi M, Catalano C, Isidori AM. A prospective study on contrast-enhanced magnetic resonance imaging of testicular lesions: distinctive features of Leydig cell tumours. Eur Radiol. 2015 Dec;25(12):3586-95. doi: 10.1007/s00330-015-3766-4. Epub 2015 May 17. PMID: 25981218.

154: Cantisani V, Grazhdani H, Drakonaki E, D'Andrea V, Di Segni M, Kaleshi E, Calliada F, Catalano C, Redler A, Brunese L, Drudi FM, Fumarola A, Carbotta G, Frattaroli F, Di Leo N, Ciccariello M, Caratozzolo M, D'Ambrosio F. Strain US Elastography for the Characterization of Thyroid Nodules: Advantages and Limitation. Int J Endocrinol. 2015;2015:908575. doi: 10.1155/2015/908575. Epub 2015 Apr 14. PMID: 25954310; PMCID: PMC4411438.

155: Drudi FM, Valentino M, Bertolotto M, Malpassini F, Maghella F, Cantisani V, Liberatore M, De Felice C, D'Ambrosio F. CEUS Time Intensity Curves in the Differentiation Between Leydig Cell Carcinoma and Seminoma: A Multicenter Study. Ultraschall Med. 2016 Apr;37(2):201-5. doi: 10.1055/s-0034-1398841. Epub 2015 Jan 21. PMID: 25607628.

156: Trimboli P, Giovanella L, Valabrega S, Andrioli M, Baldelli R, Cremonini N, Rossi F, Guidobaldi L, Barnabei A, Rota F, Paoloni A, Rizza L, Fattorini G, Latini M, Ventura C, Falasca P, Orlandi F, Crescenzi A, D'Ambrosio F, Cantisani V, Romanelli F, Negro R, Saggiorato E, Appetecchia M. Ultrasound features of medullary thyroid carcinoma correlate with cancer aggressiveness: a retrospective multicenter study. J Exp Clin Cancer Res. 2014 Oct 25;33(1):87. doi: 10.1186/s13046-014-0087-4. PMID: 25344474; PMCID: PMC4219042.

157: Picchetto A, Paganini AM, Balla A, Quaresima S, Cantisani V, D'Ambrosio G, Lezoche E. Rare extra-adrenal paraganglioma mimicking a painful Schwannoma: case report. Ann Ital Chir. 2014 Sep 26;85(ePub):S2239253X14022907. PMID: 25285725.

158: Drudi FM, Liberatore M, Cantisani V, Malpassini F, Maghella F, Di Leo N, Fasciolo D, D'Ambrosio F. Role of color Doppler ultrasound in the evaluation of renal transplantation from living donors. J Ultrasound. 2014 May 1;17(3):207-13. doi: 10.1007/s40477-014-0077-6. PMID: 25177394; PMCID: PMC4142125.

159: Cantisani V, Grazhdani H, Fioravanti C, Rosignuolo M, Calliada F, Messineo D, Bernieri MG, Redler A, Catalano C, D'Ambrosio F. Liver metastases: Contrast-enhanced ultrasound compared with computed tomography and magnetic resonance. World J Gastroenterol. 2014 Aug 7;20(29):9998-10007. doi: 10.3748/wjg.v20.i29.9998. PMID: 25110428; PMCID: PMC4123379.

160: Isidori AM, Pozza C, Gianfrilli D, Giannetta E, Lemma A, Pofi R, Barbagallo F, Manganaro L, Martino G, Lombardo F, Cantisani V, Franco G, Lenzi A. Differential diagnosis of nonpalpable testicular lesions: qualitative and quantitative contrast-enhanced US of benign and malignant testicular tumors. Radiology. 2014 Nov;273(2):606-18. doi: 10.1148/radiol.14132718. Epub 2014 Jun 26. PMID: 24968192.

161: Cantisani V, Lodise P, Di Rocco G, Grazhdani H, Giannotti D, Patrizi G, Medvedyeva E, Olive M, Fioravanti C, Giacomelli L, Chiesa C, Redler A, Catalano C, D'Ambrosio F, Ricci P. Diagnostic accuracy and interobserver agreement of Quasistatic Ultrasound Elastography in the diagnosis of thyroid nodules. Ultraschall Med. 2015 Apr;36(2):162-7. doi: 10.1055/s-0034-1366467. Epub 2014 Jun 23. PMID: 24955842.

162: De Bernardi IC, Floridi C, Muollo A, Giacchero R, Dionigi GL, Reginelli A, Gatta G, Cantisani V, Grassi R, Brunese L, Carrafiello G. Vascular and interventional radiology radiofrequency ablation of benign thyroid nodules and recurrent thyroid cancers: literature review. Radiol Med. 2014 Jul;119(7):512-20. doi: 10.1007/s11547-014-0411-2. Epub 2014 Jun 14. PMID:

24927806.

163: D'Onofrio M, Crosara S, De Robertis R, Canestrini S, Cantisani V, Morana G, Mucelli RP. Malignant focal liver lesions at contrast-enhanced ultrasonography and magnetic resonance with hepatospecific contrast agent. Ultrasound. 2014 May;22(2):91-8. doi: 10.1177/1742271X13513888. Epub 2013 Dec 13. PMID: 27433201; PMCID: PMC4760537.

164: Cassetta M, Barchetti F, Pranno N, Barchetti G, Fioravanti C, Stagnitti A, Rubini A, Fioravanti E, Saccoliti E, Elia D, Rossignuolo M, Russo C, Cantisani V, D'Andrea V. High resolution 3-T MR imaging in the evaluation of the facial nerve course. G Chir. 2014 Jan-Feb;35(1-2):15-9. PMID: 24690336; PMCID: PMC4321578.

165: Grazhdani H, Cantisani V, Lodise P, Di Rocco G, Proietto MC, Fioravanti E, Rubini A, Redler A. Prospective evaluation of acoustic radiation force impulse technology in the differentiation of thyroid nodules: accuracy and interobserver variability assessment. J Ultrasound. 2014 Jan 9;17(1):13-20. doi: 10.1007/s40477-013-0062-5. PMID: 24616747; PMCID: PMC3945197.

166: Correas JM, Drakonakis E, Isidori AM, Hélénon O, Pozza C, Cantisani V, Di Leo N, Maghella F, Rubini A, Drudi FM, D'ambrosio F. Reprint of "Update on ultrasound elastography: Miscellanea. Prostate, testicle, musculo-skeletal". Eur J Radiol. 2014 Mar;83(3):442-9. doi: 10.1016/j.ejrad.2014.01.018. Epub 2014 Feb 1. PMID: 24495906.

167: Cantisani V, Orsogna N, Porfiri A, Fioravanti C, D'Ambrosio F. Elastographic and contrast-enhanced ultrasound features of a benign schwannoma of the common fibular nerve. J Ultrasound. 2013 Jul 17;16(3):135-8. doi: 10.1007/s40477-013-0027-8. PMID: 24432165; PMCID: PMC3771570.

168: Cantisani V, Rubini A, Miniagio G. CEUS and strain elastography in gastric carcinoma. J Ultrasound. 2013 Jul 18;16(3):123-5. doi: 10.1007/s40477-013-0024-y. PMID: 24432162; PMCID: PMC3771569.

169: Cantisani V, Lodise P, Di Cosimo C, Metere A, Chiesa C, Mancuso E, Di Segni M, Fioravanti C, Di Rocco G, Bernieri MG, Ricci P, Fierro G, Giacomelli L, Orsogna N, Redler A. Metastatic signet ring cell carcinoma presenting as a thyroid diffuse involvement: report of a case studied with Q-elastographic and acoustic radiation force impulse imaging features. Tumori. 2013 May-Jun;99(3):e84-7. doi: 10.1177/030089161309900321. PMID: 24158087.

170: Cantisani V, Petramala L, Ricci P, Porfiri A, Marinelli C, Panzironi G, Ciardi A, De Toma G, Letizia C. A giant hemorragic adrenal pseudocyst: contrast-enhanced examination (CEUS) and computed tomography (CT) features. Eur Rev Med Pharmacol Sci. 2013 Sep;17(18):2546-50. PMID: 24089237.

171: Minicocci I, Santini S, Cantisani V, Stitziel N, Kathiresan S, Arroyo JA, Martí G, Pisciotta L, Noto D, Cefalù AB, Maranghi M, Labbadia G, Pigna G, Pannozzo F, Ceci F, Ciociola E, Bertolini S, Calandra S, Tarugi P, Averna M, Arca M. Clinical characteristics and plasma lipids in subjects with familial combined hypolipidemia: a pooled analysis. J Lipid Res. 2013 Dec;54(12):3481-90. doi: 10.1194/jlr.P039875. Epub 2013 Sep 20. PMID: 24058201; PMCID: PMC3826694.

172: Cantisani V, Grazhdani H, Ricci P, Mortele K, Di Segni M, D'Andrea V, Redler A, Di Rocco G, Giacomelli L, Maggini E, Chiesa C, Erturk SM, Sorrenti S,

Catalano C, D'Ambrosio F. Q-elastosonography of solid thyroid nodules: assessment of diagnostic efficacy and interobserver variability in a large patient cohort. Eur Radiol. 2014 Jan;24(1):143-50. doi: 10.1007/s00330-013-2991-y. Epub 2013 Aug 27. PMID: 23979108.

173: Cantisani V, Consorti F, Guerrisi A, Guerrisi I, Ricci P, Di Segni M, Mancuso E, Scardella L, Milazzo F, D'Ambrosio F, Antonaci A. Prospective comparative evaluation of quantitative-elastosonography (Q-elastography) and contrast-enhanced ultrasound for the evaluation of thyroid nodules: preliminary experience. Eur J Radiol. 2013 Nov;82(11):1892-8. doi: 10.1016/j.ejrad.2013.07.005. Epub 2013 Aug 6. PMID: 23928231.

174: Correas JM, Drakonakis E, Isidori AM, Hélénon O, Pozza C, Cantisani V, Di Leo N, Maghella F, Rubini A, Drudi FM, D'ambrosio F. Update on ultrasound elastography: miscellanea. Prostate, testicle, musculo-skeletal. Eur J Radiol. 2013 Nov;82(11):1904-12. doi: 10.1016/j.ejrad.2013.05.031. Epub 2013 Jun 28. PMID: 23816164.

175: Cantisani V, D'Andrea V, Mancuso E, Maggini E, Di Segni M, Olive M, Lodise P, Palermo S, De Antoni S, Redler A, Patrizi G, Porfiri A, Panzironi G, Ricci P. Prospective evaluation in 123 patients of strain ratio as provided by quantitative elastosonography and multiparametric ultrasound evaluation (ultrasound score) for the characterisation of thyroid nodules. Radiol Med. 2013 Sep;118(6):1011-21. doi: 10.1007/s11547-013-0950-y. Epub 2013 Jun 26. PMID: 23807669.

176: Ricci P, Marigliano C, Cantisani V, Porfiri A, Marcantonio A, Lodise P, D'Ambrosio U, Labbadia G, Maggini E, Mancuso E, Panzironi G, Di Segni M, Furlan C, Masciangelo R, Taliani G. Ultrasound evaluation of liver fibrosis: preliminary experience with acoustic structure quantification (ASQ) software. Radiol Med. 2013 Sep;118(6):995-1010. doi: 10.1007/s11547-013-0940-0. Epub 2013 Jun 26. PMID: 23801388.

177: Ricci P, Maggini E, Mancuso E, Lodise P, Cantisani V, Catalano C. Clinical application of breast elastography: state of the art. Eur J Radiol. 2014 Mar;83(3):429-37. doi: 10.1016/j.ejrad.2013.05.007. Epub 2013 Jun 18. PMID: 23787274.

178: Cantisani V, Lodise P, Grazhdani H, Mancuso E, Maggini E, Di Rocco G, D'Ambrosio F, Calliada F, Redler A, Ricci P, Catalano C. Ultrasound elastography in the evaluation of thyroid pathology. Current status. Eur J Radiol. 2014 Mar;83(3):420-8. doi: 10.1016/j.ejrad.2013.05.008. Epub 2013 Jun 12. PMID: 23763859.

179: Minicocci I, Cantisani V, Poggiogalle E, Favari E, Zimetti F, Montali A, Labbadia G, Pigna G, Pannozzo F, Zannella A, Ceci F, Ciociola E, Santini S, Maranghi M, Vestri A, Ricci P, Bernini F, Arca M. Functional and morphological vascular changes in subjects with familial combined hypolipidemia: an exploratory analysis. Int J Cardiol. 2013 Oct 9;168(4):4375-8. doi: 10.1016/j.ijcard.2013.05.053. Epub 2013 May 28. PMID: 23722053.

180: Galea N, Cantisani V, Taouli B. Liver lesion detection and characterization: role of diffusion-weighted imaging. J Magn Reson Imaging. 2013 Jun;37(6):1260-76. doi: 10.1002/jmri.23947. PMID: 23712841.

181: Bianchi E, Mancini P, De Vito S, Pompili E, Taurone S, Guerrisi I, Guerrisi

A, D'Andrea V, Cantisani V, Artico M. Congenital asymptomatic diaphragmatic hernias in adults: a case series. J Med Case Rep. 2013 May 13;7:125. doi: 10.1186/1752-1947-7-125. PMID: 23668793; PMCID: PMC3668166.

182: Cosgrove D, Piscaglia F, Bamber J, Bojunga J, Correas JM, Gilja OH, Klauser AS, Sporea I, Calliada F, Cantisani V, D'Onofrio M, Drakonaki EE, Fink M, Friedrich-Rust M, Fromageau J, Havre RF, Jenssen C, Ohlinger R, Săftoiu A, Schaefer F, Dietrich CF; EFSUMB. EFSUMB guidelines and recommendations on the clinical use of ultrasound elastography. Part 2: Clinical applications. Ultraschall Med. 2013 Jun;34(3):238-53. doi: 10.1055/s-0033-1335375. Epub 2013 Apr 19. PMID: 23605169.

183: Bamber J, Cosgrove D, Dietrich CF, Fromageau J, Bojunga J, Calliada F, Cantisani V, Correas JM, D'Onofrio M, Drakonaki EE, Fink M, Friedrich-Rust M, Gilja OH, Havre RF, Jenssen C, Klauser AS, Ohlinger R, Saftoiu A, Schaefer F, Sporea I, Piscaglia F. EFSUMB guidelines and recommendations on the clinical use of ultrasound elastography. Part 1: Basic principles and technology. Ultraschall Med. 2013 Apr;34(2):169-84. doi: 10.1055/s-0033-1335205. Epub 2013 Apr 4. PMID: 23558397.

184: Dietrich CF, Cantisani V. Current status and perspectives of elastography. Eur J Radiol. 2014 Mar;83(3):403-4. doi: 10.1016/j.ejrad.2013.02.028. Epub 2013 Mar 26. PMID: 23540945.

185: Drudi FM, Valentino M, Di Leo N, Malpassini F, Cantisani V, Gnecchi M, Iori F. Color-/power doppler ultrasound imaging and ultrasound contrast media in acute scrotum - 2. Ultraschall Med. 2013 Feb;34(1):72-81; quiz 82-4. English, German. doi: 10.1055/s-0032-1325563. Epub 2013 Feb 5. PMID: 23386475.

186: Sili Scavalli A, Di Rocco G, Giannotti D, Patrizi G, Frezzotti F, Bernieri MG, Cantisani V, Redler A. Two-years follow-up of low-dose methotrexate and 6-methylprednisolone therapy in a patient with idiopathic retroperitoneal fibrosis. Eur Rev Med Pharmacol Sci. 2012 Dec;16(15):2171-4. PMID: 23280036.

187: Cantisani V, Ulisse S, Guaitoli E, De Vito C, Caruso R, Mocini R, D'Andrea V, Ascoli V, Antonaci A, Catalano C, Nardi F, Redler A, Ricci P, De Antoni E, Sorrenti S. Q-elastography in the presurgical diagnosis of thyroid nodules with indeterminate cytology. PLoS One. 2012;7(11):e50725. doi: 10.1371/journal.pone.0050725. Epub 2012 Nov 29. PMID: 23209819; PMCID: PMC3510167.

188: Drudi FM, Di Candio G, Di Leo N, Malpassini F, Gnecchi M, Cantisani V, Iori F, Liberatore M. Contrast-enhanced ultrasonography in the diagnosis of upper urinary tract urothelial cell carcinoma: a preliminary study. Ultraschall Med. 2013 Feb;34(1):30-7. doi: 10.1055/s-0032-1325548. Epub 2012 Nov 19. PMID: 23165789.

189: Todini AR, Pergolini D, Morucci M, D'Andrea V, Paiella ML, Cantisani V, Biancari F. Brachial venous pressure measurement for diagnosis of pulmonary embolism. Clin Ter. 2012;163(5):e287-97. PMID: 23099975.

190: Drudi FM, Valentino M, Di Leo N, Malpassini F, Cantisani V, Gnecchi M, Iori F. Farb-/Powerdoppler-US und US-Kontrastmittel bei akutem Skrotum--Teil 1 [Color power Doppler US and US contrast agent in the acute scrotum--part 1]. Ultraschall Med. 2012 Oct;33(5):416-27; quiz 428-30. German. doi: 10.1055/s-0032-1313201. Epub 2012 Oct 15. PMID: 23070930.

191: Cantisani V, Olive M, Di Segni M, Di Leo N, Grazdhani H, D'Ettorre G, Ceccarelli G, Fioravanti C, Ricci P. Darstellung eines Leydig-Zell-Tumors des Hodens im kontrastverstärkten Ultraschall (CEUS) und der Elastosonografie [Contrast-Enhanced Ultrasonographic (CEUS) and Elastosonographic Features of a Case of Testicular Leydig Tumor]. Ultraschall Med. 2012 Oct;33(5):e1. German. doi: 10.1055/s-0033-1357943. Epub 2014 May 13. Erratum in: Ultraschall Med. 2012 Oct;33(5):410. PMID: 24824626.

192: Pacifico L, Arca M, Anania C, Cantisani V, Di Martino M, Chiesa C. Arterial function and structure after a 1-year lifestyle intervention in children with nonalcoholic fatty liver disease. Nutr Metab Cardiovasc Dis. 2013 Oct;23(10):1010-6. doi: 10.1016/j.numecd.2012.08.003. Epub 2012 Sep 24. PMID: 23018041.

193: Cantisani V, Olive M, Di Segni M, Di Leo N, Grazdhani H, D'Ettorre G, Ceccarelli G, Fioravanti C, Ricci P. Contrast-enhanced ultrasonographic (CEUS) and elastosonographic features of a case of testicular Leydig tumor. Ultraschall Med. 2012 Oct;33(5):409-410. English, German. doi: 10.1055/s-0031-1299430. Erratum in: Ultraschall Med. 2012 Oct;33(5):410. PMID: 22623134.

194: Drudi FM, Cantisani V, Gnecchi M, Malpassini F, Di Leo N, de Felice C. Contrast-enhanced ultrasound examination of the breast: a literature review. Ultraschall Med. 2012 Dec;33(7):E1-E7. doi: 10.1055/s-0031-1299408. Epub 2012 May 23. PMID: 22623129.

195: Ozel A, Erturk SM, Ercan A, Yılmaz B, Basak T, Cantisani V, Basak M, Karpat Z. The diagnostic efficiency of ultrasound in characterization for thyroid nodules: how many criteria are required to predict malignancy? Med Ultrason. 2012 Mar;14(1):24-8. PMID: 22396935.

196: Cantisani V, D'Andrea V, Biancari F, Medvedyeva O, Di Segni M, Olive M, Patrizi G, Redler A, De Antoni E E, Masciangelo R, Frezzotti F, Ricci P. Prospective evaluation of multiparametric ultrasound and quantitative elastosonography in the differential diagnosis of benign and malignant thyroid nodules: preliminary experience. Eur J Radiol. 2012 Oct;81(10):2678-83. doi: 10.1016/j.ejrad.2011.11.056. Epub 2012 Feb 20. PMID: 22357195.

197: Patel B, Mottola J, Sahni VA, Cantisani V, Ertruk M, Friedman S, Bellizzi AM, Marcantonio A, Mortele KJ. MDCT assessment of ulcerative colitis: radiologic analysis with clinical, endoscopic, and pathologic correlation. Abdom Imaging. 2012 Feb;37(1):61-9. doi: 10.1007/s00261-011-9741-x. PMID: 21603899.

198: Filice C, Calliada F, De Masi S, Sampaolo L, Morciano C, Mele A, Meloni MF, Sileo C, Scabini M, Ricci P, Cantisani V, Ferraioli G. Italian guidelines for noninvasive imaging assessment of focal liver lesions: development and conclusions. Eur J Gastroenterol Hepatol. 2011 Apr;23(4):343-53. doi: 10.1097/MEG.0b013e3283448980. PMID: 21346583.

199: Gallotti A, D'Onofrio M, Romanini L, Cantisani V, Pozzi Mucelli R. Acoustic Radiation Force Impulse (ARFI) ultrasound imaging of solid focal liver lesions. Eur J Radiol. 2012 Mar;81(3):451-5. doi: 10.1016/j.ejrad.2010.12.071. Epub 2011 Feb 16. PMID: 21330078.

200: Pacifico L, Poggiogalle E, Cantisani V, Menichini G, Ricci P, Ferraro F, Chiesa C. Pediatric nonalcoholic fatty liver disease: A clinical and laboratory

challenge. World J Hepatol. 2010 Jul 27;2(7):275-88. doi: 10.4254/wjh.v2.i7.275. PMID: 21161009; PMCID: PMC2998974.

201: Cantisani V, Ricci P, Grazhdani H, Napoli A, Fanelli F, Catalano C, Galati G, D'Andrea V, Biancari F, Passariello R. Prospective comparative analysis of colour-Doppler ultrasound, contrast-enhanced ultrasound, computed tomography and magnetic resonance in detecting endoleak after endovascular abdominal aortic aneurysm repair. Eur J Vasc Endovasc Surg. 2011 Feb;41(2):186-92. doi: 10.1016/j.ejvs.2010.10.003. Epub 2010 Nov 20. PMID: 21095141.

202: D'Andrea V, Cantisani V, Catania A, Todini A, Stio F, Di Matteo FM, Di Marco C, Greco R, Di Certo M, Guaitoli E, De Antoni E. Angiomegaly and arterial aneurysms. G Chir. 2010 Oct;31(10):429-32. PMID: 20939948.

203: Pacifico L, Anania C, Martino F, Cantisani V, Pascone R, Marcantonio A, Chiesa C. Functional and morphological vascular changes in pediatric nonalcoholic fatty liver disease. Hepatology. 2010 Nov;52(5):1643-51. doi: 10.1002/hep.23890. PMID: 20890890.

204: Salvaggio G, Gargano R, Campisi A, Cantisani V, Ricci P, Gallina S, Midiri M, Caruso G. Sonographic examination of epiaortic vessels in patients with peripheral vertigo. J Ultrasound. 2010 Sep;13(3):98-103. doi: 10.1016/j.jus.2010.09.007. Epub 2010 Nov 5. PMID: 23396499; PMCID: PMC3553131.

205: Cantisani V, Catania A, De Antoni E, Greco R, Caruso R, Di Segni M, Medvedyeva E, Maldur V, Guerrisi I, Kyriacou KA, Passariello R, Carbotta G, Giusti DM, Guaitoli E, Garkavaya T, Olive M, Ricci P, D'Andrea V. Is pattern III as evidenced by US color-Doppler useful in predicting thyroid nodule malignancy? Large-scale retrospective analysis. Clin Ter. 2010;161(2):e49-52. PMID: 20499019.

206: Drudi FM, Cantisani V, Liberatore M, Iori F, Erturk SM, Cristini C, Di Pierro G, D'Ambrosio U, Malpassini F, De Felice C, Di Leo N. Role of low-mechanical index CEUS in the differentiation between low and high grade bladder carcinoma: a pilot study. Ultraschall Med. 2010 Dec;31(6):589-95. doi: 10.1055/s-0029-1245397. Epub 2010 May 6. PMID: 20449795.

207: Cantisani V, Ricci P, Erturk M, Pagliara E, Drudi F, Calliada F, Mortele K, D'Ambrosio U, Marigliano C, Catalano C, Marin D, Di Seri M, Longo F, Passariello R. Detection of hepatic metastases from colorectal cancer: prospective evaluation of gray scale US versus SonoVue® low mechanical index real time-enhanced US as compared with multidetector-CT or Gd-BOPTA-MRI. Ultraschall Med. 2010 Oct;31(5):500-5. doi: 10.1055/s-0028-1109751. Epub 2010 Apr 20. PMID: 20408122.

208: Cantisani V, Cantisani C, Mortelé K, Pagliara E, D'Onofrio M, Fernandez M, D'Ambrosio U, Lombardi V, Marigliano C, Ricci P. Diagnostic imaging in the study of human hepatobiliary fascioliasis. Radiol Med. 2010 Feb;115(1):83-92. English, Italian. doi: 10.1007/s11547-009-0454-y. Epub 2009 Dec 14. PMID: 20012922.

209: Cantisani V, D'Ambrosio U, Olive M, Marsecano C, Guerrisi I, Medvedyeva E, Maldur V, Di Segni M, Malpassini F, Pepe A, Bassetti E. Vascular leiomyoma presenting as medial joint line pain of the knee. J Ultrasound. 2009 Dec;12(4):163-5. doi: 10.1016/j.jus.2009.09.009. Epub 2009 Oct 30. PMID: 23396993; PMCID: PMC3553096.

210: D'Andrea V, Cantisani V, Catania A, Di Matteo FM, Sorrenti S, Greco R, Kyriacou KA, Menichini G, Marotta E, De Stefano M, Palermo S, Di Marco C, De Antoni E. Thyroid tissue remnants after "total thyroidectomy". G Chir. 2009 Aug-Sep;30(8-9):339-44. Erratum in: G Chir. 2009 Nov-Dec;30(11-12):460. Kyriacos, K [corrected to Kyriacou, KA]. PMID: 19735611.

211: Ozel A, Kirdar O, Halefoglu AM, Erturk SM, Karpat Z, Lo Russo G, Maldur V, Cantisani V. Cysts of the canal of Nuck: ultrasound and magnetic resonance imaging findings. J Ultrasound. 2009 Sep;12(3):125-7. doi: 10.1016/j.jus.2009.05.002. Epub 2009 Jun 21. PMID: 23397010; PMCID: PMC3567455.

212: Vecchiato F, D'Onofrio M, Malagò R, Martone E, Gallotti A, Faccioli N, Cantisani V, Marigliano C, Ruzzenente A, Pozzi Mucelli R. Detection of focal liver lesions: from the subjectivity of conventional ultrasound to the objectivity of volume ultrasound. Radiol Med. 2009 Aug;114(5):792-801. English, Italian. doi: 10.1007/s11547-009-0421-7. Epub 2009 Jun 23. PMID: 19551345.

213: Ricci P, Cantisani V, Drudi F, Pagliara E, Bezzi M, Meloni F, Calliada F, Erturk SM, D'Andrea V, D'Ambrosio U, Passariello R. Is contrast-enhanced US alternative to spiral CT in the assessment of treatment outcome of radiofrequency ablation in hepatocellular carcinoma? Ultraschall Med. 2009 Jun;30(3):252-8. doi: 10.1055/s-2008-1027727. Epub 2009 Mar 11. PMID: 19280552.

214: Ricci P, Cantisani V, D'Onofrio M, Sahani D, Pagliara E, Calliada F, Mehmet E, Sanjeva K, Faccioli N, Pozzi-Mucelli R, D'Ambrosio U, Passariello R. Behavior of hepatocellular adenoma on real-time low-mechanical index contrast-enhanced ultrasonography with a second-generation contrast agent. J Ultrasound Med. 2008 Dec;27(12):1719-26. doi: 10.7863/jum.2008.27.12.1719. PMID: 19022997.

215: Pacifico L, Cantisani V, Anania C, Bonaiuto E, Martino F, Pascone R, Chiesa C. Serum uric acid and its association with metabolic syndrome and carotid atherosclerosis in obese children. Eur J Endocrinol. 2009 Jan;160(1):45-52. doi: 10.1530/EJE-08-0618. Epub 2008 Oct 24. PMID: 18952765.

216: Faina P, Andreoli GM, Cantisani V, De Gado F, Miller DM, Grieco T, Cantisani C. Clinical misleading: multiple bilateral nodules in an Ethiopian child. J Eur Acad Dermatol Venereol. 2009 Mar;23(3):350-2. doi: 10.1111/j.1468-3083.2008.02874.x. Epub 2008 Jul 2. PMID: 18624835.

217: Pacifico L, Cantisani V, Ricci P, Osborn JF, Schiavo E, Anania C, Ferrara E, Dvisic G, Chiesa C. Nonalcoholic fatty liver disease and carotid atherosclerosis in children. Pediatr Res. 2008 Apr;63(4):423-7. doi: 10.1203/PDR.0b013e318165b8e7. PMID: 18356751.

218: D'Onofrio M, Vecchiato F, Cantisani V, Barbi E, Passamonti M, Ricci P, Malagò R, Faccioli N, Zamboni G, Pozzi Mucelli R. Intrahepatic peripheral cholangiocarcinoma (IPCC): comparison between perfusion ultrasound and CT imaging. Radiol Med. 2008 Feb;113(1):76-86. English, Italian. doi: 10.1007/s11547-008-0225-1. Epub 2008 Feb 25. PMID: 18338129.

219: Ozel A, Uysal E, Dokucu AI, Erturk SM, Basak M, Cantisani V. US, CT and MRI findings in a case of diffuse lymphangiomatosis and cystic hygroma. J Ultrasound. 2008 Mar;11(1):22-5. doi: 10.1016/j.jus.2007.12.002. Epub 2008 Feb 8. PMID: 23396953; PMCID: PMC3553077.

220: Cantisani C, Cigna E, Miller DM, Cantisani V, Solivetti F, Andreoli GM,

Scuderi N, Calvieri S. Clinical pitfalls: a painful nail enlargement. J Eur Acad Dermatol Venereol. 2008 Jun;22(6):759-60. doi: 10.1111/j.1468-3083.2007.02465.x. Epub 2007 Nov 6. PMID: 17986248; PMCID: PMC2408643.

221: Erturk SM, Mortelé KJ, Oliva MR, Ichikawa T, Silverman SG, Cantisani V, Pagliara E, Ros PR. Depiction of normal gastrointestinal anatomy with MDCT: comparison of low- and high-attenuation oral contrast media. Eur J Radiol. 2008 Apr;66(1):84-7. doi: 10.1016/j.ejrad.2007.05.015. Epub 2007 Jul 2. PMID: 17604930.

222: Ricci P, Cantisani V, Lombardi V, Alfano G, D'Ambrosio U, Menichini G, Marotta E, Drudi FM. Is color-Doppler US a reliable method in the follow-up of transjugular intrahepatic portosystemic shunt (TIPS)? J Ultrasound. 2007 Mar;10(1):22-7. doi: 10.1016/j.jus.2007.02.005. Epub 2007 Apr 16. PMID: 23396711; PMCID: PMC3478715.

223: Drudi FM, Pagliara E, Cantisani V, Arduini F, D'Ambrosio U, Alfano G. Post-transplant hepatic complications: Imaging findings. J Ultrasound. 2007 Mar;10(1):53-8. doi: 10.1016/j.jus.2007.02.004. Epub 2007 Apr 16. PMID: 23395917; PMCID: PMC3478700.

224: Ricci P, Cantisani V, Ballesio L, Pagliara E, Sallusti E, Drudi FM, Trippa F, Calascibetta F, Erturk SM, Modesti M, Passariello R. Benign and malignant breast lesions: efficacy of real time contrast-enhanced ultrasound vs. magnetic resonance imaging. Ultraschall Med. 2007 Feb;28(1):57-62. doi: 10.1055/s-2006-927226. PMID: 17304413.

225: Drudi FM, Giovagnorio F, Carbone A, Ricci P, Petta S, Cantisani V, Ferrari FS, Marchetti F, Passariello R. Transrectal colour Doppler contrast sonography in the diagnosis of local recurrence after radical prostatectomy--comparison with MRI. Ultraschall Med. 2006 Apr;27(2):146-51. doi: 10.1055/s-2006-926583. PMID: 16602039.

226: Cantisani V, Mortele KJ, Viscomi SG, Glickman J, Silverman SG, Ros PR. Rectal inflammation as first manifestation of graft-vs-host disease: radiologic-pathologic findings. Eur Radiol. 2003 Dec;13 Suppl 6:L75-8. doi: 10.1007/s00330-002-1801-8. Epub 2003 Jan 17. PMID: 16440232.

227: Galati G, Bassetti E, Cantisani V, Apostolos B, Biacchi D, Izzo L, Mortelé KJ, Pagliara E, Bolognese A. Giant mixed retroperitoneal sarcoma with metaplastic bone and cartilage formation: radiological-pathological correlation. Tumori. 2005 Mar-Apr;91(2):204-5. doi: 10.1177/030089160509100220. PMID: 15948554.

228: Fraioli F, Catalano C, Almberger M, Bertoletti L, Cantisani V, Danti M, Pediconi F, Passariello R. Evaluation of effectiveness of a computer system (CAD) in the identification of lung nodules with low-dose MSCT: scanning technique and preliminary results. Radiol Med. 2005 Jan-Feb;109(1-2):40-8. English, Italian. PMID: 15729185.

229: Ricci P, Laghi A, Cantisani V, Paolantonio P, Pacella S, Pagliara E, Arduini F, Pasqualini V, Trippa F, Filpo M, Passariello R. Contrast-enhanced sonography with SonoVue: enhancement patterns of benign focal liver lesions and correlation with dynamic gadobenate dimeglumine-enhanced MRI. AJR Am J Roentgenol. 2005 Mar;184(3):821-7. doi: 10.2214/ajr.184.3.01840821. PMID: 15728603.

230: Ellsmere J, Mortele K, Sahani D, Maher M, Cantisani V, Wells W, Brooks D, Rattner D. Does multidetector-row CT eliminate the role of diagnostic laparoscopy in assessing the resectability of pancreatic head adenocarcinoma? Surg Endosc. 2005 Mar;19(3):369-73. doi: 10.1007/s00464-004-8712-5. Epub 2004 Dec 23. PMID: 15624058.

231: Mortelé KJ, Mergo PJ, Taylor HM, Wiesner W, Cantisani V, Ernst MD, Kalantari BN, Ros PR. Peripancreatic vascular abnormalities complicating acute pancreatitis: contrast-enhanced helical CT findings. Eur J Radiol. 2004 Oct;52(1):67-72. doi: 10.1016/j.ejrad.2003.10.006. PMID: 15380848.

232: Rossi M, Cantisani V, Salvatori FM, Rebonato A, Greco L, Giglio L, Guido G, Pagliara E, David V. Histologic assessment of biliary obstruction with different percutaneous endoluminal techniques. BMC Med Imaging. 2004 Aug 25;4(1):3. doi: 10.1186/1471-2342-4-3. PMID: 15329152; PMCID: PMC517715.

233: Viscomi SG, Mortelé KJ, Cantisani V, Glickman J, Silverman SG. Fatal, complete splenic infarction and hepatic infection due to disseminated Trichosporon beigelii infection: CT findings. Abdom Imaging. 2004 Mar-Apr;29(2):228-30. doi: 10.1007/s00261-003-0099-6. PMID: 15290951.

234: Ricci P, Intrieri F, Cantisani V, Drudi FM, Fasoli F, Arduini F, Pagliara E, Benedetti Valentini F, Passariello R. Contrast-enhanced US in the assessment of the ilio-caval axis in deep venous thrombosis. Radiol Med. 2004 May-Jun;107(5-6):506-14. English, Italian. PMID: 15195013.

235: Mortelé KJ, Wiesner W, Cantisani V, Silverman SG, Ros PR. Usual and unusual causes of extrahepatic cholestasis: assessment with magnetic resonance cholangiography and fast MRI. Abdom Imaging. 2004 Jan-Feb;29(1):87-99. doi: 10.1007/s00261-003-0062-6. PMID: 15160760.

236: Levy AD, Cantisani V, Miettinen M. Abdominal lymphangiomas: imaging features with pathologic correlation. AJR Am J Roentgenol. 2004 Jun;182(6):1485-91. doi: 10.2214/ajr.182.6.1821485. PMID: 15149994.

237: Cantisani V, Mortele KJ, Viscomi SG, Glickman J, Silverman SG, Ros PR. Rectal inflammation as first manifestation of graft-vs-host disease: radiologic-pathologic findings. Eur Radiol. 2003 Dec;13 Suppl 4:L75-8. PMID: 15018169.

238: Mortele KJ, Tuncali K, Cantisani V, Shankar S, vanSonnenberg E, Tempany C, Silverman SG. MRI-guided abdominal intervention. Abdom Imaging. 2003 Nov-Dec;28(6):756-74. doi: 10.1007/s00261-003-0048-4. PMID: 14753588.

239: Mortele KJ, Cantisani V, Brown DL, Ros PR. Spontaneous intraperitoneal hemorrhage: imaging features. Radiol Clin North Am. 2003 Nov;41(6):1183-201. doi: 10.1016/s0033-8389(03)00118-0. PMID: 14661665.

240: Cantisani V, Mortele KJ, Glickman JN, Ricci P, Passariello R, Ros PR, Silverman SG. Large retroperitoneal hibernoma in an adult male: CT imaging findings with pathologic correlation. Abdom Imaging. 2003 Sep-Oct;28(5):721-4. doi: 10.1007/s00261-002-0094-3. PMID: 14628884.

241: Kalantari BN, Mortelé KJ, Cantisani V, Ondategui S, Glickman JN, Gogate A, Ros PR, Silverman SG. CT features with pathologic correlation of acute gastrointestinal graft-versus-host disease after bone marrow transplantation in

adults. AJR Am J Roentgenol. 2003 Dec;181(6):1621-5. doi: 10.2214/ajr.181.6.1811621. PMID: 14627585.

242: Cantisani V, Mortele KJ, Kalantari BN, Glickman JN, Tempany C, Silverman SG. Vaginal metastasis from uterine leiomyosarcoma. Magnetic resonance imaging features with pathological correlation. J Comput Assist Tomogr. 2003 Sep-Oct;27(5):805-9. doi: 10.1097/00004728-200309000-00020. PMID: 14501374.

243: Mortelé KJ, Cantisani V, Troisi R, de Hemptinne B, Silverman SG. Preoperative liver donor evaluation: Imaging and pitfalls. Liver Transpl. 2003 Sep;9(9):S6-14. doi: 10.1053/jlts.2003.50199. PMID: 12942472.

244: Cantisani V, Mortele KJ, Levy A, Glickman JN, Ricci P, Passariello R, Ros PR, Silverman SG. MR imaging features of solid pseudopapillary tumor of the pancreas in adult and pediatric patients. AJR Am J Roentgenol. 2003 Aug;181(2):395-401. doi: 10.2214/ajr.181.2.1810395. PMID: 12876017.

245: D'Andrea V, Falvo L, Catania A, Sorrenti S, Berni A, Cantisani V, Ricci P, De Antoni E. Peripheral primitive neuroectodermal tumor (PPNET) of pelvic origin: report of a case arising from an unusual location. Tumori. 2003 Mar-Apr;89(2):202-6. doi: 10.1177/030089160308900220. PMID: 12841673.

246: Rossi M, Salvatori FM, Giglio L, Fanelli F, Cantisani V, Rossi P, David V. Interventional radiology techniques in the treatment of complications due to videolaparoscopic cholecystectomy. Radiol Med. 2002 Apr;103(4):384-95. English, Italian. PMID: 12107389.

247: Bezzi M, Zolovkins A, Cantisani V, Salvatori FM, Rossi M, Fanelli F, Rossi P. New ePTFE/FEP-covered stent in the palliative treatment of malignant biliary obstruction. J Vasc Interv Radiol. 2002 Jun;13(6):581-9. doi: 10.1016/s1051-0443(07)61651-0. PMID: 12050298.

248: Ricci P, Cantisani V, Drudi FM, Carbone I, Coniglio M, Bosco S, Cozzi D. Prenatal testicular torsion: sonographic appearance in the newborn infant. Eur Radiol. 2001;11(12):2589-92. doi: 10.1007/s003300100868. Epub 2001 Jul 19. PMID: 11734964.

249: Potente G, Cantisani C, Cantisani V, Bottoni U, Calvieri S, Andreoli GM, Arduini F, Guerrisi R. Valutazione con Tomografia Computerizzata delle metastasi da melanoma cutaneo [Computed tomography evaluation of metastasis of cutaneous melanoma]. Radiol Med. 2001 Apr;101(4):275-80. Italian. PMID: 11398059.

250: Ricci P, Cantisani V, Biancari F, Drud FM, Coniglio M, Di Filippo A, Fasoli F, Passariello R. Contrast-enhanced color Doppler US in malignant portal vein thrombosis. Acta Radiol. 2000 Sep;41(5):470-3. doi: 10.1080/028418500127345703. PMID: 11016768.

251: Cantisani V, Carbone I, Marcelli G, Venditti F, Bezzi M. Embolia settica e pseudoaneurisma micotico dell'arteria mesenterica superiore, in paziente con endocardite enterococcica. Diagnosi con Tomografia Computerizzata e angiografia con Risonanza Magnetica [A septic embolism and mycotic pseudoaneurysm of the superior mesenteric artery in a patient with enterococcal endocarditis. Their diagnosis by computed tomography and magnetic resonance angiography]. Radiol Med. 2000 Apr;99(4):285-7. Italian. PMID: 10884833.

252: Potente G, D'Andrea V, Cantisani V, Berni A, De Antoni E. Small solitary

pulmonary nodules: assessment of enhancement and enhancement patterns in benign and malignant tumours by high resolution computed tomography. Chir Ital. 1999 Mar-Apr;51(2):113-20. PMID: 10514926.

Autorizzo il trattamento dei miei dati personali ai sensi del Decreto Legislativo 30 giugno 2003, n. 196 "Codice in materia di protezione dei dati personali (facoltativo)".

Data, 05-12-22

Firma

Vito Cantisani

EUROPEAN CURRICULUM VITAE FORMAT

PERSONAL INFORMATION

Name	Carlo Catalano
Address	Department of Radiological. Oncological and Pathological Sciences. Sapienza University of Rome. Viale Regina Elena 324. 00161 Rome, Italy
Telephone	**+39-06-49975464** Mobile **+39-335-381927**
Author SCOPUS ID	7103413151
E-mail	**carlo.catalano@uniroma1.it**
Nationality	Italy
Date of Birth	
Gender	Male

WORK EXPERIENCE

• Dates (from - to)	1-9-1999 to now
• Name and address of the employer	Sapienza University of Rome
• Type of business or sector	
• Occupation or position held	
• Main activities and responsibilities	
• Dates (from - to)	
• Name and address of the employer	
• Type of business or sector	
• Occupation or position held	
• Main activities and responsibilities	

EDUCATION AND TRAINING

• Dates (from - to)	1984 to 1990
• Name and type of organisation providing education and training	Sapienza University of Rome
• Principal subjects/occupational skills covered	Medical School
• Title of qualification awarded	**Medical Doctor**
• Dates (from - to)	1990-1994
• Name and type of organisation providing education and training	University of L'Aquila
• Principal subjects/occupational skills covered	Training in Radiology
• Title of qualification awarded	**Specialization in Radiology**

• Dates (from - to)
• Name and type of organisation providing education and training
• Principal subjects/occupational skills covered
• Title of qualification awarded

PERSONAL SKILLS AND COMPETENCES

MOTHER TONGUE **Italian**

OTHER LANGUAGES **ENGLISH (C2); FRENCH (B2)**

SCIENTIFIC SKILLS AND COMPETENCES

Cancer imaging; Cardiovascular Imaging; Radiomics; Network medicine; AI and Computational Medicine

RELEVANT ROLES AND COMPETENCES

Coordination and administration of people, projects and budgets.

2011-2014: Treasurer of the ESCR (European Society Cardiac Radiology)
2011: Co-founder of the European Working Group on MRgFUS
2012-2014 & 2014-2016: Delegate of the Italian Society of Radiology (SIRM) in the Education Committee of the European Society of Radiology
2013: Nominated Member of the International Society for Strategic Studies in Radiology – IS3R
2013-2019: President of the Young Leaders Club (International Society for Strategic Studies in Radiology – IS3R)
2014-2017: Member of the Executive Board of the ESCR (European Society Cardiac Radiology)
2015-2017: Expert Member on Magnetic Resonance in the Superior Council of Health (Consiglio Superiore di Sanità)
2016-2018: President of the Sub-specialty Society of Cardiac Radiology of SIRM (Italian Society of Radiology)
2016-2018: Member of the Referral Guidelines Working Group (Vascular Imaging) of the European Society of Radiology (ESR)
2017-2020: Member of the EuroSafe Imaging Working Group for the Strategies on Image Quality Improvement of the European Society of Radiology (ESR)
2017-2019: Nominated Expert Member of AGENAS
2018-2019: co-Founder of Sapienza Innovation Center for Health (STITCH)
2018-2020: Member of the Board of ESOR (European School of Radiology)
2018-2021: President of the Education Committee of the European Society of Radiology (ESR)
2018-2021: Member of the Executive Committee of the European Society of Radiology (ESR)

2018-2021: Delegate of the European Society of Radiology (ESR) at CIRE (Committee on International Radiology Education)
2018-…: Member of the Executive Committee of SIRM (Italian Society of Radiology)
2021-…: Nominated Delegate by the Rector of Sapienza University of Rome for the "Digitalization and innovative technologies in medicine and biomedical research"
2021: President Elect for 2023-2024 of the European Society of Radiology (ESR)
2021-…: President of the Commission "Large equipments" of Sapienza University of Rome
2021-…: Co-Chair of E.C.O. (European Cancer Organization) Digital Network

PUBLICATIONS

Total number of publications in peer-review journals: 461
Total number of citations: 12980
Scopus H index: 57
Scopus last 5 years H index: 26
Google Scholar H index: 71
Google Scholar last 5 years: 47

According to law 679/2016 of the Regulation of the European Parliament of 27th April 2016, I hereby express my consent to process and use my data provided in this CV

Rome, January, 2023 Carlo Catalano