

Università degli Studi

"La Sapienza"

Consiglio di
Amministrazione

Seduta del

Nell'anno **duemilaotto**, addì **20 maggio** alle ore **15.50** si è riunito, nell'Aula degli Organi Collegiali, il Consiglio di Amministrazione per l'esame e la discussione degli argomenti iscritti al seguente ordine del giorno:

.....**O M I S S I S**.....

Sono presenti: il **rettore**, prof. Renato Guarini; il **prorettore**, prof. Luigi Frati; i consiglieri: prof. Fabrizio Vestroni, prof. Adriano Redler, prof. Aldo Laganà, prof. Maurizio Saponara, prof. Antonio Mussino, prof.ssa Rosa Concetta Farinato, prof. Marco Biffoni, prof. Raffaele Gentile, prof. Antonio Sili Scavalli, sig. Beniamino Altezza, dott. Roberto Ligia, sig. Ivano Simeoni, dott. Christian Bonafede, sig.ra Valentina Colozza, sig. Gianluca Senatore, dott. Martino Trapani (entra alle ore 16.30), dott. Gianluca Viscido; il **direttore amministrativo**, Carlo Musto D'Amore, che assume le funzioni di segretario.

E' assente: sig.ra Lorenza Falcone.

Assiste per il collegio sindacale: dott. Domenico Oriani.

Il **presidente**, constatata l'esistenza del numero legale, dichiara l'adunanza validamente costituita e apre la seduta.

.....**O M I S S I S**.....

D.66/08

Agg cont. 4/1

Università degli Studi
"La Sapienza"

CONTO CONSUNTIVO 2007

Consiglio di
Amministrazione

Seduta del


Il Presidente sottopone al Consiglio di Amministrazione gli elaborati relativi al Conto Consuntivo per l'esercizio finanziario 2007 con allegate la relazione introduttiva, la relazione tecnica e la relazione del Collegio dei Sindaci.

Si presentano, inoltre, gli elaborati relativi al Conto Consuntivo per l'esercizio finanziario 2007 della contabilità "Fondazioni, premi e borse di studio".

Relativamente al Conto Consuntivo Consolidato 2007 si precisa che lo stesso sarà presentato nella prossima seduta utile in quanto alcuni centri di spesa non hanno ancora reso il rendiconto 2007, nonostante i numerosi solleciti inoltrati dall'Amministrazione ai centri interessati.

Allegati quale parte integrante:

- Relazione del Rettore al Conto consuntivo 2007
- Relazione tecnica al Conto consuntivo 2007
- Tabella 1 – indicatori
- Segue tabella 1
- Tabella 2 – dimostrazione avanzo di amministrazione
- Tabella 3 – entrate e uscite di parte corrente e conto capitale
- Tabella 4 – differenza tra previsione definitiva e accertamenti
- Tabella 5 – differenza tra previsione definitiva e impegni
- Tabella 6 – residui attivi competenza
- Tabella 7 – residui passivi competenza
- Tabella 8 – residui attivi pregressi
- Tabella 9 – residui passivi pregressi
- Tabella 10 – elenco somme da riassegnare confluite in avanzo di amministrazione
- Tabella 11 – entrate contributive su studenti iscritti
- Relazione del Collegio dei Sindaci al Conto consuntivo 2007
- Conto consuntivo 2007 entrate-uscite
- Situazione amministrativa 2007
- Situazione patrimoniale 2007
- Conto consuntivo 2007 contabilità "Fondazioni, premi e borse di studio" 2007 entrate-uscite
- Relazione tecnica al Conto consuntivo 2007 della contabilità "Fondazioni, premi e borse di studio"
- Situazione amministrativa 2007 della contabilità "Fondazioni, premi e borse di studio"
- Situazione patrimoniale 2007 della contabilità "Fondazioni, premi e borse di studio"



AFF. cont.

4/1

Consiglio di
Amministrazione

Seduta del

..... O M I S S I S

DELIBERAZIONE N. 66/08

IL CONSIGLIO

- Udata la relazione del Presidente;
- Visti gli art. 34, 35 e 38 del Regolamento per l'Amministrazione, la Finanza e la Contabilità, approvato in data 28 maggio 2002;
- Visti gli elaborati relativi al Conto Consuntivo per l'esercizio finanziario 2007;
- Visti gli elaborati relativi al Conto Consuntivo della contabilità "Fondazioni, premi e borse di studio" per l'esercizio finanziario 2007;
- Visto il verbale n. 509 dell'8 maggio 2007 del Collegio dei Sindaci con allegata la relazione al Conto Consuntivo 2007;
- Considerato quanto emerso nel corso del dibattito;
- Presenti e votanti n. 20, maggioranza n. 11: a maggioranza con i n. 18 voti favorevoli espressi nelle forme di legge dal rettore, dal prorettore, dal direttore amministrativo e dai consiglieri: Altezza, Biffoni, Farinato, Gentile, Laganà, Ligia, Mussino, Redler, Saponara, Simeoni, Vestroni, Bonafede, Senatore, Trapani, Viscido, con il solo voto contrario del consigliere Sili Scavalli e con la sola astensione del consigliere Colozza

DELIBERA

- di approvare il Conto Consuntivo dell'esercizio finanziario 2007;
- di approvare il Conto Consuntivo della contabilità "Fondazioni, premi e borse di studio" per l'esercizio finanziario 2007;
- di rinviare l'approvazione del Conto Consuntivo Consolidato dell'esercizio finanziario 2007 nelle more dell'acquisizione dei documenti contabili di tutti i Centri di spesa e del conseguente parere del Collegio dei Sindaci.

Letto, approvato seduta stante per la sola parte dispositiva.

IL SEGRETARIO
Carlo Musto D'Amore



IL PRESIDENTE
Renato Guarini



..... O M I S S I S

RELAZIONE AL CONTO CONSUNTIVO 2007

Il conto consuntivo dell'esercizio finanziario 2007, composto dal rendiconto finanziario, dalla situazione amministrativa e dalla situazione patrimoniale, rappresenta e dimostra i risultati che sono stati realizzati per effetto della gestione nel corso dell'esercizio, confrontando gli stessi con le previsioni dell'esercizio medesimo.

Per una migliore valutazione dei risultati conseguiti attraverso la lettura dei dati contabili, è opportuno ripercorrere le fasi che hanno caratterizzato la gestione a partire dall'impostazione del bilancio di previsione 2007, analizzando i principali fatti gestionali da cui è derivato il risultato di fine esercizio.

Il bilancio di previsione 2007 si presentava con un consistente disallineamento tra le entrate e le uscite che richiedeva per il conseguimento del pareggio solo tecnico, come ormai da diversi anni, il ricorso all'avanzo di amministrazione rappresentato da una quota dei crediti vantati nei confronti della gestione liquidatoria del Policlinico "Umberto I".

Nella relazione politica al bilancio di previsione 2007 si ricordavano le cause del deficit strutturale di bilancio della Sapienza che trova radici profonde nella problematica del sottofinanziamento

del sistema universitario denunciata da anni sia dalla Sapienza sia dalla CRUI e nota ormai anche all'opinione pubblica.

In tale sede si poneva in evidenza quale dato emblematico in grado di esprimere le crescenti difficoltà delle Università pubbliche, la forte incidenza delle spese per assegni fissi rispetto al Fondo di finanziamento ordinario, i cui incrementi sono stati totalmente assorbiti e superati dagli aumenti stipendiali determinati da fonte normativa ma posti a totale carico dei bilanci delle Università.

Nonostante tutte le difficoltà le risorse stanziare nel bilancio di previsione 2007 venivano, comunque, finalizzate oltre alla copertura delle spese fisse ed obbligatorie anche ad incrementi a volte significativi, a volte necessariamente simbolici, sulle voci di spesa coerenti con le principali linee di intervento definite dal Nucleo di valutazione strategica in termini di macroazioni e strategie, adottate dalla Sapienza.

In particolare per l'area ricerca si prevedeva un incremento, rispetto ai dati assestati del 2006, delle risorse destinate alle borse di dottorato ed agli assegni di ricerca, alla mobilità internazionale, alla dotazione ordinaria ai centri di spesa nonché quelle destinate alla Ricerca scientifica mentre per l'area didattica venivano previsti incrementi per la docenza integrativa al fine di sopperire ad esigenze straordinarie che si fossero verificate nel corso del 2007.

In tale scenario la politica gestionale intrapresa nel corso dell'esercizio veniva, conseguentemente, impostata sulla volontà di rispettare gli impegni assunti con l'approvazione del bilancio di previsione 2007, accompagnata, sul fronte delle uscite, da una decisa e responsabile azione sul fronte del contenimento e della

razionalizzazione delle spese correnti, adottando, in particolare, una rigorosa politica di programmazione del fabbisogno di personale basata sul parziale riutilizzo delle risorse progressivamente rese disponibili per effetto delle cessazioni.

Tali determinazioni sono state assunte consapevolmente e responsabilmente con l'accordo degli Organi di governo della Sapienza trasferendo all'intera comunità accademica il messaggio del "sacrificio" necessario nell'interesse superiore dell'Istituzione.

A ciò si affiancava, sul versante delle entrate, la revisione del sistema contributivo introdotta con la rimodulazione delle fasce reddituali, prontamente deliberata dal Consiglio di amministrazione nella seduta del 17 aprile 2007, sulla base di una proposta della Commissione tasse.

Si rammenta, in proposito, che l'obiettivo che si intendeva perseguire con la suddetta rimodulazione era l'innalzamento della percentuale di incidenza delle entrate contributive sul F.F.O. di un punto percentuale progressivamente nel triennio 2007/2009, considerato che fino al 2006 l'incidenza realizzata dalla Sapienza si attestava al 17% circa, percentuale inferiore alla media nazionale delle Università di pari dimensioni e completezza di offerta formativa.

I positivi dati di consuntivo, dimostrano la coerenza delle scelte intraprese con gli obiettivi prefissati, in alcuni casi pienamente conseguiti.

Primo fra tutti l'obiettivo cui si tendeva con la rimodulazione delle tasse; infatti, sulle entrate contributive è stato realizzato un significativo incremento sia in termini assoluti sia in termini

percentuali rispetto ai trasferimenti statali, conseguendo l'innalzamento di un punto percentuale rispetto all'esercizio precedente. Tale risultato è stato raggiunto salvaguardando, comunque, le classi reddituali più deboli che non risultano affatto penalizzate nell'ambito della nuova distribuzione delle fasce contributive.

Altro rilevante elemento di valutazione è rappresentato dal dato relativo alle iscrizioni che si mantiene costante rispetto al passato, a ulteriore conferma della attrattività che ancora oggi la Sapienza mantiene, evidentemente, per il prestigio di cui gode a livello nazionale ed internazionale.

Sul fronte dei trasferimenti statali per il funzionamento ordinario si registra un incremento realizzato rispetto al dato consolidato del 2006 riconosciuto in parte quale incentivo per un miglioramento dei risultati conseguiti nei processi formativi e nell'attività di ricerca scientifica e in parte quale cofinanziamento per la mobilità dei docenti, per chiamate dirette e per l'assunzione di giovani ricercatori.

Nonostante le risorse aggiuntive, la percentuale di partecipazione alla distribuzione delle risorse destinate al sistema universitario si attesta, per il 2007, all'8,03%, confermando il trend dell'ultimo triennio; tale risultato, se da un lato consolida la perdita di un punto percentuale rispetto al dato rilevato nel 2000, dall'altro interrompe l'andamento negativo registrato nel precedente periodo in cui il peso della Sapienza appariva in progressivo calo.

Le recenti linee di intervento tracciate nel documento predisposto dalla Commissione Tecnica per la Finanza Pubblica del MEF "Misure per il risanamento finanziario e l'incentivazione dell'efficacia e dell'efficienza del sistema universitario" con cui si pongono in evidenza le criticità del sistema italiano e le possibili soluzioni, cui è seguita la concreta allocazione di risorse nella Legge Finanziaria 2008, rappresentano un'apertura nei confronti delle Università pubbliche, la cui attuazione potrà essere verificata con l'attribuzione delle risorse nel 2008.

Pur condividendo il principio su cui si basano i predetti interventi, con la volontà di rendere le Università responsabili delle proprie decisioni salvaguardandole al contempo da aggravii di spesa determinati in altre sedi (recupero del tasso di inflazione e rimborso degli incrementi retributivi dovuti ad automatismi di fonte normativa), si deve sottolineare che le risorse aggiuntive allocate risultano, comunque, ancora insufficienti per una soluzione definitiva.

Sul F.F.O. assegnato alla Sapienza nel 2007 hanno, quindi, ancora gravato gli incrementi stipendiali del personale docente e tecnico-amministrativo per cui nel complesso il rapporto tra gli assegni fissi ed il F.F.O. si è attestato al 94,61% (dati ProPer) sebbene, per effetto dall'abbattimento della spesa relativa al personale impegnato in attività assistenziale, il rapporto si ridetermina nella misura dell'81,13%, ampiamente al di sotto del limite normativo. Insoluto resta, quindi, il problema degli oneri impropri sostenuti per la spesa riconducibile al personale universitario che presta la propria attività riferibile essenzialmente al Servizio Sanitario Nazionale.

I dati rilevati a consuntivo relativamente agli assegni fissi, mostrano un andamento positivo dovuto sia agli effetti della rigorosa programmazione del turn over sia alle maggiori cessazioni registrate a fine esercizio, determinando in tal modo consistenti economie di gestione riferibili, in parte, anche allo slittamento della conclusione di alcune procedure concorsuali .

Ciò nonostante occorre sottolineare che risulta confermato un dato più volte evidenziato in occasione della presentazione dei bilanci degli ultimi esercizi: la forte rigidità del bilancio causata dall'incidenza della spesa per le risorse umane che oltre ad assorbire totalmente il F.F.O. richiede anche il ricorso a quota parte delle entrate proprie, condizionando inesorabilmente il perseguimento di obiettivi di sviluppo.

Nonostante le difficoltà sinora esposte, come prima accennato, sono stati mantenuti gli impegni assunti in fase di previsione destinando risorse aggiuntive alle borse di dottorato, alla mobilità internazionale, alla didattica integrativa, alla ricerca scientifica ed ai centri di spesa attraverso l'incremento della dotazione ordinaria. Particolare rilievo assume l'incremento delle risorse destinate alla ricerca scientifica, realizzato con l'utilizzazione di quota parte delle entrate derivanti dalle attività in conto terzi, da cui consegue un significativo recupero del potenziale di ricerca pro capite rispetto al dato rilevato nel 2006.

Ulteriori risorse sono state destinate ad interventi edilizi particolarmente rilevanti, che hanno permesso di realizzare la riqualificazione di spazi destinati alla didattica ed alla ricerca; un

dato su tutti può significativamente rappresentare l'impegno profuso su questo fronte: nell'ultimo biennio sono stati creati 2.000 nuovi posti-banco, incrementando la dotazione di aule della Sapienza.

Nel suo complesso la gestione dell'esercizio finanziario 2007, registra un risultato del tutto positivo considerato che il limitato disavanzo di gestione concretizzatosi a fine esercizio, ha prodotto un ricorso all'avanzo di amministrazione in misura molto contenuta rispetto al dato previsionale. Ciò, come sottolineato, è stato possibile fondamentalmente per l'effetto congiunto della politica di autofinanziamento attuata con la rimodulazione delle tasse e della rigorosa programmazione delle spese con particolare riferimento a quelle relative al reclutamento del personale attraverso il turn over.

Il pareggio di bilancio conseguito negli ultimi esercizi finanziari, a cui si aggiunge il contenuto ricorso all'avanzo di amministrazione registrato nella gestione 2007, consentono di disporre di una considerevole "riserva" rappresentata dai crediti vantati nei confronti della gestione commissariale del Policlinico Umberto I, crediti che vedranno proprio nel corso dell'esercizio finanziario 2008 la concreta realizzazione, resa ormai certa dalla emanazione, su pressante sollecitazione di questo Rettorato, del provvedimento legislativo che ha stanziato i fondi per l'estinzione dei debiti della gestione stessa (Legge 31/08).

Sebbene tali crediti rappresentino, per loro natura, una risorsa destinata ad esaurirsi, è prevedibile che l'arco temporale di utilizzazione possa consentire una programmazione delle spese nel breve-medio periodo, in un'ottica di riequilibrio del bilancio, non più

solo tecnico, nelle more degli effetti positivi, in termini economici, che produrrà l'esodo atteso nel biennio 2011-2012, tenendo conto dell'età media del personale docente e dell'attuale normativa sul regime del fuori ruolo.

Ciò consentirà di definire una politica di programmazione delle risorse per lo sviluppo ed il riequilibrio del sistema Sapienza, peraltro già avviata, in linea con gli obiettivi prefissati dal Nucleo di Valutazione di Ateneo e dal Nucleo di valutazione strategica e coerentemente con le linee di sviluppo definite dal Mi.U.R. per l'attuale piano di sviluppo.

Il conseguimento degli obiettivi strategici renderà possibile il miglioramento del servizio reso dalla Sapienza al sistema Paese in termini di attività didattica e di ricerca qualificata ed in particolare quello reso all'utenza studentesca, innescando, così, un ciclo virtuoso nella valutazione dei risultati conseguiti da cui derivano i correlati finanziamenti che, a loro volta, condizionano la capacità di perseguimento degli scopi istituzionali.

Si può, in conclusione, affermare che proseguendo il percorso iniziato nel 2005, che ha visto l'approvazione dei bilanci entro i termini normativi oltre al riaccertamento dei residui e il continuo monitoraggio della gestione, grazie al supporto dell'intera comunità della Sapienza, gli ostacoli appaiono in progressiva attenuazione lasciando intravedere il raggiungimento degli obiettivi posti nel nostro programma strategico.

Roma, 14 maggio 2008

IL RETTORE


RELAZIONE TECNICA AL CONTO CONSUNTIVO PER L'ESERCIZIO FINANZIARIO 2007

Il conto consuntivo finanziario annuale è stato predisposto nella formulazione prevista dall'art.35 del Regolamento per l'amministrazione, la finanza e la contabilità; esso si compone, pertanto, del rendiconto finanziario, della situazione amministrativa e della situazione patrimoniale.

Prima di esporre il risultato di gestione, appare utile ripercorrere le fasi relative alla definizione del bilancio di previsione ed alle dinamiche finanziarie da cui è derivato l'assestamento di bilancio con gli ulteriori aggiornamenti rilevati a chiusura d'esercizio.

Nel bilancio di previsione 2007 il pareggio era stato conseguito prevedendo l'utilizzazione dell'avanzo di amministrazione nella misura di € 47.381.850,00 a cui non era seguita, a differenza degli scorsi esercizi, la decisione cautelativa di apporre i vincoli di bilancio.

Ciò nonostante è stata comunque perseguita, come in passato, una politica gestionale impostata sul massimo rigore possibile contemperando la scarsità di risorse con l'esigenza di garantire la funzionalità di tutte le strutture, realizzando così economie di gestione che hanno permesso di ridurre in maniera significativa il ricorso all'avanzo di amministrazione.

A ciò si aggiunge la realizzazione di maggiori entrate riferite, in particolare, alle entrate contributive le cui motivazioni sono espresse nel commento alla voce specifica.

Le dinamiche che hanno comportato il ridimensionamento del ricorso all'avanzo di amministrazione e, quindi, del disavanzo di gestione possono essere così sinteticamente riepilogate:

Avanzo di amministrazione utilizzato per il pareggio del bilancio di previsione 2007	47.381.850,00
Maggiori entrate contributive	- 7.149.790,94
Altre maggiori entrate (maggiori entrate – minori entrate)	- 3.415.590,62
Economie di gestione (al netto delle minori uscite derivanti da minori entrate)	- <u>43.955.782,55</u>
Risultato di gestione	+ 7.139.314,11
Riassegnazioni per fondi vincolati sul bilancio 2008	- <u>15.212.523,30</u>
Risultato di gestione al netto delle riassegnazioni	- 8.073.209,19

PR

lur

Il medesimo risultato può essere dimostrato con il seguente schema:

Totale impegnato 2007	1.051.820.362,67
Impegni effettuati sulle riassegnazioni relative al 2006	- <u>29.678.814,90</u>
Totale impegnato su fondi 2007	1.022.141.547,77
Totale accertato 2007	<u>1.029.280.861,88</u>
Risultato di gestione	7.139.314,11
Riassegnazioni per fondi vincolati sul bilancio 2008	- <u>15.212.523,30</u>
Risultato di gestione al netto delle riassegnazioni	- 8.073.209,19

Per quanto riguarda la gestione dei residui si registra il dato positivo derivante dall'applicazione dell'istituto della perenzione amministrativa che ha comportato la cancellazione di residui passivi per l'importo complessivo di € 18.644.678,09 di cui €14.896.322,62 riferiti principalmente a somme a destinazione vincolata da riassegnare in conto competenza 2008 ovvero riassegnazioni già disposte a seguito di specifiche richieste di creditori i cui diritti non risultano prescritti. Per quest'ultima fattispecie non si può escludere che altri creditori possano reclamare crediti non prescritti determinando, così, la necessità di disporre ulteriori riassegnazioni; tuttavia, osservando il trend degli scorsi esercizi, da cui emerge che le richieste che pervengono in tal senso rappresentano una percentuale molto esigua rispetto al potenziale complessivo, è possibile, al momento, considerare il dato relativo alle perenzioni un elemento positivo per la determinazione del risultato di gestione. Di conseguenza il predetto risultato può essere riconsiderato nella misura corrispondente al differenziale positivo di €3.748.355,47 determinato dal confronto tra il totale delle perenzioni e quanto riassegnato sui medesimi fondi.

Il suesposto risultato può essere, pertanto, così rideterminato:

Risultato di gestione al netto delle riassegnazioni	- 8.073.209,19
Riduzione residui passivi per applicazione istituto perenzione amministrativa	+ <u>3.748.355,47</u>
Risultato rideterminato	- 4.324.853,72

Il trend di miglioramento rispetto al dato previsionale era emerso già in fase di assestamento 2007, a cui si fa rinvio per i maggiori dettagli, da cui risultava che l'utilizzazione dell'avanzo di amministrazione era ridimensionato a € 40.994.334,00.

Successivamente all'assestamento di bilancio sono state definite con precisione le entrate contributive i cui effetti, come è noto, si verificano a ridosso della chiusura dell'esercizio, le ulteriori maggiori entrate nonché le economie di gestione la cui misura può essere quantificata solo a consuntivo.

Tali economie di gestione si riferiscono principalmente alla voce relativa agli assegni fissi del personale docente e tecnico-amministrativo poiché, come meglio esposto nel commento sui corrispondenti conti di bilancio, alla data del 31 dicembre 2007, sono stati acclarati i dati effettivi delle cessazioni, superiori al previsto, nonché quelli relativi allo slittamento della conclusione delle procedure concorsuali. Per i dettagli dei flussi finanziari relativi alle spese di personale, si fa rinvio all'aggiornamento della programmazione del fabbisogno di personale elaborato in base al modello approvato dal Consiglio di Amministrazione.

Per quanto riguarda il risultato complessivo di gestione, si sottolinea che lo stesso, seppure notevolmente migliorato rispetto al previsto, per cui è possibile esprimere soddisfazione, rappresenta comunque un disavanzo di gestione che riduce le riserve riferibili all'avanzo di amministrazione che, per sua natura, è una risorsa una tantum destinata ad esaurirsi. Ciò impone, quindi, "la necessità" di perseguire una politica di attenta programmazione nel breve-medio periodo, finalizzata al recupero del deficit strutturale di bilancio, come già sottolineato più volte in occasione della presentazione del bilancio di previsione annuale e pluriennale.

Per l'analisi delle singole poste di bilancio si riporta, come di consueto, il commento sulle movimentazioni contabili più significative.

ENTRATE

Vengono esaminate, di seguito, le voci di bilancio che presentano significative variazioni rispetto al bilancio di previsione, analizzando le motivazioni che le hanno determinate.

Per quanto concerne le entrate contributive, si precisa che la variazione in aumento di €2.720.540,00 sull'aggregato 1.1.1 *"Tasse e contributi"* è da ricondurre a quanto deliberato dal Consiglio di Amministrazione nella seduta del 30 ottobre 2007 relativamente all'assestamento di bilancio 2007.

La somma accertata è stata definita sulla base degli incassi contabilizzati a tutto il 31 dicembre 2007, nonché degli introiti realizzati al 31 marzo 2008, per la riscossione della II^a rata di tasse e contributi, riferibili agli studenti regolari iscritti all'anno accademico 2007/2008. A tale proposito si ricorda che, in fase di previsione 2007, il conteggio delle tasse e dei contributi, distribuito sui vari Atenei federati per aggregazione di Facoltà, è

stato effettuato sul numero degli studenti iscritti all'anno accademico 2005/2006, rilevati alla data del 18.10.2006, considerando totalmente gli studenti in regola con il pagamento delle due rate e parzialmente gli studenti cosiddetti *irregolari*, per i quali è stata conteggiata esclusivamente la prima rata. Il dato rilevato a consuntivo dimostra che le iscrizioni degli ultimi anni accademici risultano sostanzialmente costanti, mentre il maggior gettito è da ricondurre alla rimodulazione delle fasce contributive approvata dal Consiglio di Amministrazione nella citata seduta del 30 ottobre 2007.

Le risultanze complessive registrate con la realizzazione della seconda rata hanno evidenziato, come già accennato, un maggior gettito rispetto al previsto pari a €7.149.790,94, comprensivo della tassa dei master.

Nel conto 1.2.2.1 *"Contratti/convenzioni/accordi/programma con altri Ministeri"* l'accertamento di € 40.000,00 si riferisce alla convenzione stipulata con il Dipartimento per l'innovazione e le Tecnologie della Presidenza del Consiglio dei Ministri per il cofinanziamento di progetti destinati alla realizzazione di reti di connettività senza fili (*"Un cappuccino per un PC"*).

La variazione in aumento di € 530.000,00 sul conto 1.2.5.1 *"Contratti/convenzioni/accordi- programma con Regioni"* si riferisce principalmente al finanziamento da parte della Regione Lazio - Assessorato alla scuola, diritto allo studio e formazione professionale - finalizzato al progetto *"Un credito formativo universitario sulla sostenibilità energetica e ambientale"*.

L'importo di € 306.000,00, accertato sul conto 1.2.5.3 *"Contratti/convenzioni/accordi- programma con Comuni"*, si riferisce al finanziamento dovuto dal Comune di Civitavecchia per n.3 corsi di laurea come da convenzione.

Si precisa che tale finanziamento, non ancora materialmente erogato dal Comune di Civitavecchia, non è stato impegnato sul corrispondente conto di uscita 2.1.4.10 *"Spese per corsi finanziati da enti e privati"* per cui non si darà corso alla liquidazione di compensi per didattica integrativa, i cui contratti sono stipulati direttamente dalle Facoltà, fintantoché non si disporrà dello specifico finanziamento; di conseguenza detto importo è stato inserito tra le somme da riassegnare di cui alla Tabella 10 allegata.

Si segnala, in proposito, che tale strategia non salvaguarda dal pericolo di soccombenza nel caso in cui coloro che hanno tenuto i corsi decidessero di

intraprendere azioni giudiziarie nei confronti del soggetto contraente, nel caso specifico l'Università, non rilevando l'evenienza di non aver ancora incassato dal Comune le somme dovute a tale titolo. Occorre, quindi, intraprendere azioni incisive nei confronti dell'ente locale per il rispetto degli obblighi convenzionali.

A proposito delle sedi decentrate, in generale, occorre premettere che, a seguito delle sollecitazioni più volte espresse dal Collegio dei Sindaci e dal Consiglio di Amministrazione, è stata avviata una attenta analisi per l'esame delle problematiche connesse all'attivazione o al mantenimento delle singole sedi.

E' stata, quindi, effettuata, su ciascuna sede, una accurata disamina sia sulle problematiche che presentano tali sedi sia sulla valutazione costi-ricavi delle sedi stesse, il cui risultato è stato sottoposto all'attenzione del Consiglio di Amministrazione nella seduta del 4 dicembre 2007.

Dalla stessa rilevazione risulta che alla citata convenzione per la sede di Civitavecchia si aggiunge quella stipulata con la Sabina Universitas per il Polo di Rieti, redatta nel rispetto del dettato del D.M. 5 agosto 2004, n.262, "Programmazione del sistema universitario 2004-2006", che prevede una durata di venti anni. Il "Piano di sviluppo e consolidamento delle attività didattiche e di ricerca per il triennio 2007/2009" predisposto dalla Facoltà di Ingegneria e dalla Facoltà di Medicina e Chirurgia I con il Polo universitario di Rieti - Sabina Universitas, ricomprende finanziamenti per l'incardinamento di docenti formalizzati con specifiche convenzioni stipulate con la Fondazione Varrone, che trovano allocazione negli specifici conti di bilancio in entrata e in uscita, nonché finanziamenti destinati al funzionamento della struttura la cui gestione è curata dalle rispettive Presidenze con la conseguente iscrizione nei bilanci dei medesimi centri di spesa; quest'ultima voce ricomprende oltre alle spese di segreteria anche la copertura delle supplenze e di assegni di ricerca nella misura concordata tra le parti. A tale proposito, pur ritenendo condivisibile la scelta di considerare la Facoltà la struttura più prossima alle attività espletate nella sede, anche per una maggiore snellezza nelle procedure, non si può sottacere il rischio concreto che, mentre nel caso in cui i finanziamenti per il funzionamento si rivelassero insufficienti occorrerebbe intervenire sui fondi del bilancio universitario, nel caso inverso in cui il finanziamento risultasse in esubero rispetto alle spese effettive gli effetti positivi si registrerebbero solo sul bilancio della singola Facoltà.

Allo stato attuale, comunque, per i corsi di studio decentrati, la cui attivazione non ha seguito un iter procedurale omogeneo, sia nella forma sia nei contenuti, mentre da un lato risultano acclarati i flussi finanziari di entrata per tasse e contributi e di spesa per

gli oneri gestionali connessi all'offerta formativa erogata, regolarmente ed integralmente registrati nelle scritture contabili, dall'altro non risulta ancora definito e completato il quadro dei rapporti convenzionali con gli Enti Locali, necessario a dare stabilità ai rapporti stessi.

Si precisa, inoltre, che alcuni finanziamenti per le sedi decentrate sono allocati sul conto di entrata 1.2.7.2 *"Contratti/convenzioni/accordi-programma per altre finalità"* come di seguito specificato.

La somma accertata di € 2.321.561,65 sul conto 1.2.6.3 *"Contratti/convenzioni/accordi-programma per prestazioni sanitarie"* corrisponde alle somme impegnate e pagate sui corrispondenti conti di uscita 1.1.3.1 *"Competenze servizio sanitario del personale docente e ricercatore"* e 1.1.3.2 *"Competenze servizio sanitario dei dirigenti e personale tecnico amministrativo"*. Le predette somme si riferiscono alle anticipazioni effettuate dall'Università per le competenze del personale universitario che presta servizio presso le strutture sanitarie convenzionate, cui viene richiesto il successivo rimborso. A tale proposito si pone in evidenza, ancora una volta, l'estrema lentezza con la quale le strutture sanitarie rimborsano l'Università, salvo alcune rare eccezioni, come dimostrato dall'entità dei residui attivi non ancora riscossi. L'Amministrazione da tempo si è attivata per il recupero dei crediti provvedendo al deposito dei ricorsi giudiziali volti ad ottenere i relativi decreti ingiuntivi nei confronti degli I.F.O. e delle ASL: Roma A (*"Presidio S. Anna"* e *"Ospedale G. Eastman"*), Roma E e Roma H, e ancora Azienda Ospedaliera S. Camillo Forlanini. Inoltre, per lo stesso fine sono state citate in giudizio la A.S.L. di Latina, la Casa di cura S. Marco e la I.C.O.T. S.p.A.. A tutt'oggi, malgrado il continuo monitoraggio delle situazioni pendenti, non è possibile conoscere i tempi di realizzazione dei predetti crediti, in attesa dell'esito di ciascun procedimento giudiziale. Per quanto riguarda la ASL di Latina si ricorda che, a partire dal mese di settembre 2007, la stessa provvede direttamente al pagamento delle competenze a favore del personale universitario che presta attività assistenziale presso l'azienda sanitaria. Tale procedura, auspicabile anche per le altre strutture sanitarie, risulta di difficile attuazione in considerazione della natura di datore di lavoro che resta, comunque, in capo all'Università che rappresenta, quindi, l'obbligato principale nei confronti dei propri dipendenti.

82 Nel conto 1.2.6.4 *"Contratti/convenzioni/accordi/programma con Enti Pubblici diversi"* la variazione in aumento, rispetto alla previsione, di € 298.000,00 è da ricondurre al

cofinanziamento, da parte della Camera di Commercio, Laziodisu e IRFI, per il progetto BLUS, che trova corrispondenza, in uscita, sul conto 2.1.4.14 *"Spese per orientamento e tutorato"* per € 248.000,00 e sul conto 3.1.6.1 *"Altre borse e premi"* per € 50.000,00.

La variazione di € 2.362.791,34 sul conto 1.2.7.1 *"Contratti/convenzioni/accordi-programma per borse di studio"* si riferisce al finanziamento di borse di dottorato di ricerca da parte di privati, che trova corrispondenza sui correlati conti di uscita.

La variazione di € 653.051,75 sul conto 1.2.7.2 *"Contratti/convenzioni/accordi-programma per altre finalità"* si riferisce:

- per € 427.076,75 al finanziamento, da parte della Fondazione Sabina Universitas, per il Corso di Laurea in Ingegneria per l'ambiente ed il territorio (Ingegneria), per il Corso di Laurea in Chimica Industriale e per il Corso di Laurea in Ingegneria Edile presso il polo di Rieti;
- per € 133.475,00 al finanziamento, da parte del Polo di Pomezia, per il Corso di Laurea in Scienze e Tecnologie della Comunicazione, per il Corso di Laurea in Scienze Politiche e relazioni internazionali, per il Corso di Laurea in Innovazione Tecnologica e Politiche Ambientali e per il Corso di Laurea in Scienze Infermieristiche. Detti importi trovano corrispondenza sul conto di uscita 2.1.4.10 *"Spese per corsi di diploma finanziati da enti e privati"*;
- per € 92.500,00 al finanziamento da parte dell'Istituto di Studi Federalisti "Altiero Spinelli" per n.5 contributi di ricerca post lauream, che trova corrispondenza sul conto di uscita 3.1.6.1 *"Altre borse e premi"*.

La variazione in aumento, rispetto alla previsione, di € 966.829,24 sul conto 1.4.2.1 *"Interessi attivi su depositi"* si riferisce agli interessi sul deposito del mutuo INPDAP, ormai estinto, destinati in uscita sul conto 6.2.2.1 *"Manutenzione straordinaria immobili e impianti"* per la ristrutturazione di alcuni edifici, come da delibera del Consiglio di Amministrazione del 22 maggio 2007.

L'importo di € 1.376.408,84 accertato sul conto 1.4.4.1 *"Redditi e proventi diversi"* si riferisce essenzialmente al contributo annuale della Banca di Roma sulla base delle nuove condizioni contrattuali, relativamente al servizio di cassa ed al servizio d'incasso delle tasse e contributi universitari.

SC

Nel conto 1.6.1.1 "Mutui" l'importo accertato di € 25.000.000,00 si riferisce al 75% del finanziamento concesso dalla Cassa Depositi e Prestiti S.p.A. per l'acquisizione dell'Edificio Poste Italiane, Circonvallazione Tiburtina 4, che trova corrispondenza in uscita sul conto 6.1.1.1 "Acquisto di fabbricati ed impianti". Gli oneri relativi al piano di ammortamento sono a carico del MIUR, sulla base dell'Accordo di Programma del 3 maggio 2001.

Relativamente al Fondo di finanziamento ordinario, di cui al conto 2.1.1.1 "Fondo per il finanziamento ordinario", si ricorda che nel Bilancio di Previsione 2007 la previsione di **€ 563.822.240,00** era stata calcolata sulla base dell'assegnazione provvisoria per l'esercizio 2006, pari ad € 557.650.117,00, a cui era stato aggiunto il finanziamento di €2.374.510,00 relativo agli interventi per reclutamento di personale ed il finanziamento di € 3.797.610,00 quale rimborso dei maggiori oneri del personale.

Con successiva nota prot. 268 dell'8.3.2007 il Mi.U.R. ha comunicato ulteriori finanziamenti consolidabili relativi sia all'incentivo per la mobilità dei docenti e dei ricercatori per € 178.385,00 sia al progetto, da cofinanziare, "H2CU – Centro interuniversitario di formazione internazionale – Cooperazione USA" per € 50.000,00.

Pertanto, il Fondo di Finanziamento Ordinario consolidato 2006 è stato ridefinito in €564.050.622,00.

Recentemente, con nota prot.640 del 15.4.2008, il Mi.U.R. ha comunicato il **F.F.O. provvisorio 2007 pari a € 570.661.860,00** così determinato:

F.F.O. consolidato 2006	€ 564.050.622,00
Cofinanziamento mobilità e chiamate dirette 2006 (€ 1.142.021,00 + € 169.247,00)	€ 1.311.268,00
Incentivo migliori risultati processi formativi e attività ricerca scientifica	€ 2.701.174,00
Cofinanziamento mobilità 2007	€ 330.246,00
Cofinanziamento chiamate dirette 2007	€ 71.084,00
Cofinanziamento per assunzione ricercatori	€ 940.101,00
Trasferimento personale da altra Università	€ 52.505,00
Recupero per rinunce studiosi chiara fama	€ - 154.938,00
FFO consolidabile definitivo 2007	€ 569.302.062,00

a cui sono state sommate le seguenti assegnazioni "una tantum" per l'importo complessivo di € 1.359.798,00:

Maggiori oneri ricercatori non confermati	€	246.471,00
Incentivo rapporto Assegni fissi/FFO	€	700.176,00
Riconoscimento in Italia professione di architetti stranieri	€	10.000,00
Attrezzatura e arredi della I Facoltà di Medicina	€	80.000,00
Assegni di ricerca per la II Facoltà di medicina	€	35.000,00
Cofinanziamento per studenti diversamente abili	€	315.620,00
Cofinanziamento progetto "H2CU – Centro interuniversitario di formazione internazionale – Cooperazione USA"	€	50.000,00
Recupero per rinunce studiosi chiara fama	€ -	<u>77.469,00</u>
Totale assegnazioni "una tantum"	€	1.359.798,00

Pertanto il F.F.O. 2007 viene rideterminato in € 570.661.860,00 (569.302.062,00+1.359.798,00), dato con il quale è stato impostato il conto consuntivo 2007.

Relativamente al conto 2.1.1.2 *"Cofinanziamento borse di studio da MIUR"* si precisa che la variazione di € 1.145.928,02 si riferisce all'assegnazione ministeriale per borse aggiuntive di dottorato di ricerca, che trova corrispondenza in uscita sul conto 3.1.1.1 *"Borse dottorato di ricerca"*, mentre la variazione negativa, rispetto alla previsione definitiva, di € 282.567,14 è da ricondurre al minore finanziamento ministeriale, rispetto all'esercizio precedente, a titolo di cofinanziamento di tutte le borse di studio post lauream.

La variazione di € 685.080,00 sul conto 2.1.1.3 *"Cofinanziamento per assegni di collaborazione e contratti di strutture per attività di ricerca"* è dovuta all'assegnazione, per l'anno 2007, effettuata dal MI.U.R. per assegni di ricerca, di cui all'art. 51 comma 6 della Legge 449/97.

La variazione di € 4.788.943,00 sul conto 2.1.2.1. *"Fondi finalizzati piani di sviluppo"* si riferisce per € 4.576.982,00 al finanziamento MI.U.R. relativo alla programmazione del sistema universitario per il triennio 2007-2009 art. 4, comma 7, lettera a1 e b1 allocato, in uscita, in fase di assestamento di bilancio 2007, sul conto 2.1.4.9 *"Spese sviluppo sistema universitario"*, e per € 211.961,00 alla programmazione del sistema universitario per il triennio 2004-2006 art.19, destinato ai centri di eccellenza di ricerca,

che trova corrispondenza in uscita sul conto 10.1.1.22 "*Contributi diversi*". L'importo relativo alla programmazione 2007/2009, non ancora utilizzato, deve essere riassegnato sulle competenze del bilancio 2008 al fine di realizzare le attività che saranno definite nella programmazione triennale della Sapienza, in coerenza anche con il Piano strategico 2007/2012 elaborato dal competente Nucleo di Valutazione Strategica.

Nel conto 2.1.3.1 "*Finanziamenti diversi dallo Stato*" la somma accertata per l'importo complessivo € 5.153.892,60 si riferisce principalmente alle assunzioni di ricercatori universitari di cui all'art.3 della Legge n.350 del 24.12.2003 per l'importo di €1.838.312,00, al finanziamento ministeriale relativo all'attuazione dell'art. 1 (mobilità internazionale), art. 2 (fondo sostegno giovani), art. 4 (sostegno degli studenti iscritti ai corsi di laurea afferenti alle classi 21, 25, 32 e 37) del DM 198/2003 per l'importo complessivo di € 2.404.301,00, al finanziamento relativo all'anagrafe studenti di €100.000,00 ed agli incentivi a favore della mobilità docenti italiani e stranieri impegnati all'estero per l'importo di € 148.100,00.

La somma accertata sul conto 2.1.3.2 "*Contributi per attività sportiva*" di € 415.148,37 è relativa all'assegnazione ministeriale per l'attività sportiva degli studenti per l'anno 2007.

La variazione sul conto 2.1.3.4 "*Finanziamenti borse di studio da Ministero Economia e Finanza*" di € 28.920.627,45 è relativa alla maggiore assegnazione effettuata dal M.E.F. nell'esercizio 2007 per la trasformazione delle borse di specializzazione mediche in contratti di formazione specialistica. Analoga variazione si riscontra sul corrispondente conto di uscita 3.1.3.1 "*Borse per Scuole di specializzazione mediche a norma U.E.*".

La differenza in meno, rispetto alla previsione, di € 1.820.000,00 sul conto 2.2.1.1 "*Edilizia universitaria*" si riferisce alla mancata assegnazione, da parte del Mi.U.R., di fondi finalizzati all'edilizia universitaria. Analoga variazione negativa si riscontra nel corrispondente conto di uscita 6.2.3.1 "*Edilizia universitaria*", a conferma del trend negativo già registrato negli ultimi anni. Il Mi.U.R., in proposito, ha motivato la mancata assegnazione con la ridotta entità delle risorse statali, appena sufficienti alla copertura degli oneri derivanti dagli accordi di programma stipulati con le Università.

La variazione in aumento di € 5.897.168,00, di cui al conto 2.2.2.1 *"Assegnazione MiUR per esecuzione progetti di interesse nazionale"*, è riferita alle assegnazioni da parte del Mi.U.R. per progetti di ricerca approvati dai Comitati consultivi del C.U.N.. La stessa somma risulta destinata ai centri di spesa sul conto di uscita 10.2.1.2 *"Ricerca scientifica progetti nazionali MiUR."*.

Nel conto 2.2.4.1 *"Contributi per altre spese in conto capitale"* la variazione in aumento di € 6.544.676,22, si riferisce a finanziamenti da parte del Mi.U.R. per progetti F.I.R.B. (Fondo per gli Investimenti della Ricerca di Base) e F.I.S.R. (Fondo Integrativo Speciale Ricerca) che sono stati allocati sul conto di uscita 10.2.1.7 *"Iniziative scientifiche diverse"*.

La variazione sul conto 2.3.1.1 *"Trasferimenti correnti da Unione Europea"* dell'importo di € 622.633,98 si riferisce al finanziamento proveniente dall'Agenzia Nazionale Lifelong Learning Programme Italia-programma LLP/ERASMUS a.a. 2007/2008 ed al finanziamento da parte dell'Agenzia Nazionale Socrates Italia-Azione Erasmus per il pagamento delle borse di mobilità a favore di studenti e docenti diversamente abili, la cui destinazione trova allocazione sul conto di uscita 3.2.2.1 *"Programmi di mobilità e scambi culturali studenti"*.

Nell'aggregato 3 *"Altre entrate"* risultano generalmente realizzate le entrate previste nei singoli conti; in particolare si riportano di seguito alcune precisazioni sulle variazioni di bilancio in aumento più significative:

- la variazione in aumento di € 5.761.988,38, rispetto alla previsione, sul conto 3.1.1.6 *"Recupero emolumenti vari corrisposti al personale"* è correlata al rimborso degli assegni di ricerca a totale o parziale carico dei Dipartimenti, anticipati dall'Amministrazione e, pertanto, riallocati sui conti di uscita relativi agli assegni di ricerca;
- la variazione in aumento di € 2.372.877,50 sul conto 3.1.1.7 *"Recuperi e rimborsi diversi"* si riferisce principalmente al rimborso da parte dei Dipartimenti dell'IVA la cui liquidazione è a totale carico dell'Amministrazione centrale;
- la variazione in aumento di € 1.111.791,41 sul conto 3.2.1.1 *"Entrate eventuali"* si riferisce prevalentemente al recupero nei confronti del Comune di Mentana delle spese relative alla registrazione della sentenza riguardante il complesso "Madonna delle rose", al rimborso da parte della Compagnia Assitalia S.p.A. a seguito di decreto ingiuntivo n. 17427/2005 ed al contributo versato dal Dipartimento di Informatica e Sistemistica finalizzato all'acquisto degli arredi

destinati alla nuova sede del dipartimento stesso presso i locali dell'ex scuola Silvio Pellico.

SPESE

Le variazioni effettuate sui conti di uscita, quando non riferite alle corrispondenti variazioni in entrata, sono state autorizzate dal Consiglio di Amministrazione in fase di assestamento di bilancio 2007 nella seduta del 30 ottobre 2007, ovvero sono da ricondurre a storni di bilancio non modificativi dell'equilibrio complessivo, anch'essi autorizzati dal Consiglio di Amministrazione.

Per quanto riguarda le spese per "*Risorse umane*", si rinvia all'assestamento di bilancio 2007 in cui è stata ampiamente illustrata la dinamica dei flussi sia economici sia legati alle movimentazioni di organico.

Si riportano di seguito le risultanze finali registrate nel rendiconto:

Nei conti 1.1.1.1 "*Assegni fissi professori e ricercatori*", 1.3.1.1 "*Oneri su assegni fissi professori e ricercatori*", si registrano economie per un totale di €4.504.937,43 dovute sia alle maggiori cessazioni intervenute a novembre 2007, sia alle risorse a disposizione delle Facoltà per chiamate di idonei con decorrenza 1° novembre 2007, che le Facoltà stesse hanno destinato prioritariamente ai concorsi, la cui conclusione avverrà presumibilmente nell'anno 2008. Inoltre, le Facoltà hanno accantonato parte delle risorse disponibili al fine di utilizzare l'incentivazione ministeriale per concorsi destinati a ricercatori mediante cofinanziamento. Tali ultime somme che ammontano a €940.101,00, peraltro rilevabili nel modello ProPer 2007, sono state assegnate dal Mi.U.R. con la citata nota prot. 640 del 15.4.2008 e dovranno essere utilizzate nel 2008; pertanto il medesimo importo, confluito nell'avanzo di amministrazione al 31/12/2007, deve essere prelevato per la riassegnazione sull'esercizio finanziario 2008. Il dato rilevabile dal modello di programmazione del fabbisogno di personale è superiore a quello riscontrabile dal consuntivo a causa della utilizzazione nel modello del costo medio pro capite che, soprattutto per il personale di nuova assunzione, risulta superiore al costo effettivo.

Nei conti 1.1.1.7 "*Assegni fissi dirigenti e personale tecnico-amministrativo*" e 1.3.2.1 "*Oneri su assegni fissi dirigenti e personale tecnico-amministrativo*", si registrano economie per un totale di € 9.171.572,99, riconducibili ai risparmi derivanti dalle maggiori cessazioni rispetto al dato previsionale ed allo slittamento dei tempi di

conclusione delle procedure concorsuali attivate in corso d'anno. Tali fenomeni sono dettagliatamente esposti nella tabella di programmazione del fabbisogno di personale tecnico-amministrativo, aggiornato a tutto il 2007, confrontabile con la programmazione elaborata in fase di assestamento 2007.

La variazione di € 458.030,25 in aumento sul conto 1.1.2.2 *"Competenze accessorie dei dirigenti e personale tecnico-amministrativo"* è da ricondurre principalmente alla quota del 25% a favore del personale tecnico-amministrativo, calcolata sul 10% versato dai Centri di spesa per le prestazioni c/terzi.

Le variazioni in aumento che si riscontrano sulle voci di bilancio inerenti la docenza integrativa (Supplenze e affidamenti, Professori a contratto, Assegni di ricerca, Corsi intensivi di recupero e sostegno, Corsi a distanza, orientamento e tutorato) compresi gli oneri riflessi, sono da ricondurre sia alle riassegnazioni relative alla rimodulazione della programmazione dell'attività didattica da parte delle Facoltà per l'anno accademico 2006/2007, poiché effettuata soltanto in corso d'anno 2007, sia alla rimodulazione dei conti di bilancio connessi alla didattica integrativa a seguito della programmazione effettuata dalle Facoltà per l'anno accademico 2007/2008.

Nel conto 1.2.2.3 *"Contratti con studiosi ed esperti stranieri o italiani residenti all'estero"* la variazione positiva, pari ad € 296.202,72, è da ricondurre principalmente al finanziamento assegnato dal Mi.U.R. per il rinnovo di n. 4 contratti, di cui al conto di entrata 2.1.3.1 *"Finanziamenti diversi dallo Stato"*.

Le somme non impegnate registrate sul conto 1.2.4.4 *"Fondo accantonamento liquidazione lettori madre lingua"* per l'importo di € 6.622.109,25 sono da ricondurre per € 5.043.017,65 a quanto già riassegnato, nel 2007, relativamente agli accantonamenti degli anni precedenti e per € 1.579.091,60 all'accantonamento riferito al 2007.

Le variazioni in aumento sul conto 1.2.6.1 *"Collaboratori per soggetti diversamente abili"* di € 195.228,00 e sul conto 1.3.8.1 *"Oneri a carico amministrazione per soggetti diversamente abili"* si riferiscono principalmente alle riassegnazioni effettuate nell'esercizio finanziario 2007.

La variazione in aumento sul conto 2.1.2.1 *"Gettoni/indennità ai membri degli Organi istituzionali"* di € 300.000,00 si riferisce allo storno, deliberato dal Consiglio di Amministrazione nella seduta del 20.12.2007, per la ricollocazione delle indennità di carica dei Presidi e dei Direttori di Dipartimento per l'anno 2007 precedentemente imputate sulla dotazione ordinaria dei Centri di spesa. Il totale impegnato di

€1.372.273,39 comprende l'accantonamento del 10%, operato ai sensi dell'art. 1 comma 58 della Legge finanziaria 2006, da versare alla Tesoreria Provinciale dello Stato a favore del Ministero del Lavoro e delle Politiche sociali.

La variazione in aumento di € 5.024.706,12 sul conto 2.1.4.9 "*Spese relative allo sviluppo del sistema universitario*", scaturisce dalla reiscrizione in bilancio dei fondi perenti al 31.12.2006 per € 447.724,12 risalenti al piano triennale 1994/96 che possono ritenersi ormai svincolati, considerato che le attività del piano sono ormai concluse e rendicontate, nonché all'assegnazione dell'importo di €4.576.982,00, relativo alla programmazione delle Università per il triennio 2007/2009 in attuazione dell'art. 4, comma 7, lettere a.1 e b.1, del D.M. 3 luglio 2007 n. 362, che dovrà essere destinata all'attuazione della programmazione 2007/2009 la cui successiva valutazione da parte del MiUR sarà effettuata sulla base dei risultati conseguiti.

La variazione in diminuzione rispetto alla previsione, dell'importo di € 454.097,28 sul conto 2.1.4.10 "*Spese per corsi di diploma finanziati da enti e privati*" deriva in parte dal finanziamento erogato dal Polo di Pomezia non ancora utilizzato e in parte dal finanziamento per corsi di laurea dovuto dal Comune di Civitavecchia e non ancora versato, come precisato per il corrispondente conto di entrata. Detta somma sarà riassegnata sul bilancio 2008.

La variazione sul conto 2.1.4.12 "*Spese per corsi di studio finanziati dalla Regione Lazio*" di € 150.000,00 si riferisce al finanziamento da parte della Regione Lazio - Assessorato alla scuola, diritto allo studio e formazione professionale - finalizzato al progetto "Un credito formativo universitario sulla sostenibilità energetica e ambientale", come già esposto nel corrispondente conto di entrata 1.2.5.1 "*Contratti/convenzioni/accordi- programma con Regioni*".

Sul conto 2.1.4.14 "*Spese per orientamento e tutorato*" la variazione di € 296.000,00 si riferisce principalmente al progetto BLUS, di cui al conto di entrata 1.2.6.4 "*Contratti/convenzioni/accordi/programma con Enti Pubblici diversi*".

La variazione di € 175.000,00 sul conto 2.1.4.15 "*Interventi per soggetti diversamente abili*" è da ricondurre alla riassegnazione nell'anno 2007 delle economie verificatesi nel 2006.

Le variazioni in aumento o in diminuzione che si riscontrano negli aggregati 2.2 *"Acquisizioni di beni di consumo e servizi"*, 2.3 *"Manutenzione e gestione strutture"*, e 2.4 *"Utenze e canoni"* si riferiscono all'assestamento di bilancio 2007, deliberato dal Consiglio di Amministrazione nella seduta del 30 ottobre 2007.

Per quanto concerne le variazioni in aumento di € 3.062.638,63 sul conto 3.1.1.1 *"Borse dottorato di ricerca"* e di € 28.962.011,87 sul conto 3.1.3.1 *"Borse per scuole di specializzazione mediche a norma U.E"* si rimanda a quanto già esposto nei corrispondenti conti di entrata.

L'economia di € 1.082.265,35, che si registra sul conto 3.1.1.1 *"Borse dottorato di ricerca"*, si riferisce all'assegnazione Mi.U.R. per borse aggiuntive il cui finanziamento deve garantire la copertura finanziaria per il triennio 2008-2010. Detta somma, riscontrabile nell'allegata tabella 10, sarà pertanto riassegnata sul bilancio 2008.

La variazione di € 1.456.037,46 sul conto 3.2.2.1 *"Programmi di mobilità e scambi culturali studenti"* è da ricondurre principalmente alle rimesse da parte dell'Agenzia Nazionale, di cui al conto di entrata 2.3.1.1 *"Trasferimenti correnti da Unione Europea"*, ed al finanziamento Mi.U.R. , di cui al conto di entrata 2.1.3.1 *"Finanziamenti diversi dallo Stato"* per la mobilità degli studenti Erasmus.

La variazione di € 1.058.647,83 sul conto 3.2.3.1 *"Iniziative ed attività culturali gestite dagli studenti"* si riferisce alla riassegnazione, effettuata nel 2007, relativamente alle perenzioni ed economie registrate alla chiusura dell'esercizio finanziario 2006 per bandi espletati anche se i relativi progetti approvati non sono ancora conclusi.

Nel conto 5.1.2.1 *"Oneri derivanti da contenzioso e sentenze sfavorevoli"*, la variazione di € 363.578,00 è da ricondurre all'onere sostenuto per la registrazione della sentenza riguardante il complesso "Madonna delle rose", recuperato dal Comune di Mentana, come già precisato nel conto di entrata 3.2.1.1 *"Entrate eventuali"* e riallocato sul conto di bilancio su cui lo stesso era stato imputato.

Per quanto riguarda il conto 5.1.4.1 *"Fondo di riserva"*, la variazione in aumento di €68.953.878,71 si riferisce all'accantonamento dell'avanzo di amministrazione, nella misura compensativa della prima posta di entrata; lo stesso importo, sommato alla previsione iniziale del fondo di riserva, è rinconfluito nell'avanzo di amministrazione, quale economia di gestione, per l'importo complessivo di € 71.328.878,71.

La variazione di € 25.000.000,00 sul conto 6.1.1.1 "*Acquisto di fabbricati e impianti*" è da ricondurre a quanto già esplicitato nel corrispondente conto di entrata 1.6.1.1 "*Mutui*".

Sul conto 6.2.3.1 "*Edilizia universitaria*" la variazione in aumento di € 16.400.944,48 si riferisce alla riassegnazione di fondi perenti, mentre la variazione in diminuzione rispetto alla previsione di € 1.820.000,00 si riferisce a quanto già esposto nel corrispondente conto di entrata 2.2.1.1 "*Edilizia universitaria*".

L'aggregato 8 "*Ricerca scientifica Universitaria*" è utilizzato quasi esclusivamente dai Centri di spesa, a seguito del trasferimento dei fondi loro assegnati riscontrabili sull'aggregato 10 di uscita. Pertanto, per la definizione dell'effettiva spesa impegnata per la ricerca scientifica si fa rinvio al conto consuntivo consolidato 2007.

Le "*Partite di giro*", di cui all'aggregato 4 delle entrate ed all'aggregato 9 delle uscite, presentano un accertamento totale ed un conseguente impegno di € 203.058.179,74.

Per quanto attiene ai residui passivi si precisa che per gli stessi è stato regolarmente applicato l'istituto della perenzione amministrativa di cui alla legge di contabilità generale (R.D.18/11/1923 n.2440 e successive modificazioni) ed all' art. 37 del Regolamento per l'amministrazione, la finanza e la contabilità.

La situazione amministrativa espone un avanzo di amministrazione al 31 dicembre 2007 di € 138.820.634,30, che comprende le perenzioni e le economie con vincolo di destinazione la cui riassegnazione sull'esercizio 2008 sarà oggetto di specifica delibera del Consiglio di Amministrazione.

Le risultanze della gestione dell'esercizio finanziario 2007, pongono in evidenza un disavanzo di competenza, dettagliato nella allegata tabella n.3, che ammonta a €22.539.500,79 quale differenziale tra l'avanzo di parte corrente ed il disavanzo in conto capitale. Il disavanzo in conto capitale, che evidenzia una gestione che ha privilegiato gli investimenti, è da ricondurre all'utilizzazione, seppure parziale, delle riassegnazioni di economie e perenzioni di fondi provenienti dagli esercizi precedenti.

Infatti, nel corso dell'esercizio 2007 sono state deliberate riassegnazioni di somme vincolate per l'importo complessivo di € 35.277.556,67 riferito, in particolare, ai fondi destinati all'attività edilizia per la quale sono stati riassegnati € 16.400.944,48.

Si ritiene utile, inoltre, riportare un aggiornamento della situazione relativa ai crediti vantati nei confronti della gestione liquidatoria del Policlinico Umberto I. Si ricorda, in proposito, che il credito complessivo ammontava a € 137.765.062,42 e che sulla prima quota riconosciuta nel piano di estinzione ammontante a € 54.096.907,98 sono stati effettivamente erogati € 26.507.484,91. Successivamente alla definizione del suddetto credito, la cassa dell'Università ha subito ulteriori pignoramenti che rappresentano la conclusione di contenziosi e titoli giudiziali promossi e ottenuti da terzi per debiti concernenti la gestione dell'assistenza sanitaria del Policlinico e che alla data del 31 marzo 2008 ammontano a complessivi € 29.385.847,42.

Inoltre, sono stati eseguiti ulteriori pagamenti in conto anticipazione per conto della gestione commissariale con riserva di recupero, in esecuzione di sentenze dell'autorità giudiziaria per l'importo complessivo di € 1.899.970,66. Pertanto il credito complessivo si ridetermina in € 142.543.395,59.

Recentemente, a seguito dell'emanazione della Legge del 28 Febbraio 2008 n°31 che ha convertito con modificazioni il Decreto Legge 31 Dicembre 2007 n°248 c.d. *mille proroghe*, il legislatore ha assegnato alla gestione commissariale risorse aggiuntive, pari ad € 250.000.000,00, finalizzate alla definitiva estinzione entro il 30 Giugno 2008 dei crediti pregressi, certi, liquidi ed esigibili vantati nei confronti dell'Azienda Universitaria Policlinico Umberto I. A tale proposito la Sapienza ha provveduto a notificare apposita richiesta di rimborso totale del credito complessivo, a tutt'oggi maturato, pari ad € 142.543.395,59, tenendo conto da un lato della natura di creditore privilegiato in quanto l'Università ha anticipato il pagamento di debiti direttamente di spettanza della cessata Azienda e dall'altro delle acclamate difficoltà di bilancio.

L'evento positivo rappresentato dal predetto stanziamento statale fornisce sufficienti garanzie in ordine alla possibilità di svincolare i conti del bilancio di previsione 2008, relativi soprattutto agli assegni fissi del personale, cui si aggiunge la certezza di veder assegnate dal Mi.U.R. risorse aggiuntive per il rimborso degli incrementi retributivi riferibili sia all'esercizio 2008, sia alle competenze pregresse del biennio 2006-2007.

Per una migliore comprensione del risultato delle gestione del 2007, è stata elaborata l'allegata tabella esplicativa dell'avanzo di amministrazione che mette a confronto il risultato iniziale con quello finale depurato dalle somme vincolate da riassegnare.

Allo scopo di agevolare la lettura del documento contabile, anche quest'anno sono stati elaborati alcuni indicatori di bilancio che rappresentano in maniera sintetica gli effetti più significativi della gestione intervenuta nel corso dell'esercizio 2007. I dati elaborati, rappresentati nelle tabelle allegate e sottoelencate, sono stati, in alcuni casi, confrontati con quelli registrati negli esercizi 2005 e 2006 allo scopo di permettere un raffronto tra gli esercizi ed un giudizio sull'evolversi della gestione:

Tabella 1 – elenco degli indicatori più significativi con successiva esposizione dei criteri di definizione e della loro chiave di lettura;

Tabella 2 – dimostrazione dell'avanzo di amministrazione al 31/12/2007, prendendo come base di partenza l'avanzo di amministrazione dell'esercizio precedente;

Tabella 3 – distinzione delle entrate e delle uscite tra parte corrente e conto capitale, da cui si desume il risultato finale di competenza;

Tabella 4 – differenza tra previsione definitiva ed accertamenti di entrata;

Tabella 5 – differenza tra previsione definitiva ed impegni di spesa;

Tabella 6 – residui attivi di nuova formazione;

Tabella 7 – residui passivi di nuova formazione;

Tabella 8 – residui attivi pregressi;

Tabella 9 – residui passivi pregressi;

Tabella 10 – elenco delle economie e delle perenzioni riferite a fondi riassegnabili e/o vincolati;

Tabella 11 – raffronto tra i dati degli studenti iscritti negli ultimi sei anni accademici e tra le corrispondenti entrate realizzate negli ultimi sei esercizi finanziari.

IL DIRIGENTE LA RIP. RAGIONERIA



IL DIRETTORE AMMINISTRATIVO


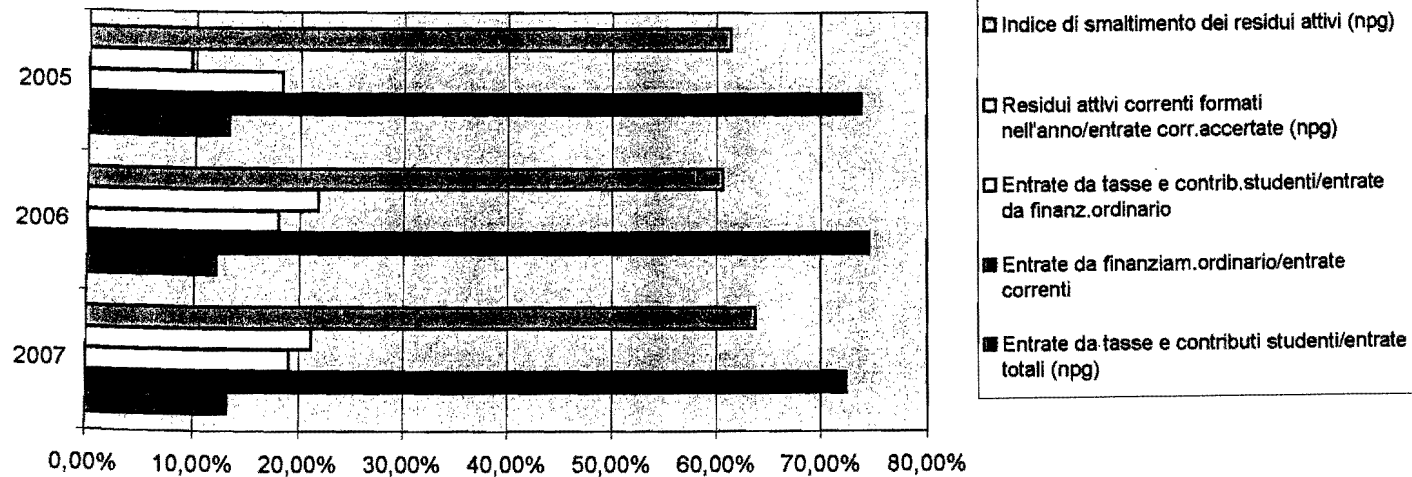


TABELLA 1

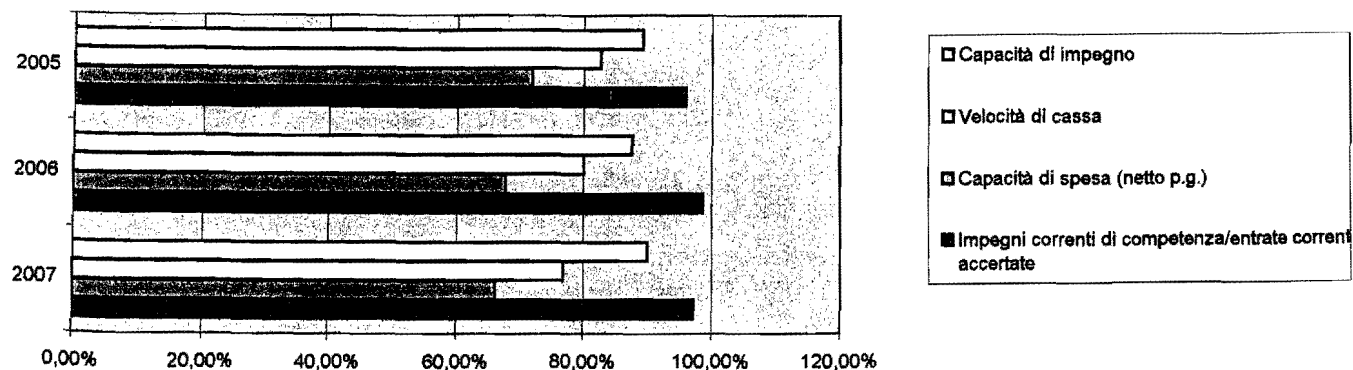
1	Indicatori sulla gestione delle Entrate	2007	2006	2005
1/1	Variaz. % previsione entrate correnti (entr.def./entr.iniz.)	1,09	1,04	1,01
1/2	Variaz. % accert. entrate tot./prev. entrate iniz. (al netto p.g.)	1,08	1,09	1,00
	Entrate da tasse e contributi studenti/entrate totali (npg)	13,10%	12,07%	13,14%
1/4	Entrate da tasse e contributi studenti/entrate correnti	13,73%	13,39%	13,44%
	Entrate da finanziam.ordinario/entrate correnti	72,35%	74,54%	73,82%
1/6	Entrate da tasse e contrib.studenti/entrate da finanz.ordinario	18,97%	17,96%	18,20%
	Residui attivi correnti formati nell'anno/entrate corr.accertate (npg)	21,15%	21,79%	9,67%
1/8	Variaz. % residui attivi al termine eser.rispetto inizio anno (npg)	1,17	2,07	1,01
1/9	Variaz. % residui attivi correnti al term.eser.rispetto inizio anno (npg)	1,23	1,80	1,02
1/10	Indice di smaltimento dei residui attivi (npg)	63,77%	60,62%	61,43%




87

un

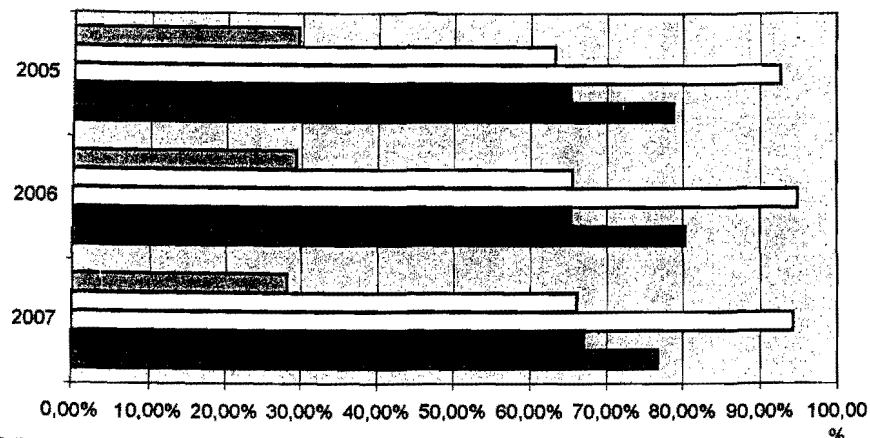
2	Indicatori sulla gestione delle Spese Stanzamenti, impegni e pagamenti	2007	2006	2005
2/1	Variaz.% previsione spese correnti (prev.defin./prev.iniz.)	1,19	1,19	1,12
2/2	Impegni totali di competenza/entrate totali accertate	102,19%	102,04%	99,33%
	Impegni correnti di competenza/entrate correnti accertate	97,33%	98,70%	96,05%
2/4	Impegni c/cap. di comp./entrate c/cap. accertate	2,16	1,37	2,37
2/5	Capacità di spesa (netto p.g.)	66,21%	67,78%	71,85%
2/6	Velocità di cassa	76,96%	80,18%	82,66%
	Capacità di impegno	90,10%	87,68%	89,22%
2/8	Indice di economia	9,90%	12,32%	10,78%



	Residui passivi			
2/9	Indice smaltimento residui passivi totali (npg)	48,24%	64,70%	51,73%
2/10	Variazione accumulo residui passivi totali (npg)	1,29	1,21	0,81
2/11	Indice di consistenza dei residui passivi (npg)	24,73%	19,69%	21,66%



	Avanzo	2007	2006	2005
2/12	Avanzo di amministrazione/previsioni definitive	11,89%	11,85%	12,53%
2/13	Avanzo di amministrazione-somme riassegnabili	108.711.788,38	107.437.900,33	96.832.098,55
	Impegni di spesa per il personale			
	Spese personale /spese correnti	76,73%	80,29%	78,82%
	Spese personale docente/spese totali personale	67,05%	65,38%	65,33%
2/16	Spese personale docente/entrate da tasse e contributi	3,65%	3,87%	3,68%
2/17	Spese fisse pers. docente+tecn.-amm.vo/F.F.O.	94,25%	94,85%	92,66%
	Spese fisse pers. docente/F.F.O.	66,15%	65,55%	63,24%
2/19	Spese fisse pers. tecnico amministrativo/F.F.O.	28,09%	29,30%	29,42%



	Impegni di spesa per borse di studio e attività di ricerca			
2/20	Impegni per borse di studio(compresi dottorati)/spese correnti	10,46%	6,80%	6,92%
2/21	Stanziamenti per ricerca scientifica	25.601.310,21	25.125.059,07	30.198.722,86
2/22	Impegni per ricerca scientifica	25.236.168,44	22.997.271,87	29.018.877,55
2/23	Impegni per ric.scientif. (punto 2.22)/impegni totali al netto p.g.	2,97%	2,68%	3,73%
2/24	Impegni per ric.scientif. (punto 2.22)/num. docenti	5.357	4.844	6.117

segue Tabella 1

Si intende fornire una chiave di lettura degli indicatori ritenuti più significativi; gli indicatori della categoria 1, di cui alla lettera **A**, si riferiscono alle poste di Entrata mentre la categoria 2, di cui alla lettera **B**, alle poste di Uscita.

A - Sotto il profilo delle entrate complessive (al netto delle partite di giro), il 2007 fa registrare in termini assoluti un lieve decremento di circa l'1%; infatti le entrate passano da € 835 nel 2006 a € 826 nel 2007. Tale risultato, apparentemente negativo per effetto dei mutui attivati nell'anno 2006 per € 57.500.000,00 ($835-57=778$) e nell'anno 2007 per € 25.000.000,00 ($826-25=801$), risulterebbe invece positivo con un incremento di circa il 3% dovuto ai maggiori finanziamenti ministeriali relativi sia al Fondo di Finanziamento Ordinario sia alle Borse di specializzazione mediche, nonché dalle maggiori risorse acquisite da tasse e contributi che hanno avuto un significativo incremento rispetto all'esercizio 2006.

***L'indicatore 1.1** permette di esprimere un giudizio sulla capacità di previsione, poiché confronta, relativamente alle entrate correnti, le previsioni definitive con le previsioni iniziali.*

Dai risultati relativi al 2007 si evince che le previsioni iniziali si discostano dalle definitive del 9%. Tuttavia tale scostamento non è da ricondurre ad una minore capacità previsionale bensì dalle motivazioni citate al punto precedente.

***L'indicatore 1.2** riguarda invece la valutazione della capacità di programmazione e cioè che le risorse che l'amministrazione prevede di incamerare non risultino minori o maggiori delle attese (poiché il livello di previsione delle entrate condiziona la programmazione delle spese). Il dato realizzato nel 2007 evidenzia un incremento dell'8% dovuto ai maggiori finanziamenti ministeriali come già esposto al precedente punto A.*

***Gli indicatori 1.3 e 1.4** sono utili per evidenziare l'incidenza delle entrate da tasse e contributi sulle entrate complessive; in altri termini essi mostrano in quale misura le entrate complessive siano formate da quel tipo di entrate maggiormente flessibili, su cui cioè l'Università può maggiormente influire. Il dato rilevato conferma la rigidità del bilancio che resta principalmente a finanza derivata anche se l'incidenza delle entrate proprie rispetto alle altre entrate registra un incremento rispetto all'anno precedente.*

***Gli indicatori 1.5 e 1.6** mostrano alcune caratteristiche del fondo di finanziamento ordinario: l'incidenza dei trasferimenti ordinari si attesta sul 72% circa delle entrate*

SC

W¹

correnti; tale incidenza, migliorativa rispetto all'esercizio precedente, mostra una maggiore capacità dell'Università a reperire risorse proprie, riferibili essenzialmente alle entrate da tasse e contributi anche se permane una forte dipendenza dai trasferimenti centrali e quindi una notevole rigidità e dipendenza del bilancio.

Gli indicatori 1.7, 1.8, 1.9, 1.10, mostrano l'andamento dei residui attivi, e cioè delle entrate ancora da incassare; essi rappresentano una spia significativa della solidità del bilancio, perché indicano quanto delle entrate messe formalmente a disposizione, derivano da risorse ancora da incassare dagli anni precedenti (che non sempre si è in grado di prevedere quando saranno effettivamente incassate, specie se derivano da periodi lontani nel tempo). Nella lettura, si deve tener presente che si tratta di dati depurati dalle partite di giro e che l'indicatore 1.7 assume una tendenza positiva se risulta in fase decrescente; gli indicatori 1.8 e 1.9 assumono un andamento positivo quando danno risultati di segno negativo; l'indicatore 1.10 è positivo quando il suo risultato tende al 100%. Se consideriamo la parte corrente (le entrate in conto capitale sono più soggette, per loro natura, alla formazione di residui attivi), il rapporto tra residui formati nell'anno (le somme accertate ma non riscosse) e le entrate correnti (indicatori 1.7) si attesta sul 21,15%, in diminuzione rispetto all'esercizio precedente, mostrando una maggiore capacità di realizzazione delle entrate. La maggior consistenza di somme da riscuotere si riscontra sia nei conti di bilancio di cui all'aggregato 1.1 "Entrate contributive" per € 60 ml. circa, causata dalle modalità di versamento della II^a rata delle tasse studentesche la cui scadenza è fissata al mese di marzo dell'esercizio successivo a quello in cui si accerta il credito, sia nei conti di bilancio di cui all'aggregato 2.1 "Trasferimenti correnti dallo Stato" per € 124 ml. circa, relativi ai ritardati versamenti ministeriali.

Gli indicatori 1.8 e 1.9 sono utili per analizzare la variazione percentuale dello stock di residui attivi alla fine dell'anno rispetto alla consistenza di inizio anno. Complessivamente si assiste ad un incremento dei residui attivi finali sia complessivi che di parte corrente. Inoltre, l'indice 1.10 riferito allo smaltimento dei residui attivi pregressi (e cioè le riscossioni effettuate rispetto alla consistenza iniziale al netto delle variazioni) si attesta al 63,77%, risultando superiore all'anno precedente di oltre 3 punti percentuali. Tale risultato è stato influenzato dai provvedimenti adottati dall'Amministrazione per il recupero dei crediti.

B - Sotto il profilo delle spese il 2007 fa registrare in termini assoluti un decremento, infatti le stesse passano da € 859 ml. nel 2006 a € 848 ml. nel 2007; tale decremento è da attribuire alla politica di maggior rigore adottata dall'Amministrazione.

Si sottolinea, inoltre, che anche per le uscite, quando non diversamente specificato, i valori si intendono al netto delle partite di giro.

*Il primo **indicatore 2.1** permette l'analisi della capacità previsionale.*

Lo scostamento tra previsioni definitive e previsioni iniziali nel 2007 si attesta al 19% mostrando un risultato sostanzialmente costante rispetto all'anno precedente.

Le variazioni più significative, che hanno contribuito a tale risultato, si registrano sulle seguenti voci di bilancio:

- "Risorse umane", a causa delle riassegnazioni effettuate sui conti relativi agli assegni fissi dei professori e ricercatori, del personale tecnico-amministrativo e delle riassegnazioni effettuate in corso d'anno relative al budget di Facoltà dell'anno 2006;
- "Risorse per il funzionamento" per il finanziamento MI.U.R. relativo alla programmazione del sistema universitario per il triennio 2007-2009 art. 4, comma 7, lettera a1 e b1;
- "Interventi a favore degli studenti" per il maggior finanziamento di borse di specializzazioni mediche da parte del MEF e per l'assegnazione da parte del MI.U.R. per borse aggiuntive di dottorato di ricerca;

Consideriamo ora gli indicatori sugli impegni.

*Gli **indicatori 2.2, 2.3, e 2.4** mettono in luce il rapporto tra spese ed entrate, e cioè se le spese che si intendono sostenere nell'anno sono coperte dalle entrate iscritte a bilancio nell'anno considerato.* Si può notare che, nell'anno 2007, l'ammontare complessivo degli impegni di spesa risulta superiore alle entrate accertate, così come gli impegni per investimenti, di cui all'indicatore 2.4, superano ampiamente le entrate in conto capitale, come si può rilevare nella tabella 3 allegata alla relazione tecnica. Ciò è reso possibile dalla riassegnazione dei fondi relativi agli anni precedenti con vincolo di destinazione.

*Gli **indicatori 2.5, 2.6, 2.7 e 2.8** hanno il compito di evidenziare la capacità di utilizzo delle risorse.*

I primi tre segnalano un andamento positivo man mano che si avvicinano al 100%, l'ultimo, il 2.8, è da giudicare positivamente quanto più si avvicina allo zero.

Il primo (2.5) misura la capacità di spesa e cioè il rapporto tra pagamenti complessivi di cassa e la massa spendibile, data dai residui passivi all'inizio dell'esercizio e gli stanziamenti definitivi di competenza. Il valore raggiunge il 66,21%, mostrando un calo rispetto agli anni precedenti.

La velocità di cassa (2.6) è data dal rapporto fra pagamenti complessivi di cassa, da un lato, e le somme impegnate di competenza più i residui passivi all'inizio dell'esercizio dall'altro. Anche in questo caso il risultato è in calo, rispetto agli anni precedenti, attestandosi intorno al 77%; tale risultato non è da imputare ad una ridotta capacità di spesa bensì sia alla forte incidenza dei mutui, stipulati per grandi interventi edilizi, impegnati totalmente ma utilizzati in minima parte in quanto, data la particolare natura

degli interventi, la spesa si ripercuote su più esercizi finanziari, sia all'assegnazione ministeriale per la conversione delle borse di specializzazione mediche in contratti di formazione specialistica, che si è verificata a ridosso della chiusura dell'esercizio e non ha consentito il pagamento entro il 2007.

La capacità di impegno (2.7) fornisce indicazioni su quanto l'Amministrazione riesce ad impegnare rispetto all'ammontare stanziato; tanto più alto è il livello di impegno, tanto più le risorse sono state allocate per attività che hanno effettivamente una buona probabilità di essere realizzate. In questo caso, il risultato del 90% circa, evidenzia un andamento positivo.

L'indice di economia, infine, complementare rispetto all'indicatore precedente, si attesta sul 9,9%, (rapporto tra economie di gestione/ previsione definitiva), risultato anch'esso positivo rispetto agli anni precedenti.

Gli indicatori 2.9, 2.10, e 2.11, riguardano i residui passivi, e cioè il livello delle risorse impegnate ma non pagate; come nel caso precedente, anche questa categoria di indicatori tende ad evidenziare eventuali criticità derivanti dalla difficoltà di completare i procedimenti di liquidazione relativi agli impegni assunti; l'obiettivo deve essere quindi quello di limitare il più possibile la formazione e il trascinamento dei residui passivi. I primi due indicatori assumono un andamento favorevole quanto più si avvicinano al 100%, mentre il terzo è positivo quanto più si avvicina allo zero. Anche in questo caso i valori sono stati calcolati al netto delle partite di giro.

L'indice di smaltimento (2.9), e cioè il rapporto tra la somma dei residui pagati più quelli eliminati per effetto della perenzione, da un lato, e l'importo dei residui passivi più la somma di quelli variati in aumento, dall'altro, fa segnare un risultato in decremento rispetto agli esercizi precedenti.

L'indicatore 2.10 misura la variazione tra la consistenza finale dei residui passivi e quella iniziale; il rapporto tra i due valori, superiore all'unità, evidenzia che i residui passivi finali sono aumentati rispetto a quelli iniziali con un maggiore accumulo degli stessi.

L'indicatore 2.11 misura, invece, il peso della consistenza finale dei residui passivi sull'ammontare iniziale di tutte le somme da pagare, e cioè il complesso dei residui iniziali più gli impegni di competenza; il risultato di questo indicatore mostra un negativo incremento rispetto agli anni precedenti.

Tali indicatori sono stati influenzati negativamente dall'assegnazione ministeriale, effettuata a ridosso della chiusura dell'esercizio, relativa all'applicazione del DPCM che ha convertito, a partire dall'anno accademico 2006/2007, le borse di specializzazione mediche in contratti di formazione specialistica; il tardivo trasferimento statale non ha

consentito di effettuare la liquidazione delle competenze dovute agli specializzandi entro l'esercizio 2007 sia per l'adeguamento a regime sia per gli arretrati.

Gli indicatori 2.12 e 2.13 mostrano la rilevanza dell'avanzo di amministrazione.

L'indicatore 2.12, calcolato rapportando l'avanzo di amministrazione alle previsioni definitive, risulta in lieve aumento rispetto all'esercizio 2006, passando dall'11,85% all'11,89%. L'indicatore 2.13 evidenzia l'avanzo di amministrazione al netto delle somme vincolate; a tale proposito si sottolinea che in termini assoluti, rispetto all'anno 2006, diminuisce la componente, nell'ambito dell'avanzo di amministrazione, delle somme finalizzate riassegnabili (cfr. tabella 10 allegata alla relazione tecnica).

E' infine interessante analizzare alcune specifiche voci di spesa.

Le spese complessive per il personale docente e tecnico-amministrativo (indicatori 2.14, 2.15 e 2.16), costituiscono una voce rilevante per l'analisi del bilancio, in quanto sono una espressione della sua rigidità, a causa della loro difficile comprimibilità.

Si precisa in proposito che la spesa considerata per gli indicatori 2.14 e 2.15 ricomprende il totale dell'aggregato 1 "Risorse umane", il 2.16 comprende tutte le spese relative al personale docente, mentre gli indicatori 2.17, 2.18 e 2.19 si riferiscono alle sole spese fisse comprensive degli oneri riflessi.

Nel 2007 l'incidenza di tutte le spese per risorse umane sul totale delle spese correnti, di cui all'indicatore 2.14, è diminuita, rispetto agli anni precedenti, per effetto del mancato rinnovo del contratto del personale tecnico amministrativo e del contenimento di tutte le altre spese di personale non a carattere fisso ed obbligatorio.

L'indicatore 2.15, che si attesta sul 67,05%, evidenzia che per la spesa del personale docente si registra un aumento di incidenza sul totale delle spese per il personale.

Inoltre, il confronto tra questa tipologia di spesa e le entrate da tasse e contributi, di cui all'indicatore 2.16, mette in evidenza un lieve decremento rispetto agli esercizi 2005 e 2006; il rapporto si attesta, infatti, sul 3,65 rispetto al 3,87 del 2006 e al 3,68 del 2005, per effetto del maggior gettito delle tasse studentesche.

Relativamente all'incidenza sul F.F.O. degli assegni fissi del personale docente e tecnico-amministrativo, compresi gli oneri riflessi ed esclusi gli arretrati, è opportuno premettere che i dati sono stati calcolati sulla base dell'impegnato nelle voci relative agli assegni fissi ed agli oneri riflessi.

Per l'**indicatore 2.17** si registra un lieve miglioramento rispetto all'anno precedente, infatti la percentuale passa dal 94,85% del 2006 al 94,25% del 2007.

A tale proposito si precisa che il valore di tale indicatore si discosta leggermente dal dato dedotto dal PRO-PER allo stesso titolo, poiché quest'ultimo viene calcolato sulla base della banca dati DALIA che tiene conto dei pagamenti effettuati nell'anno anche

SC

per alcune voci finanziate sul fondo per il trattamento accessorio ma considerate dal Mi.U.R. una spesa fissa poiché prevista dal C.C.N.L..

Gli **indicatori 2.18 e 2.19** rappresentano in modo specifico l'incidenza delle due tipologie di personale.

In riferimento alle informazioni relative alle *risorse destinate al supporto dell'attività post-laurea degli studenti (indicatore 2.20)*, l'incidenza della spesa per le borse di studio (dottorati di ricerca, post-dottorato, scuole di specializzazione, perfezionamento all'estero) rispetto alle spese correnti, mostra un notevole incremento, rispetto agli anni precedenti, dovuta essenzialmente all'aumento della spesa sostenuta a fronte della trasformazione delle borse di specializzazione mediche in contratti di formazione specialistica.

Infine, *per quanto concerne la spesa per la ricerca* il conto consuntivo presenta, per il 2007, impegni pari a circa 25 ml. di euro.

Il rapporto tra spese per ricerca e numero dei docenti, passa da € 4.844 pro-capite per l'anno 2006 a € 5.327 pro-capite per l'anno 2007, risultato positivo che dimostra la volontà dell'Amministrazione di voler destinare maggiori risorse alla ricerca.

A tale proposito, occorre precisare che l'incremento, rispetto al 2006, degli **indicatori 2.21, 2.22, 2.23 e 2.24** è da ricondurre a quanto esplicitato precedentemente ed alle maggiori assegnazioni da parte del Mi.U.R. per progetti F.I.R.B. e F.I.R.S.

USCITE

AGGR.	GESTIONE DI COMPETENZA				GESTIONE DEI RESIDUI	
	SOMME IMPEGNATE	PREVISIONI	VAR. IN (+)	VAR. IN (-)	VAR. IN (+)	VAR. IN (-)
I	589.060.190,70	615.066.245,93	0,00	26.006.055,23	1.119.829,83	4.447.135,33
II	42.192.400,44	52.543.255,11	0,00	10.350.854,67	75.536,95	2.162.125,43
III	88.971.497,06	91.837.611,96	0,00	2.866.114,90	0,00	2.625.846,60
IV	7.038.909,97	7.237.319,93	0,00	198.409,96	0,00	0,00
V	6.233.972,02	78.079.715,56	0,00	71.845.743,54	0,00	479.453,31
VI	53.976.121,13	57.296.767,31	0,00	3.320.646,18	36.595,16	9.629.809,02
VII	471.728,14	471.730,00	0,00	1,86	0,00	361.778,00
VIII	367.012,23	732.154,00	0,00	365.141,77	0,00	70.492,34
IX	203.058.179,74	203.111.178,40	0,00	52.998,66	0,00	0,00
X	60.450.351,24	61.033.088,18	0,00	582.736,94	0,00	100.000,00
XI	0,00	0,00	0,00	0,00	0,00	0,00
	1.051.820.362,67	1.167.409.066,38	0,00	115.588.703,71	1.231.961,94	19.876.640,03
	TOTALI					

ENTRATE

AGGR.	GESTIONE DI COMPETENZA				GESTIONE DEI RESIDUI	
	SOMME ACCERTATE	PREVISIONI	VAR. IN (+)	VAR. IN (-)	VAR. IN (+)	VAR. IN (-)
0	0	142.815.457,00				
I	145.659.404,94	139.546.251,76	7.822.076,87	1.708.923,69	0,00	0,00
II	662.973.680,50	664.042.021,27	1.094.398,00	2.162.738,77	0,00	0,00
III	17.589.596,70	17.894.157,95	71.421,47	375.982,72	0,00	0,00
IV	203.058.179,74	203.111.178,40	0,00	52.998,66	0,00	0,00
	1.029.280.861,88	1.167.409.066,38	8.987.896,34	4.300.643,84	0,00	0,00
	TOTALI					

RIEPILOGO:

Avanzo di amministrazione al 31.12.2006

142.715.457,00

PREVISIONI DEFINITIVE:

Entrate	1.024.593.609,38
Uscite	<u>1.167.409.066,38</u>

-142.815.457,00 #

ENTRATE:

(accertamenti) differenze in (+) con le previsioni	8.987.896,34
(accertamenti) differenze in (-) con le previsioni	-4.300.643,84
variazioni in (+) sui residui	0,00
variazioni in (-) sui residui	0,00

USCITE:

(impegni) differenze in (+) con le previsioni	0,00
(impegni) differenze in (-) con le previsioni	115.588.703,71
variazioni in (+) sui residui	-1.231.961,94
variazioni in (-) sui residui	<u>19.876.640,03</u>

Risultato dell' esercizio 2007

-3.894.822,70
AVANZO DI AMMINISTRAZIONE AL 31 DICEMBRE 2007
138.820.634,30

L'avanzo al 31.12.2006 è incrementato di € 100.000,00 per effetto del riaccertamento autorizzato con D.R. nel 2007.

SK

WW

TABELLA 3

ENTRATE ED USCITE DI PARTE CORRENTE E CONTO CAPITALE - ANNO 2007

ES. FIN. 2007	ENTRATE ACCERTATE	USCITE IMPEGNATE	DIFFERENZA
PARTE CORRENTE	788.780.837,92	767.734.215,80	21.046.622,12
CONTO CAPITALE	37.441.844,22	81.027.967,13	-43.586.122,91
PARTITE DI GIRO	203.058.179,74	203.058.179,74	0,00
TOTALE	1.029.280.861,88	1.051.820.362,67	-22.539.500,79

Si evidenzia un avanzo di parte corrente di € 21.046.622,12 ed un disavanzo nel conto capitale di € 43.586.122,91, indicativo di una gestione che ha privilegiato gli investimenti rispetto alle spese di funzionamento

PR WW

TABELLA N.4

DIFFERENZA TRA PREVISIONE DEFINITIVA ED ACCERTAMENTI 2007

ENTRATE ES. FIN. 2007	PREVISIONE DEFINITIVA	ACCERTAMENTI	DIFFERENZA	PERCENTUALE
AGGR. 0 - Avanzo di amministrazione	142.815.457,00	0,00	142.815.457,00	0,00%
Totale aggr. 0	142.815.457,00	0,00	0,00	0,00%
AGGR. 1.1 - Entrate contributive	101.120.150,00	108.269.940,94	-7.149.790,94	107,07%
AGGR. 1.2 - Entrate da attività convenzionata	9.818.653,29	8.848.282,78	970.370,51	90,12%
AGGR. 1.3 - Vendita di beni e prestazioni di servizi	1.104.160,10	969.419,77	134.740,33	87,80%
AGGR. 1.4 - Redditi e proventi patrimoniali	2.503.288,37	2.571.761,45	-68.473,08	102,74%
AGGR. 1.5 - Alienazione di beni immobili	0,00	0,00	0,00	0,00%
AGGR. 1.6 - Accensione di mutui e prestiti	25.000.000,00	25.000.000,00	0,00	100,00%
Totale aggr. 1	139.546.251,76	145.659.404,94	-6.113.153,18	104,38%
AGGR. 2.1 - Trasferimenti correnti dallo Stato	648.021.273,07	648.772.932,30	-751.659,23	100,12%
AGGR. 2.2 - Trasferimenti per investimenti dallo Stato	14.261.844,22	12.441.844,22	1.820.000,00	87,24%
AGGR. 2.3 - Trasferimenti correnti da altri soggetti	1.758.903,98	1.758.903,98	0,00	100,00%
AGGR. 2.4 - Trasferimenti per investimenti da altri soggetti	0,00	0,00	0,00	0,00%
Totale aggr. 2	664.042.021,27	662.973.680,50	1.068.340,77	99,84%
AGGR. 3.1 - Poste correttive e compensative delle uscite	14.641.735,88	14.657.398,57	-15.662,69	100,11%
AGGR. 3.2 - Entrate non classificabili in altre voci	3.252.422,07	2.932.198,13	320.223,94	90,15%
Totale aggr. 3	17.894.157,95	17.589.596,70	304.561,25	98,30%
AGGR. 4.1 - Partite di giro	203.111.178,40	203.058.179,74	52.998,66	99,97%
Totale aggr. 4	203.111.178,40	203.058.179,74	52.998,66	99,97%
TOTALI GENERALI	1.167.409.066,38	1.029.280.861,88	138.128.204,50	88,17%

TABELLA N.5

DIFFERENZA TRA PREVISIONE DEFINITIVA ED IMPEGNI 2007

USCITE ES. FIN. 2007	PREVISIONE DEFINITIVA	IMPEGNI	DIFFERENZA	PERCENTUALE
AGGR. 1.1 - Personale a tempo indeterminato	424.585.104,90	413.488.918,47	11.096.186,43	97,39%
AGGR. 1.2 - Personale a tempo determinato	23.947.716,31	16.530.123,14	7.417.593,17	69,03%
AGGR. 1.3 - Oneri prev.e assist. a carico amministraz.	162.851.940,72	158.018.221,10	4.833.719,62	97,03%
AGGR. 1.4 - Altri oneri per il personale	3.681.484,00	1.022.927,99	2.658.556,01	27,79%
Totale aggr. 1	615.066.245,93	589.060.190,70	26.006.055,23	95,77%
AGGR. 2.1 - Spese per attività istituzionale	13.391.745,42	6.161.979,84	7.229.765,58	46,01%
AGGR. 2.2 - Acquisizione beni consumo e servizi	6.677.351,92	5.557.913,04	1.119.438,88	83,24%
AGGR. 2.3 - Manutenzione e gestione strutture	16.852.157,77	15.528.421,96	1.323.735,81	92,15%
AGGR. 2.4 - Utenze e canoni	9.650.000,00	9.348.597,04	301.402,96	96,88%
AGGR. 2.5 - Locazioni passive	5.972.000,00	5.595.488,56	376.511,44	93,70%
Totale aggr. 2	52.543.255,11	42.192.400,44	10.350.854,67	80,30%
AGGR. 3.1 - Borse di studio	82.920.451,67	80.325.391,87	2.595.059,80	96,87%
AGGR. 3.2 - Altri interventi	8.917.160,29	8.646.105,19	271.055,10	96,96%
Totale aggr. 3	91.837.611,96	88.971.497,06	2.866.114,90	96,88%
AGGR. 4.1 - Oneri finanziari	251.470,00	241.856,95	9.613,05	96,18%
AGGR. 4.2 - Imposte e tasse	6.985.849,93	6.797.053,02	188.796,91	97,30%
Totale aggr. 4	7.237.319,93	7.038.909,97	198.409,96	97,26%
AGGR. 5.1 - Altre spese correnti	77.752.318,47	5.955.094,53	71.797.223,94	7,66%
AGGR. 5.2 - Spese per vendita beni e prestaz.servizi	327.397,09	278.877,49	48.519,60	85,18%
Totale aggr. 5	78.079.715,56	6.233.972,02	71.845.743,54	7,98%
AGGR. 6.1 - Acquisizione di immobili e impianti	25.300.000,00	25.300.000,00	0,00	100,00%
AGGR. 6.2 - Interventi edilizi	26.469.267,31	24.303.312,42	2.165.954,89	91,82%
AGGR. 6.3 - Acquisto e manutenzione beni mobili	5.527.500,00	4.372.808,71	1.154.691,29	79,11%
Totale aggr. 6	57.296.767,31	53.976.121,13	3.320.646,18	94,20%

SEGUE TABELLA N.5

USCITE ES. FIN. 2007	PREVISIONE DEFINITIVA	IMPEGNI	DIFFERENZA	PERCENTUALE
AGGR. 7.1 - Estinzione mutui e prestiti	471.730,00	471.728,14	1,86	100,00%
Totale aggr. 7	471.730,00	471.728,14	1,86	100,00%
AGGR. 8.1 - Spese per ricerca scientifica universitaria	732.154,00	367.012,23	365.141,77	50,13%
Totale aggr. 8	732.154,00	367.012,23	365.141,77	50,13%
AGGR. 9.1 - Partite di giro	203.111.178,40	203.058.179,74	52.998,66	99,97%
Totale aggr. 9	203.111.178,40	203.058.179,74	52.998,66	99,97%
AGGR. 10.1 - Trasferimenti interni correnti	34.819.982,55	34.237.245,61	582.736,94	98,33%
AGGR. 10.2 - Trasferimenti interni per investimenti	26.213.105,63	26.213.105,63	0,00	100,00%
Totale aggr. 10	61.033.088,18	60.450.351,24	582.736,94	99,05%
TOTALI GENERALI	1.167.409.066,38	1.051.820.362,67	115.588.703,71	90,10%

PR

bu

TABELLA 6

RESIDUI ATTIVI COMPETENZA ANNO 2007

ENTRATE ES. FIN. 2007	ACCERTAMENTI	RISCOSSIONI	RESIDUI ATTIVI	PERCENTUALE
AGGR. 1.1 - Entrate contributive	108.269.940,94	48.245.992,83	60.023.948,11	44,56%
AGGR. 1.2 - Entrate da attività convenzionata	8.848.282,78	4.401.714,07	4.446.568,71	49,75%
AGGR. 1.3 - Vendita di beni e prestazioni di servizi	969.419,77	920.710,42	48.709,35	94,98%
AGGR. 1.4 - Redditi e proventi patrimoniali	2.571.761,45	1.230.104,68	1.341.656,77	47,83%
AGGR. 1.5 - Alienazione di beni immobili	0,00	0,00	0,00	0,00%
AGGR. 1.6 - Accensione di mutui e prestiti	25.000.000,00	25.000.000,00	0,00	100,00%
Totale aggr. 1	145.659.404,94	79.798.522,00	65.860.882,94	54,78%
AGGR. 2.1 - Trasferimenti correnti dallo Stato	648.772.932,30	524.121.733,79	124.651.198,51	80,79%
AGGR. 2.2 - Trasferimenti per investimenti dallo Stato	12.441.844,22	12.128.426,62	313.417,60	97,48%
AGGR. 2.3 - Trasferimenti correnti da altri soggetti	1.758.903,98	261.833,98	1.497.070,00	14,89%
AGGR. 2.4 - Trasferimenti per investimenti da altri soggetti	0,00	0,00	0,00	0,00%
Totale aggr. 2	662.973.680,50	536.511.994,39	126.461.686,11	80,93%
AGGR. 3.1 - Poste correttive e compensative delle uscite	14.657.398,57	7.917.811,70	6.739.586,87	54,02%
AGGR. 3.2 - Entrate non classificabili in altre voci	2.932.198,13	2.829.739,81	102.458,32	96,51%
Totale aggr. 3	17.589.596,70	10.747.551,51	6.842.045,19	61,10%
AGGR. 4.1 - Partite di giro	203.058.179,74	184.399.178,38	18.659.001,36	90,81%
Totale aggr. 4	203.058.179,74	184.399.178,38	18.659.001,36	90,81%
TOTALI GENERALI	1.029.280.861,88	811.457.246,28	217.823.615,60	78,84%

TABELLA 7

RESIDUI PASSIVI COMPETENZA ES. FIN. 2007

USCITE ES. FIN. 2007	IMPEGNI	PAGAMENTI	DIFFERENZA	PERCENTUALE
AGGR. 1.1 - Personale a tempo indeterminato	413.488.918,47	409.526.883,41	3.962.035,06	99,04%
AGGR. 1.2 - Personale a tempo determinato	16.530.123,14	8.224.296,89	8.305.826,25	49,75%
AGGR. 1.3 - Oneri prev.e assist. a carico amministraz.	158.018.221,10	148.258.801,80	9.759.419,30	93,82%
AGGR. 1.4 - Altri oneri per il personale	1.022.927,99	577.159,50	445.768,49	56,42%
Totale aggr. 1	589.060.190,70	566.587.141,60	22.473.049,10	96,18%
AGGR. 2.1 - Spese per attività istituzionale	6.161.979,84	3.305.132,10	2.856.847,74	53,64%
AGGR. 2.2 - Acquisizione beni consumo e servizi	5.557.913,04	4.219.843,00	1.338.070,04	75,92%
AGGR. 2.3 - Manutenzione e gestione strutture	15.528.421,96	8.141.793,42	7.386.628,54	52,43%
AGGR. 2.4 - Utenze e canoni	9.348.597,04	7.969.912,93	1.378.684,11	85,25%
AGGR. 2.5 - Locazioni passive	5.595.488,56	4.428.620,01	1.166.868,55	79,15%
Totale aggr. 2	42.192.400,44	28.065.301,46	14.127.098,98	66,52%
AGGR. 3.1 - Borse di studio	80.325.391,87	40.320.552,61	40.004.839,26	50,20%
AGGR. 3.2 - Altri interventi	8.646.105,19	3.652.417,16	4.993.688,03	42,24%
Totale aggr. 3	88.971.497,06	43.972.969,77	44.998.527,29	49,42%
AGGR. 4.1 - Oneri finanziari	241.856,95	241.180,32	676,63	99,72%
AGGR. 4.2 - Imposte e tasse	6.797.053,02	6.163.951,96	633.101,06	90,69%
Totale aggr. 4	7.038.909,97	6.405.132,28	633.777,69	91,00%
AGGR. 5.1 - Altre spese correnti	5.955.094,53	3.090.118,73	2.864.975,80	51,89%
AGGR. 5.2 - Spese per vendita beni e prestaz.servizi	278.877,49	208.303,48	70.574,01	74,69%
Totale aggr. 5	6.233.972,02	3.298.422,21	2.935.549,81	52,91%
AGGR. 6.1 - Acquisizione di immobili e impianti	25.300.000,00	0,00	25.300.000,00	0,00%
AGGR. 6.2 - Interventi edilizi	24.303.312,42	4.619.930,41	19.683.382,01	19,01%
AGGR. 6.3 - Acquisto e manutenzione beni mobili	4.372.808,71	3.221.716,51	1.151.092,20	73,68%
Totale aggr. 6	53.976.121,13	7.841.646,92	46.134.474,21	14,53%

SEGUE TABELLA 7

USCITE ES. FIN. 2007	IMPEGNI	PAGAMENTI	DIFFERENZA	PERCENTUALE
AGGR. 7.1 - Estinzione mutui e prestiti	471.728,14	471.728,14	0,00	100,00%
Totale aggr. 7	471.728,14	471.728,14	0,00	100,00%
AGGR. 8.1 - Spese per ricerca scientifica universitaria	367.012,23	230.556,26	136.455,97	62,82%
Totale aggr. 8	367.012,23	230.556,26	136.455,97	62,82%
AGGR. 9.1 - Partite di giro	203.058.179,74	200.169.308,40	2.888.871,34	98,58%
Totale aggr. 9	203.058.179,74	200.169.308,40	2.888.871,34	98,58%
AGGR. 10.1 - Trasferimenti interni correnti	34.237.245,61	22.478.286,76	11.758.958,85	65,65%
AGGR. 10.2 - Trasferimenti interni per investimenti	26.213.105,63	15.365.482,92	10.847.622,71	58,62%
Totale aggr. 10	60.450.351,24	37.843.769,68	22.606.581,56	62,60%
TOTALI GENERALI	1.051.820.362,67	894.885.976,72	156.934.385,95	85,08%

SC

WW

TABELLA 8

RESIDUI ATTIVI PREGRESSI ES. FIN. 2007

ENTRATE ES. FIN. 2007	RESIDUI ATTIVI AL 31.12.2006	RISCOSSIONI E VARIAZIONI	RESIDUI DA RISCOUTERE	PERCENTUALE
AGGR. 1.1 - Entrate contributive	55.627.010,79	55.389.359,09	237.651,70	99,57%
AGGR. 1.2 - Entrate da attività convenzionata	18.898.633,16	2.336.155,55	16.562.477,61	12,36%
AGGR. 1.3 - Vendita di beni e prestazioni di servizi	451.353,90	166.034,82	285.319,08	36,79%
AGGR. 1.4 - Redditi e proventi patrimoniali	163.941,73	37.936,48	126.005,25	23,14%
AGGR. 1.5 - Alienazione di beni immobili	3,63	0,00	3,63	0,00%
AGGR. 1.6 - Accensione di mutui e prestiti	38.572.375,89	5.699.294,80	32.873.081,09	14,78%
Totale aggr. 1	113.713.319,10	63.628.780,74	50.084.538,36	55,96%
AGGR. 2.1 - Trasferimenti correnti dallo Stato	88.697.284,10	85.643.021,16	3.054.262,94	96,56%
AGGR. 2.2 - Trasferimenti per investimenti dallo Stato	1.032,91	0,00	1.032,91	0,00%
AGGR. 2.3 - Trasferimenti correnti da altri soggetti	431.185,45	207.894,00	223.291,45	48,21%
AGGR. 2.4 - Trasferimenti per investimenti da altri soggetti	170.234,63	0,00	170.234,63	0,00%
Totale aggr. 2	89.299.737,09	85.850.915,16	3.448.821,93	96,14%
AGGR. 3.1 - Poste correttive e compensative delle uscite	30.486.636,23	7.465.745,83	23.020.890,40	24,49%
AGGR. 3.2 - Entrate non classificabili in altre voci	13.121.468,29	321.772,09	12.799.696,20	2,45%
Totale aggr. 3	43.608.104,52	7.787.517,92	35.820.586,60	17,86%
AGGR. 4.1 - Partite di giro	101.474.050,99	17.992.000,33	83.482.050,66	17,73%
Totale aggr. 4	101.474.050,99	17.992.000,33	83.482.050,66	17,73%
TOTALI GENERALI	348.095.211,70	175.259.214,15	172.835.997,55	50,35%

TABELLA 9

RESIDUI PASSIVI PREGRESSI - ES. FIN. 2007

USCITE ES. FIN. 2007	RESIDUI PASSIVI AL 31.12.2006	PAGAMENTI	VARIAZIONI	RESIDUI PASSIVI	
				VALORE ASSOLUTO	IN PERCENTUALE
AGGR. 1.1 - Personale a tempo indeterminato	2.836.477,78	2.485.457,38	-22,96	350.997,44	12,37%
AGGR. 1.2 - Personale a tempo determinato	15.772.425,32	7.059.842,57	-2.629.340,31	6.083.242,44	38,57%
AGGR. 1.3 - Oneri prev.e assist. a carico amministraz.	10.013.769,28	8.136.406,67	-576.501,34	1.300.861,27	12,99%
AGGR. 1.4 - Altri oneri per il personale	725.590,08	389.906,04	-121.440,89	214.243,15	29,53%
Totale aggr. 1	29.348.262,46	18.071.612,66	-3.327.305,50	7.949.344,30	27,09%
AGGR. 2.1 - Spese per attività istituzionale	3.667.758,56	2.181.028,40	-393.093,67	1.093.636,49	29,82%
AGGR. 2.2 - Acquisizione beni consumo e servizi	1.075.904,71	797.622,19	-137.010,95	141.271,57	13,13%
AGGR. 2.3 - Manutenzione e gestione strutture	4.883.005,64	3.633.506,82	-789.664,18	459.834,64	9,42%
AGGR. 2.4 - Utenze e canoni	1.100.053,77	920.294,56	-9.912,49	169.846,72	15,44%
AGGR. 2.5 - Locazioni passive	981.104,17	203.506,09	-756.907,19	20.690,89	2,11%
Totale aggr. 2	11.707.826,85	7.735.958,06	-2.086.588,48	1.885.280,31	16,10%
AGGR. 3.1 - Borse di studio	13.988.426,30	10.413.901,09	-107.522,93	3.467.002,28	24,78%
AGGR. 3.2 - Altri interventi	5.536.384,29	2.406.533,01	-2.518.323,67	611.527,61	11,05%
Totale aggr. 3	19.524.810,59	12.820.434,10	-2.625.846,60	4.078.529,89	20,89%
AGGR. 4.1 - Oneri finanziari	24.867,87	666,22	0,00	24.201,65	97,32%
AGGR. 4.2 - Imposte e tasse	332.828,19	332.650,43	0,00	177,76	0,05%
Totale aggr. 4	357.696,06	333.316,65	0,00	24.379,41	6,82%
AGGR. 5.1 - Altre spese correnti	3.306.901,30	1.076.655,22	-479.128,08	1.751.118,00	52,95%
AGGR. 5.2 - Spese per vendita beni e prestaz.servizi	312.905,87	165.855,00	-325,23	146.725,64	46,89%
Totale aggr. 5	3.619.807,17	1.242.510,22	-479.453,31	1.897.843,64	52,43%
AGGR. 6.1 - Acquisizione di immobili e impianti	49.160.253,47	31.647,60	0,00	49.128.605,87	0,00%
AGGR. 6.2 - Interventi edilizi	58.943.381,96	12.812.744,85	-9.244.278,23	36.886.358,88	62,58%
AGGR. 6.3 - Acquisto e manutenzione beni mobili	2.513.627,60	1.171.499,87	-348.935,63	993.192,10	39,51%
Totale aggr. 6	110.617.263,03	14.015.892,32	-9.593.213,86	87.008.156,85	78,66%

SEGUE TABELLA 9

USCITE ES. FIN. 2007	RESIDUI PASSIVI AL 31.12.2006	PAGAMENTI	VARIAZIONI	RESIDUI PASSIVI	
				VALORE ASSOLUTO	IN PERCENTUALE
AGGR. 7.1 - Estinzione mutui e prestiti	366.600,22	0,00	-361.778,00	4.822,22	0,00%
Totale aggr. 7	366.600,22	0,00	-361.778,00	4.822,22	0,00%
AGGR. 8.1 - Spese per ricerca scientifica universitaria	902.980,77	221.160,81	-70.492,34	611.327,62	67,70%
Totale aggr. 8	902.980,77	221.160,81	-70.492,34	611.327,62	67,70%
AGGR. 9.1 - Partite di giro	14.438.675,10	3.706.058,59	0,00	10.732.616,51	74,33%
Totale aggr. 9	14.438.675,10	3.706.058,59	0,00	10.732.616,51	74,33%
AGGR. 10.1 - Trasferimenti interni correnti	6.231.139,42	4.919.698,93	-100.000,00	1.211.440,49	19,44%
AGGR. 10.2 - Trasferimenti interni per investimenti	19.577.976,99	18.331.915,80	0,00	1.246.061,19	6,36%
Totale aggr. 10	25.809.116,41	23.251.614,73	-100.000,00	2.457.501,68	9,52%
AGGR. 11.1 - Spese per le attività correnti degli Istituti	0,00	0,00	0,00	0,00	0,00%
AGGR. 11.2 - Spese per attività di investimento Istituti	0,00	0,00	0,00	0,00	0,00%
Totale aggr. 11	0,00	0,00	0,00	0,00	0,00%
TOTALI GENERALI	216.693.038,66	81.398.558,14	-18.644.678,09	116.649.802,43	53,83%

82

WV

ELENCO DELLE SOMME DA RIASSEGNARE CONFLUITE IN AVANZO DI AMMINISTRAZIONE

TABELLA 10

CONTO	DESCRIZIONE	ECONOMIE	PERENZIONI
		GESTIONE DI COMPETENZA	GESTIONE DEI RESIDUI
		DIFFERENZA IN MENO RISPETTO ALLE PREVISIONI	VARIAZIONI IN MENO
1.1.1.1	Assegni fissi professori e ricercatori	681.232,00	0,00
1.2.4.4	Fondo accanton. per liquidaz. di fine rapporto lettori a contratto	6.622.109,25	0,00
1.2.2.3	Contratti con studiosi ed esperti stranieri o italiani resid. all'estero	0,00	742.861,18
1.2.1.1	Supplenze e affidam.personale docente interno	0,00	44.971,73
1.2.1.2	Supplenze e affidam.personale docente esterno	0,00	205.891,04
1.2.2.1	Contratti personale docente	0,00	555.320,68
1.2.3.1	Contratti assegni di ricerca	30.000,00	50.248,09
1.2.6.1	Collab. per soggetti diversamente abili	1.654,99	19.791,39
1.2.6.2	Collab.corsi intensivi di recupero e sostegno	0,00	237.576,83
1.2.6.3	Collab.corsi a distanza orientamento e tutorato	0,00	532.148,38
1.2.6.3	Collab.corsi a distanza orient. e tutorato (budget di Facoltà)	0,00	233.521,81
1.3.1.1	Oneri a carico amministrazione per professori e ricercatori	258.869,00	0,00
1.3.3.2	Oneri per supplenze esterne	0,00	54.717,71
1.3.4.1	Oneri per contratti pers.docente	0,00	198.649,72
1.3.8.1	Oneri per Collab.per soggetti diversamente abili	60.597,37	0,00
1.3.8.2	Oneri per collab.corsi intensivi di recupero e sostegno	0,00	147.833,68
1.3.8.3	Oneri carico amm.per collab.corsi a distanza orient.e tutorato	0,00	166.687,50
2.1.4.9	Spese relative allo sviluppo del sistema univ. VINCOLATO	4.576.982,00	0,00
2.1.4.10	Spese per corsi di laurea finanziati da enti e privati	414.000,00	87.068,46
2.1.4.13	Spese relative alle iniziative per la diffusione della cultura scient.		77.474,98
2.1.4.14	Spese per orientamento e tutorato	0,00	250.231,60
2.1.4.15	Interventi per soggetti diversamente abili	15.000,00	
2.2.1.1	Consulenze e prestazioni esterne	0,00	3.098,74
2.2.4.2	Materiale di consumo per scorte di magazzino		11.049,16
2.3.3.1	Manutenzione ordinaria immobili e impianti		30.000,00
3.1.1.1	Borse dottorato di ricerca	1.082.265,35	0,00
3.1.2.1	Borse per scuole di specializzazione	953.383,34	0,00
3.1.3.2	Borse per scuole di specializzazione mediche da Regioni	0,00	58.020,15
3.1.5.1	Borse per corsi perfezionamento all'estero	516.430,00	0,00
3.2.1.1	Collaborazione studenti (fondo sostegno giovani art.2 DM 198/03)	0,00	1.662.438,60
3.2.3.1	Iniziative ed attività culturali gestite dagli studenti	0,00	250.000,00
5.1.4.2	Fondo brevetti	0,00	816,00
6.2.3.1	Edilizia Universitaria VINCOLATO	0,00	9.073.785,66
6.3.8.1	Acquisto software	0,00	176.619,53
8.1.7.1	Iniziative scientifiche e culturali	0,00	25.500,00
	TOTALE DELLE ECONOMIE	15.212.523,30	
	TOTALE DELLE PERENZIONI		14.896.322,62
	TOTALE GENERALE	30.108.845,92	

N.B. l'indicazione "vincolato" si riferisce a finanziamenti ministeriali con vincolo di destinazione

SC

LW

TABELLA 11

ENTRATE CONTRIBUTIVE/STUDENTI ISCRITTI

	Eserc. Fin.	Anno accad.	Eserc. Fin.	Anno accad.	Eserc. Fin.	Anno accad.	Eserc. Fin.	Anno accad.	Eserc. Fin.	Anno accad.	Eserc. Fin.	Anno accad.
	2007	2007/2008	2006	2006/2007	2005	2005/2006	2004	2004/2005	2003	2003/2004	2002	2002/2003
Entrate	€ 92		€ 87		€ 87		€ 83		€ 78		€ 81	
Iscritti		^ 137.244		* 137.866		** 139.169		*** 141.537		**** 150.248		144.174

N.B.: I valori sono espressi in milioni

^ Rilevazione del 15 aprile 2008

* Rilevazione del 16 aprile 2007

** Rilevazione del 12 aprile 2006

*** Rilevazione del 26 aprile 2005

**** Rilevazione del 7.12.2004

2

RELAZIONE DEL COLLEGIO DEI SINDACI
AL CONTO CONSUNTIVO DELL' ESERCIZIO FINANZIARIO 2007
DELL'UNIVERSITA' DEGLI STUDI DI ROMA "LA SAPIENZA"

1. Premessa

Con nota n. 26 del 24 aprile 2008, l'Amministrazione ha trasmesso, a termine dell'art. 34 punto 4) del vigente regolamento contabile il conto consuntivo 2007 che si compone, del rendiconto finanziario e della situazione amministrativa (art. 4, comma 1, lett. b).

Non è stato trasmesso il consuntivo consolidato di cui all'art. 4, punto n. 2, lett. c) ed art. 38, punto 2, (reg. cont.), non avendo tutti i Centri di spesa che hanno operato nel corso dell'esercizio finanziario 2007 reso il rendiconto annuale.

Al Consuntivo dell'Ateneo è allegato anche quello 2007 delle "Fondazioni, premi e borse di studio".

La relazione tecnica del Direttore amministrativo e del Dirigente di ragioneria che accompagna il consuntivo espone le ragioni delle variazioni subite dalle voci di bilancio in corso di esercizio.

Ad esse il Collegio fa espresso rinvio per le analisi di dettaglio correttamente esposte in ordine agli effettivi andamenti di gestione.

Ulteriori, utili elementi di lettura e comprensione degli andamenti di gestione sono forniti dagli "indicatori di bilancio", che, come negli ultimi anni, l'Amministrazione ha elaborato per evidenziare gli effetti più significativi dell'attività di gestione sotto il profilo finanziario, economico e patrimoniale e la evoluzione delle dinamiche di spesa, ponendo a confronto i dati dell'esercizio 2007 con quelli registrati nel 2005 e 2006.

1.1. L'Amministrazione sottolinea con soddisfazione il dato positivo che emerge dal risultato complessivo di gestione che, rispetto alla prevista utilizzazione dell'avanzo di amministrazione nella misura di euro 47.381.850,00, espone un saldo negativo di soli euro 4.324.853,72.

Concorrono a tale risultato, non previsto di tale entità in sede di assestamento di bilancio, nel quale il disavanzo di gestione era stato rideterminato in euro 40.994.334,00 una serie di fattori che si riassumono nei seguenti.

- a. Le maggiori entrate contributive (in totale euro 7.149.790,94), accertate nella loro consistenza finale, come precisa l'Amministrazione, "successivamente all'assestamento di bilancio".
- b. Le economie di gestione conseguite alla voce "assegni fissi del personale docente e tecnico amministrativo" per effetto delle cessazioni, superiori al previsto, accertate alla data del 31 dicembre 2007.
- c. I mancati esborsi per effetto dello slittamento dei termini di chiusura delle procedure concorsuali.
- d. Le maggiori entrate analiticamente indicate nelle rispettive voci di bilancio.
- e. Economie conseguenti all'applicazione dell'istituto della perenzione amministrativa per un importo di euro 3.748.355,47.

Il Collegio, nel riconoscere che quest'ultimo importo ha idoneità a produrre ulteriori economie, non ritiene che lo stesso possa tecnicamente rientrare tra i dati che concorrono alla determinazione del risultato di gestione trattandosi di somme che vengono cancellate dal bilancio per esigenze di semplificazione contabile ma non cancellano le obbligazioni per le quali sono stati assunti i relativi impegni di spesa.

1.2. Comunque, il Collegio considera molto positivo il dato di consuntivo 2007, nella misura in cui esso esprime il risultato di politiche di spesa im-

prontate al massimo rigore con la dovuta attenzione al corretto funzionamento delle strutture di servizio.

1.3. L'Amministrazione, nell'evidenziare che l'anzidetto risultato di consuntivo è stato conseguito senza assumere, "a differenza degli scorsi esercizi, la decisione cautelativa di apporre i vincoli di bilancio" sottolinea, tuttavia, che lo stesso "rappresenta comunque un disavanzo di gestione" in ragione della condizione di "deficit strutturale" in cui versa il bilancio dell'Ateneo.

A tale proposito il Collegio ritiene doveroso far presente che fino a quando, come nel caso della "Sapienza", le fonti di entrata sono insufficienti a coprire i costi di funzionamento ordinari e straordinari è dovere inderogabile degli Organi di amministrazione adottare politiche di spesa idonee a ristabilire la condizione di equilibrio strutturale del bilancio.

Peraltro, molte delle decisioni e delle iniziative assunte dagli Organi deliberativi ed amministrativi dell'Ateneo per il contenimento del deficit di bilancio non hanno carattere contingente ma sono state improntate ad una linea di razionalizzazione e funzionalizzazione nell'utilizzo di risorse pubbliche che appare doveroso consolidare e proseguire.

1.4. La necessità di non abbassare la guardia sul fronte delle decisioni di spesa deriva da talune problematiche che pesano sulle prospettive a breve di gestione.

In particolare, il Collegio sottolinea che la natura di talune spese di funzionamento, in ragione del loro carattere inderogabile, potrà determinare oneri aggiuntivi sui bilanci futuri.

Inoltre, resta preoccupante il fenomeno dei pignoramenti presso il cassiere dell'Università per debiti concernenti la gestione dell'assistenza sanitaria del Policlinico contratti fino al 5 ottobre 1999, data di soppressione

dell'Azienda universitaria, ammontanti alla data del 31 marzo 2008 a euro 29.385.847,42.

Nella relazione al consuntivo 2006, il Collegio si è soffermato sulle cause giuridiche dei pignoramenti con particolare riferimento ad un orientamento giurisprudenziale favorevole alle ragioni dei creditori del Policlinico che, se confermato, espone il bilancio universitario ai rischi connessi al notevole ammontare delle pretese azionate nei confronti dell'Amministrazione.

2. Il rendiconto finanziario – gestione di competenza

La seguente tabella riassume i risultati del consuntivo finanziario di competenza.

ESERCIZIO FINANZIARIO 2007	ENTRATE ACCERTATE	USCITE IMPEGNATE	DIFFERENZA
Parte corrente	788.780.837,92	767.734.215,80	21.046.622,12
Conto capitale	37.441.844,22	81.027.967,13	-43.586.122,91
Partite di giro	203.058.179,74	203.058.179,74	0,00
Totale	1.029.280.861,88	1.051.820.362,67	-22.539.500,79

Il risultato di competenza presenta un disavanzo finanziario di euro 22.539.500,79, per effetto dello squilibrio che si registra tra il saldo positivo delle entrate ed uscite di parte corrente (surplus di euro 21.046.622,12) e quello negativo delle operazioni in conto capitale (deficit di euro 43.586.122,91) indicativo, anche per questo esercizio, come afferma l'Amministrazione, di una gestione che ha favorito gli investimenti rispetto alle spese ordinarie di funzionamento.

2. 1. Entrate

Gli accertamenti per l'anno 2007 ammontano ad euro 1.029.280.861,88 rispetto ad una previsione definitiva al netto dell'avanzo di amministrazione di euro 1.024.727.186,34.

Entrate	Prev.ne defi.va	Accertamenti	Differenza	% accert/prev.
	a	b	c=(a-b)	d
"avanzo di amministrazione"	142.815.457,00	0	142.815.457,00	0,00%
"entrate proprie"	139.546.251,76	145.659.404,94	-6.113.153,18	104,38%
"entrate da trasferimenti"	664.042.021,27	662.973.680,50	1.068.340,77	99,84%
"altre entrate"	17.894.157,95	17.589.596,70	304.561,25	98,30%
"partite di giro"	203.111.178,40	203.058.179,74	52.998,66	99,97%
totali generali	1.167.409.066,38	1.029.280.861,88	138.128.204,50	88,17%

Le entrate proprie di parte corrente risultano costituite da accertamenti in conto entrate contributive per un ammontare di euro 108.269.940,94 (conto 1.1), per attività convenzionata per euro 8.848.282,78 (conto 1.2), vendita di beni e prestazioni di servizi per euro 969.419,77 (conto 1.3), redditi e proventi patrimoniali per euro 2.571.761,45 (conto 1.4). Sono stati accesi mutui per euro 25.000.000,00 (conto 1.6) con la Cassa DD.PP. per l'acquisizione di immobili come dettagliatamente specificato a pag. 8 della relazione tecnica.

Le entrate da trasferimenti risultano accertate per euro 648.772.932,30 a titolo di trasferimenti correnti dallo Stato (conto 2.1), per euro 12.441.844,22 a titolo di trasferimenti per investimenti dallo Stato (conto 2.2) e per euro 1.758.903,98 da erogazioni da parte di soggetti privati (conto 2.3).

Nel complesso le entrate accertate, al netto delle partite di giro, passano da euro 705.682.452,99 del 2003, euro 741.302.258,81 del 2004, euro

783.576.196,04 del 2005, euro 838.501.047,00 del 2006 a euro 826.222.682,14 del 2007.

Rispetto al "trend" del precedente triennio, gli accertamenti di entrata del 2007 segnano un decremento, rispetto all'esercizio 2006, dell' 1,5% circa.

Notazioni specifiche.

Conto n. 1.1.1 – Tasse e contributi.

Il totale risulta accertato sulla base degli incassi contabilizzati al 31 dicembre 2007 e degli introiti al 31 marzo 2008 a titolo di riscossione della II^a rata di tasse e contributi e supera la previsione definitiva 2007 di euro 7.149.790,94.

Sull'attendibilità della previsione iniziale di entrata, l'Amministrazione sottolinea che il conteggio delle tasse e dei contributi è stato effettuato sul numero degli studenti iscritti all'anno accademico 2005/2006, rilevati alla data del 18.10.2006 e distingueva gli studenti in regola con il pagamento delle due rate da quelli cosiddetti irregolari e considerava cautelativamente per i primi l'intero ammontare e solamente la prima rata per i secondi.

La recente rimodulazione delle fasce contributive, passate da 12 a 27, ed una più efficace azione di monitoraggio sull'effettivo reddito della popolazione studentesca, hanno contribuito al significativo incrementare del gettito complessivo.

Conti n. 1.2.5.3 – Contratti convenzioni accordi-programma con i Comuni.
L'accertamento di entrata di euro 306.000,00 si riferisce al finanziamento da parte del Comune di Civitavecchia della spesa relativa a n. 3 corsi di laurea previsti in convenzione.

La relazione tecnica precisa che non avendo ancora il Comune di Civitavecchia materialmente erogato la somma di euro 306.000,00, la stessa non è stata impegnata sul corrispondente conto di uscita 2.1.4.10 per cui non si darà corso alla liquidazione dei compensi fissati nei contratti di didattica integrativa stipulati dalle Facoltà fintantoche non si disporrà dello specifico finanziamento.

La cautela che l'Amministrazione adotta nel non impegnare i fondi sul corrispondente conto di uscita si ricollega alle difficoltà che in passato l'Amministrazione ha incontrato nella gestione dei corsi decentrati in ragione dell'atteggiamento poco collaborativo delle Istituzioni e degli Enti locali interessati allo svolgimento di detti corsi decentrati, della mancanza di convenzioni e/o di accordi diretti a disciplinare la entità, le modalità ed i tempi della contribuzione locale nonché le conseguenze del mancato rispetto degli obblighi assunti e del mancato tempestivo rinnovo delle convenzioni scadute che continuavano a trovare applicazione.

La relazione dell'Amministrazione si dà carico di riferire in modo puntuale in merito alle attività poste in essere per riportare in bilancio le poste relative a detti corsi.

Sul punto il Collegio, nell'esprimere il proprio apprezzamento per l'attenzione che gli Organi dell'Ateneo e l'Amministrazione riservano alla regolarizzazione della materia, ritiene doveroso sottolineare:

- che tutti i corsi decentrati scaricano oneri diretti ed indiretti sul bilancio dell'Ateneo;
- che, in particolare, le prestazioni rese dai docenti, ai quali solitamente si ricorre mediante la stipula di appositi contratti, devono essere remunerate dall'Ateneo, a nulla rilevando che l'Amministrazione ha ottenuto o meno il finanziamento locale;

- che, in via ordinaria, i corsi “fuori sede”, attivati su richiesta delle Autorità locali, devono essere “a costo zero”, non determinare, cioè, l’insorgenza di alcun onere diretto o indiretto a carico del bilancio d’Ateneo.

La situazione che emerge dal “censimento” dei corsi “fuori sede”, portata all’esame del Consiglio di Amministrazione nella seduta del 4 dicembre 2007, richiede che il lavoro di regolarizzazione iniziato sia sollecitamente portato a termine al fine di rendere possibile, nel rispetto dei principi di completezza ed integrità del bilancio, riportare nello stesso tutte le entrate e le spese che l’Amministrazione sostiene a titolo di “corsi fuori sede”.

Conto 1.2.6.3— Convenzioni prestazioni sanitarie.

La somma accertata di € 2.321.561,65 riguarda l’ammontare delle indennità assistenziali corrisposte al personale universitario che presta servizio presso le strutture sanitarie convenzionate e che, anticipate dall’Ateneo, devono essere rimborsate.

La relazione tecnica al consuntivo evidenzia che le operazioni di rimborso, pur in presenza di azioni giudiziarie per il recupero del credito, procedono a rilento come testimoniato dall’entità dei residui attivi.

Ad avviso del Collegio, tra le necessarie azioni di contrasto a tale negativo fenomeno, andrebbe verificata la possibilità di estendere ad altre strutture sanitarie la procedura adottata dalla ASL di Latina.

Conto 2.1.1.1 — Fondo per il finanziamento ordinario.

La relazione tecnica, alla quale si rinvia, illustra la ragione della differenza, pari a 6 milioni di euro circa, tra la previsione iniziale e quella definitiva ed accertata.

La relazione ricorda che il nuovo modello di ripartizione delle risorse del F.F.O., introduce tra i parametri di valutazione criteri anche qualitativi, per i quali occorre predisporre un sistema di rilevazione e misurazione dei risultati conseguiti nella didattica e nella ricerca.

Nel prospetto sottostante vengono riportati gli importi consolidati del F.F.O. degli ultimi sei anni.

ANNO	IMPORTO "CONSOLIDATO"
2002	531.723.152,00
2003	523.438.002,00
2004	545.737.145,00
2005	558.451.435,00
2006	564.050.622,00
2007	569.302.062,00

Conto 2.1.1.2 - Cofinanziamento borse di studio dal MIUR.

L'incremento di euro 1.145.928,02 per borse aggiuntive di dottorato è bilanciato dal minor finanziamento delle borse di studio post-lauream.

2.2. Uscite

Il prospetto che segue riporta l'ammontare, in valori assoluti ed in termini percentuali, degli impegni assunti rispetto alle previsioni definitive.

Uscite	Previsioni definitive	Impegni	Differenza	Previsioni definitive	Impegni	Differenza	% imp/prev	% inciden- za
	2006			2007				
risorse umane	616.145.512	598.829.363	17.316.149	615.066.246	589.060.191	26.006.055	95,77%	56,00%
risorse per il funzionamento	46.766.687	38.954.136	7.812.552	52.543.255	42.192.400	10.350.855	80,30%	4,01%
interventi a favore degli studenti	59.897.040	55.856.465	4.040.575	91.837.612	88.971.497	2.866.115	96,88%	8,46%
oneri finanziari e tributari	6.802.070	5.739.608	1.062.462	7.237.320	7.038.910	198.410	97,26%	0,67%
altre spese correnti	108.879.729	11.988.888	96.890.841	78.079.716	6.233.972	71.845.744	7,98%	0,59%
acquisti e valorizz.ne beni durevoli	97.987.329	87.565.764	10.421.565	57.296.767	53.976.121	3.320.646	94,20%	5,13%
estinzione mutui e prestiti	1.997.980	1.942.503	55.477	471.730	471.728	2	100,00%	0,04%
ricerca scientifica universitaria	1.166.321	280.734	885.587	732.154	367.012	365.142	50,13%	0,03%
partite di giro	196.668.388	196.390.952	277.436	203.111.178	203.058.180	52.999	99,97%	19,31%
trasferimenti interni	67.973.709	58.417.537	9.556.172	61.033.088	60.450.351	582.737	99,05%	5,75%
spese per le attività degli istituti	0	0	0	0	0	0	0,00%	0,00%
Totali generali	1.204.284.765	1.055.965.949	148.318.816	1.167.409.066	1.051.820.363	115.588.704		100,00%

Uscite	$\Delta\%$ 2006/2007	$\Delta\%$ 2006/2007	differenze 2006/2007	
	previsioni	impegni	previsioni	impegni
risorse umane	-0,18	-1,66	-1.079.266	-9.769.172
risorse per il funzionamento	10,99	7,67	5.776.568	3.238.265
interventi a favore degli studenti	34,78	37,22	31.940.572	33.115.032
oneri finanziari e tributari	6,01	18,46	435.250	1.299.302
altre spese correnti	-39,45	-92,32	-30.800.013	-5.754.916
acquisti e valorizz.ne beni durevoli	-71,02	-62,23	-40.690.562	-33.589.643
estinzione mutui e prestiti	-323,54	-311,78	-1.526.250	-1.470.775
ricerca scientifica universitaria	-59,30	23,51	-434.167	86.278
partite di giro	3,17	3,28	6.442.791	6.667.228
trasferimenti interni	-11,37	3,36	-6.940.621	2.032.815
spese per le attività degli istituti	0	0	0	0
Totali generali	-3,16	-0,39	-36.875.698	-4.145.587

Il fabbisogno complessivo per l'esercizio finanziario 2007, escluse le partite di giro, ammonta ad euro 848,76 milioni, di cui euro 767,73 milioni per spese di natura corrente ed euro 81,03 milioni per spese in conto capitale, con un decremento rispetto al 2006 dell'1,25%.

Notazioni specifiche.

Conti 1.1.1.1. "Assegni fissi dei professori e ricercatori" e 1.3.1.1. "Oneri su assegni fissi professori e ricercatori".

La variazione in diminuzione degli impegni assunti rispetto alle previsioni definitive per un ammontare complessivo di euro 4.504.937,00 deriva dal maggior numero di cessazioni intervenute nel novembre 2007 e dal mancato utilizzo delle risorse destinate alle procedure concorsuali da parte delle Facoltà non concluse nell'anno.

Conti 1.1.1.7 "Assegni fissi dirigenti e personale tecnico amministrativo" e 1.3.2.1. "Oneri su assegni fissi dei dirigenti e personale tecnico amministrativo".

La variazione in diminuzione degli impegni assunti rispetto alla previsione definitiva, per un ammontare complessivo di euro 9.171.573,00 deriva dai risparmi conseguenti alle maggiori cessazioni rispetto a quelle previste ed alla mancata conclusione nell'esercizio delle procedure concorsuali in corso.

Conti 1.2.1.1, 1.2.1.2, 1.2.2.1, 1.2.3.1, 1.2.6.2, 1.2.6.3, 1.3.3.1, 1.3.3.2, 1.3.4.1, 1.3.5.1, 1.3.8.2 e 1.3.8.3 - Supplenze, professori a contratto, assegni di ricerca, corsi di recupero.

Le somme relative alla docenza integrativa risultano quasi totalmente impegnate a fine esercizio avendo le Facoltà curato la programmazione dell'attività didattica.

Continua, invece, a sussistere un significativo squilibrio tra gli impegni di spesa ed i pagamenti, destinati ad incrementare in modo anomalo il livello dei residui passivi, derivante dal ritardo con cui le Facoltà hanno definito in passato la programmazione e dai tempi, incomprensibilmente lunghi, di liquidazione dei corrispettivi relativi alla didattica integrativa.

Conto 2.1.2.1. – Gettoni indennità ai membri degli organi istituzionali.

Sul predetto conto si registra una variazione in aumento di euro 300.000,00 dovuta alla riallocazione dell'indennità dei Prorettori e dei Direttori dei Centri di spesa che nell'esercizio precedente erano imputati sul conto 10.1.1.1. Lo stanziamento complessivo tiene, comunque, conto della riduzione del 30% delle indennità previste per i pro-rettori, operata ai sensi dell'art. 29 del D.L. n. 223/2006. Sul predetto conto risulta, inoltre, effettuato l'accantonamento del 10% di cui all'art. 1, comma 58, della legge finanziaria 2006.

Conto 5.1.2.1. – Oneri derivanti da contenzioso e sentenze sfavorevoli.

Gli impegni di spesa superiori a 3,5 milioni di euro sono indicativi del consistente livello di contenzioso che coinvolge l'Ateneo ed al tempo stesso del tasso di soccombenza nelle vertenze.

3. Gestione dei residui

Al 31 dicembre 2007, il totale dei residui attivi ammonta a complessivi euro 390.659.613,15 di cui euro 217.823.615,60 quali residui di nuova formazione (gestione 2007) ed euro 172.835.997,55 relativi agli esercizi precedenti.

Figurano, in particolare, nella massa dei residui attivi di nuova formazione, alla data del 31 dicembre 2007, euro 118.819.023,50 a saldo del Fondo di finanziamento ordinario 2007, euro 60.023.948,11 per la seconda rata delle tasse e contributi per l'anno accademico 2007/2008, la cui riscossione si realizza nel corso del primo trimestre del 2008.

I residui attivi al 31.12.2007 includono, inoltre, i crediti che l'Ateneo vanta ancora nei confronti della gestione liquidatoria del Policlinico, per un ammontare di euro 111.257.577,00 rideterminato alla data del 31.03.2008 in euro 142.543.395,59.

I residui passivi alla data del 1 gennaio 2007, pari ad euro 216.693.038,60, si sono ridotti ad euro 116.649.802,43 per effetto dei pagamenti disposti in corso d'anno e delle perenzioni amministrative.

Ad essi vanno aggiunti quelli formati nel corso dell'anno 2007 pari ad euro 156.934.385,95, per cui il totale dei residui passivi al 31 dicembre 2007 ammonta ad euro 273.584.188,38 (26% circa in più rispetto al 2006).

4. Situazione amministrativa – avanzo di amministrazione e avanzo di competenza

La situazione amministrativa espone un avanzo di amministrazione al 31 dicembre 2007 di euro 138.820.634,30 come evidenziato nel prospetto seguente:

FONDO DI CASSA ALL'1.1.2007	11.313.283,96
Riscossioni in conto competenza	811.457.246,28
Riscossioni in conto residui	175.259.214,15
Pagamenti in conto competenza	894.885.976,72
Pagamenti in conto residui	81.398.558,14
FONDO DI CASSA AL 31.12.2007	21.745.209,53
Residui attivi	390.659.613,15
Residui passivi	273.584.188,38
Avanzo di amministrazione al 31.12.2007	138.820.634,30

Il risultato di gestione dell'esercizio 2007 presenta un risultato negativo pari ad euro 22.539.500,79 che deriva da:

entrate accertate	1.029.280.861,88
uscite impegnate	1.051.820.362,67
avanzo di competenza	-22.539.500,79

L'analisi delle differenze tra previsioni ed accertamenti (entrate) e previsioni ed impegni (uscite), riportata nel prospetto seguente, fornisce ulteriori elementi di valutazione sul disavanzo.

minori accertamenti di entrate	-4.300.643,84	
avanzo di amministrazione al 1/1/2007	-142.815.457,00	-147.116.100,84
maggiori accertamenti di entrate		8.987.896,34
minori accertamenti di uscite		115.588.703,71
avanzo di competenza		-22.539.500,79

5. Fondazioni

La entità dei residui, in linea con quella dei precedenti esercizi, evidenzia che la ristrutturazione del settore, avviata con la delibera consiliare n. 360 del 4 luglio 2006, non ha trovato ancora completa attuazione.

Il Collegio, pertanto, auspica il concreto avvio dell'attività della Fondazione "Roma la Sapienza" al fine di superare gli attuali meccanismi di gestione non sufficientemente idonei a garantire l'assegnazione delle borse di studio agli studenti.

6. Conclusioni

Il Collegio dichiara di aver svolto nel corso dell'esercizio e con periodicità trimestrale il controllo contabile sul bilancio dell'Ateneo, chiuso al 31 dicembre 2007, la cui approvazione è di competenza del Consiglio di amministrazione, verificando la regolare tenuta della contabilità, la corretta rilevazione delle scritture contabili dei fatti di gestione, la corrispondenza del bilancio alle risultanze delle registrazioni contabili di carattere finanziario nonché la conformità alle disposizioni di legge.

I controlli sono stati pianificati e svolti al fine di acquisire ogni elemento necessario per accertare se il consuntivo non sia viziato da errori significativi e se risulti, nel suo complesso, attendibile.

Il Collegio ha, altresì, vigilato sull'osservanza della legge e delle norme statutarie e sul rispetto dei principi di corretta amministrazione, ha partecipato alle adunanze del Consiglio di Amministrazione, svoltesi nel rispetto delle norme statutarie, legislative e regolamentari che ne disciplinano il funzionamento.

Ha ottenuto dall'Amministrazione le informazioni chieste sul generale andamento della gestione nonché sulle operazioni di maggiore rilievo, per le loro dimensioni o caratteristiche, al fine di verificare la loro conformità alla legge ed allo statuto.

Il Collegio dichiara, inoltre, di aver acquisito conoscenza sull'assetto organizzativo dell'Università, anche tramite la raccolta di informazioni dai responsabili delle funzioni, sulla conformazione del sistema amministrativo e

contabile nonché sull'affidabilità di quest'ultimo a rappresentare correttamente i fatti di gestione.

Di aver verificato la rispondenza del bilancio ai fatti ed alle informazioni di cui si è avuto conoscenza nell'espletamento delle attività di competenza.

Di dover aggiungere che il positivo risultato della gestione 2007, raggiunto grazie ad una accorta e rigorosa politica di spesa, non deve indurre nell'errore di abbassare la guardia sul fronte della razionalizzazione e del contenimento dei costi di funzionamento dell'Ateneo ed interrompere il cammino del recupero delle condizioni di riequilibrio strutturale del bilancio.

Tanto premesso e considerato, il Collegio, nel dare atto che i dati riferiti alla gestione di competenza ed a quella dei residui corrispondono a quelli desunti dalle scritture contabili ed ai saldi iniziali e finali, esprime parere favorevole all'approvazione del conto consuntivo per l'esercizio 2007.

f. to IL COLLEGIO SINDACALE:

Dott. Domenico ORIANI

Dott. Giancarlo RICOTTA

Dott. Antonio FRATTAROLI

Dott. Domenico MASTROIANNI

Dott. Tommaso PELOSI

**UNIVERSITA' DEGLI STUDI DI ROMA
"LA SAPIENZA"**

CONTO CONSUNTIVO

PER L'ESERCIZIO FINANZIARIO 2007

**APPROVATO DAL CONSIGLIO DI AMMINISTRAZIONE
NELLA SEDUTA DEL**

ENTRAT E

Università degli studi di Roma -La Sapienza-

Consuntivo di bilancio anno 2007

CONSUNTIVO DELLE ENTRATE

Centro di Spesa : 10000

UNIVERSITA' DEGLI STUDI DI ROMA "LA SAPIENZA"

Conto	Descrizione	GESTIONE DI COMPETENZA						
		Previsioni			Somme Accertate			
		Iniziali	Variazioni		Definitive	Totali Accertati	Riscosse	Rimaste da riscuotere
In Aumento	In Diminuz.							
0.0.0.0	Avanzo di amministrazione	47.381.850,00	95.433.607,00	0,00	142.815.457,00			
<hr/>								
1	ENTRATE PROPRIE							
1.1	Entrate contributive							
1.1.1	Tasse e contributi							
1.1.1.1	Corsi di studio Ateneo Federato della Scienza e della Tecnologia	22.990.340,00	750.250,00	0,00	23.740.590,00	26.276.822,66	10.167.015,04	16.109.807,62
1.1.1.2	Corsi di studio Ateneo Federato delle Politiche Pubbliche e Sanitarie	14.677.350,00	503.500,00	0,00	15.180.850,00	16.663.706,69	6.590.945,71	10.072.760,98
1.1.1.3	Corsi di studio Ateneo Federato delle Scienze Umane,delle Arti e dell'Ambiente	15.587.140,00	450.460,00	0,00	16.037.600,00	16.631.595,46	6.688.428,98	9.943.166,48
1.1.1.4	Corsi di studio Ateneo Federato delle Scienze Umanistiche,Giurid.ed Economiche	21.217.720,00	707.290,00	0,00	21.925.010,00	23.179.489,82	9.484.313,81	13.695.176,01
1.1.1.5	Corsi di studio Ateneo Federato dello Spazio e della Societa (ADeSSo.)	7.004.400,00	260.150,00	0,00	7.264.550,00	6.660.737,15	2.753.007,81	3.907.729,34
1.1.1.6	Master	7.890.500,00	0,00	0,00	7.890.500,00	8.101.532,98	8.072.432,98	29.100,00
1.1.1.7	Contributi delle scuole e corsi vari	3.927.590,00	3.000,00	0,00	3.930.590,00	5.247.905,60	1.716.819,17	3.531.086,43
1.1.1.8	Tasse e contributi diversi	5.104.570,00	45.890,00	0,00	5.150.460,00	5.508.150,58	2.773.029,33	2.735.121,25
Totale 3° Liv. agg.		90.399.050,00	207.540,00	0,00	90.606.590,00	108.268.940,92	48.245.592,53	60.028.948,39
Totale 2° Liv. agg.		90.399.050,00	207.540,00	0,00	90.606.590,00	108.268.940,92	48.245.592,53	60.028.948,39

Università degli studi di Roma -La Sapienza-

Consuntivo di bilancio anno 2007

CONSUNTIVO DELLE ENTRATE

Centro di Spesa :

UNIVERSITA' DEGLI STUDI DI ROMA "LA SAPIENZA"

GESTIONE DI COMPETENZA		GESTIONE DEI RESIDUI ATTIVI				Totale Somme Riscosse	Totale dei Residui Attivi al Termine dell'Esercizio	Annotaz.	
Differenze rispetto alle previsioni		Residui all'inizio dell'esercizio	Riscossi	Variazioni					Rimasti da Riscuotere
In +	In -			In +	In -				

2.536.232,66	0,00	14.866.848,21	14.866.848,21	0,00	0,00	0,00	25.033.863,25	16.109.807,62
1.482.856,69	0,00	9.448.585,71	9.448.585,71	0,00	0,00	0,00	16.039.531,42	10.072.760,98
593.995,46	0,00	9.325.467,53	9.325.467,53	0,00	0,00	0,00	16.013.896,51	9.943.166,48
1.254.479,82	0,00	12.814.603,86	12.814.603,86	0,00	0,00	0,00	22.298.917,67	13.695.176,01
0,00	603.812,85	4.071.827,65	4.071.827,65	0,00	0,00	0,00	6.824.835,46	3.907.729,34
211.032,98	0,00	0,00	0,00	0,00	0,00	0,00	8.072.432,98	29.100,00
1.317.315,60	0,00	2.615.922,56	2.615.922,56	0,00	0,00	0,00	4.332.741,73	3.531.086,43
357.690,58	0,00	2.483.755,27	2.246.103,57	0,00	0,00	237.651,70	5.019.132,90	2.972.772,95

Totale Attiv.: 7.754.603,78 14.866.848,21 14.866.848,21 0,00 0,00 0,00 25.033.863,25 16.109.807,62

Totale Passiv.: 7.754.603,78 14.866.848,21 14.866.848,21 0,00 0,00 0,00 25.033.863,25 16.109.807,62

Università degli studi di Roma -La Sapienza-

Consuntivo di bilancio anno 2007

CONSUNTIVO DELLE ENTRATE

Centro di Spesa : 10000

UNIVERSITA' DEGLI STUDI DI ROMA "LA SAPIENZA"

Conto	Descrizione	GESTIONE DI COMPETENZA						
		Previsioni			Somme Accertate			
		Iniziali	Variazioni		Definitive	Totali Accertati	Riscosse	Rimaste da riscuotere
In Aumento	In Diminuz.							
1	ENTRATE PROPRIE							
1.2	Entrate finalizzate derivanti da attività convenzionata							
1.2.1	Contratti/convenzioni/accordi-programma con il M.I.U.R.							
1.2.1.1	Contratti/convenzioni/accordi-programma con il M.U.R.	0,00	0,00	0,00	0,00	0,00	0,00	0,00
	Totale 3° liv. aggr. 1.2.1	0,00	0,00	0,00	0,00	0,00	0,00	0,00
1.2.2	Contratti/conv./accordi-programma con altri Ministeri							
1.2.2.1	Contratti/convenzioni/accordi-programma con altri Ministeri	40.000,00	0,00	0,00	40.000,00	40.000,00	0,00	40.000,00
	Totale 3° liv. aggr. 1.2.2	40.000,00	0,00	0,00	40.000,00	40.000,00	0,00	40.000,00
1.2.3	Contratti/conv./accordi-programma con Unione Europea							
1.2.3.1	Contratti/convenzioni/accordi-programma con Unione Europea	0,00	0,00	0,00	0,00	0,00	0,00	0,00
	Totale 3° liv. aggr. 1.2.3	0,00	0,00	0,00	0,00	0,00	0,00	0,00
1.2.4	Contratti/conv./accordi-progr. con org. Pub. esteri o intern.							
1.2.4.1	Contratti/convenzioni/accordi-programma con organismi pubblici esteri o internazionali	0,00	49.699,04	0,00	49.699,04	49.699,04	49.699,04	0,00
	Totale 3° liv. aggr. 1.2.4	0,00	49.699,04	0,00	49.699,04	49.699,04	49.699,04	0,00
1.2.5	Contratti/convenzioni/accordi-programma: con Enti Locali							
1.2.5.1	Contratti/convenzioni/accordi-programma con Regioni	0,00	530.000,00	0,00	530.000,00	530.000,00	30.000,00	500.000,00
1.2.5.2	Contratti/convenzioni/accordi-programma con Provincie	0,00	0,00	0,00	0,00	0,00	0,00	0,00
1.2.5.3	Contratti/convenzioni/accordi-programma con Comuni	306.000,00	0,00	0,00	306.000,00	306.000,00	0,00	306.000,00
	Totale 3° liv. aggr. 1.2.5	306.000,00	530.000,00	0,00	836.000,00	836.000,00	30.000,00	806.000,00
1.2.6	Contratti/convenzioni/accordi-programma: con altri Enti Pubblici							
1.2.6.1	Contratti/convenzioni/accordi-programma con C.N.R.	0,00	0,00	0,00	0,00	0,00	0,00	0,00

Università degli studi di Roma -La Sapienza-

Consuntivo di bilancio anno 2007

CONSUNTIVO DELLE ENTRATE

Centro di Spesa :

UNIVERSITA' DEGLI STUDI DI ROMA "LA SAPIENZA"

GESTIONE DI COMPETENZA		GESTIONE DEI RESIDUI ATTIVI				Totale Somme Riscosse	Totale dei Residui Attivi al Termine dell'Esercizio	Annotaz.	
Differenze rispetto alle previsioni		Residui all'inizio dell'esercizio	Riscossi	Variazioni					Rimasti da Riscuotere
In +	In -			In +	In -				
0,00	0,00	0,00	0,00	0,00	0,00	0,00	0,00	0,00	
Tot. 3° liv.:	1,2,1	0,00	0,00	0,00	0,00	0,00	0,00	0,00	
0,00	0,00	881.306,00	881.305,72	0,00	0,00	0,28	881.305,72	40.000,28	
Tot. 3° liv.:	1,2,2	0,00	0,00	881.306,00	881.305,72	0,28	881.305,72	40.000,28	
0,00	0,00	0,00	0,00	0,00	0,00	0,00	0,00	0,00	
Tot. 3° liv.:	1,2,3	0,00	0,00	0,00	0,00	0,00	0,00	0,00	
0,00	0,00	0,00	0,00	0,00	0,00	0,00	49.699,04	0,00	
Tot. 3° liv.:	1,2,4	0,00	0,00	0,00	0,00	0,00	49.699,04	0,00	
0,00	0,00	125.000,00	125.000,00	0,00	0,00	0,00	155.000,00	500.000,00	
0,00	0,00	0,00	0,00	0,00	0,00	0,00	0,00	0,00	
0,00	0,00	983.169,87	661.997,50	0,00	0,00	321.172,37	661.997,50	627.172,37	
Tot. 3° liv.:	1,2,5	0,00	0,00	983.169,87	661.997,50	321.172,37	661.997,50	627.172,37	
0,00	0,00	0,00	0,00	0,00	0,00	0,00	0,00	0,00	

Università degli studi di Roma -La Sapienza-

Consuntivo di bilancio anno 2007

CONSUNTIVO DELLE ENTRATE

Centro di Spesa : 10000

UNIVERSITA' DEGLI STUDI DI ROMA "LA SAPIENZA"

Conto	Descrizione	GESTIONE DI COMPETENZA						
		Previsioni				Somme Accertate		
		Iniziali	Variazioni		Definitive	Totali Accertati	Riscosse	Rimaste da riscuotere
In Aumento	In Diminuz.							
1	ENTRATE PROPRIE							
1.2	Entrate finalizzate derivanti da attività convenzionata							
1.2.6	Contratti/convenzioni/accordi-programma: con altri Enti Pubblici							
1.2.6.2	Contratti/convenzioni/accordi-programma con A.S.I.	0,00	0,00	0,00	0,00	0,00	0,00	0,00
1.2.6.3	Contratti/convenzioni/accordi-programma per prestazioni sanitarie	3.105.000,00	17.871,16	0,00	3.122.871,16	2.321.561,65	258.179,94	2.063.381,71
1.2.6.4	Contratti/convenzioni/accordi-programma con Enti Pubblici diversi	0,00	298.000,00	0,00	298.000,00	298.000,00	298.000,00	0,00
	Totale 3° liv.aggr. : 1.2.6	3.105.000,00	315.871,16	0,00	3.420.871,16	2.619.561,65	556.179,94	2.063.381,71
1.2.7	Contratti/convenzioni/accordi-programma: con soggetti privati							
1.2.7.1	Contratti/convenzioni/accordi-programma per borse di studio	1.195.170,00	2.362.791,34	0,00	3.557.961,34	3.557.951,84	2.363.887,34	1.194.064,50
1.2.7.2	Contratti/convenzioni/accordi-programma per altre finalità	1.261.070,00	653.051,75	0,00	1.914.121,75	1.745.070,25	1.401.947,75	343.122,50
	Totale 3° liv.aggr. : 1.2.7	2.456.240,00	3.015.843,09	0,00	5.472.083,09	5.303.022,09	3.765.835,09	1.537.187,00
	Totale 2° liv.aggr. : 1.2	5.907.240,00	3.911.318,23	0,00	9.818.558,23	8.948.282,78	4.401.734,07	4.446.568,71
1.3	Vendita di beni e prestazioni di servizi							
1.3.1	Attività commerciale							
1.3.1.1	Pubblicazioni	0,00	0,00	0,00	0,00	0,00	0,00	0,00
1.3.1.2	Proventi delle prestazione in c/terzi (art. 66 DPR 382/80)	0,00	16.330,10	0,00	16.330,10	16.330,10	7.612,60	8.717,50
1.3.1.3	Proventi delle prestazione in c/terzi (art. 10 DPR 633/72)	0,00	0,00	0,00	0,00	0,00	0,00	0,00
1.3.1.4	Proventi diversi	892.330,00	17.030,00	0,00	909.360,00	779.353,95	746.006,57	33.347,38

Università degli studi di Roma -La Sapienza-

Consuntivo di bilancio anno 2007

CONSUNTIVO DELLE ENTRATE

Centro di Spesa :

UNIVERSITA' DEGLI STUDI DI ROMA "LA SAPIENZA"

GESTIONE DI COMPETENZA		GESTIONE DEI RESIDUI ATTIVI					Totale Somme Riscosse	Totale dei Residui Attivi al Termine dell'Esercizio	Annotaz.
Differenze rispetto alle previsioni		Residui all'inizio dell'esercizio	Riscossi	Variazioni		Rimasti da Riscuotere			
In +	In -			In +	In -				
0,00	0,00	0,00	0,00	0,00	0,00	0,00	0,00	0,00	
0,00	801.309,51	16.226.753,32	124.252,33	0,00	0,00	16.102.500,99	382.432,27	18.165.882,70	
0,00	0,00	0,00	0,00	0,00	0,00	0,00	298.000,00	0,00	
Tot. 3° Liv.:	1.2.6	0,00	801.309,51	16.226.753,32	124.252,33	0,00	16.102.500,99	382.432,27	18.165.882,70
0,00	9,50	20,00	0,00	0,00	0,00	20,00	2.363.887,34	1.194.084,50	
0,00	169.051,50	682.383,97	543.600,00	0,00	0,00	138.783,97	1.945.547,75	481.906,47	
Tot. 3° Liv.:	1.2.7	0,00	169.061,00	682.403,97	543.600,00	0,00	138.803,97	1.945.547,75	481.906,47
Tot. 2° Liv.:	1.2	0,00	169.070,51	682.423,97	543.600,00	0,00	138.823,97	1.945.547,75	481.906,47
0,00	0,00	0,00	0,00	0,00	0,00	0,00	0,00	0,00	
0,00	0,00	677,88	0,00	0,00	0,00	677,88	7.612,60	9.395,38	
0,00	0,00	0,00	0,00	0,00	0,00	0,00	0,00	0,00	
0,00	130.006,05	169.671,49	121.554,90	0,00	0,00	48.116,59	867.561,47	81.463,97	

Università degli studi di Roma -La Sapienza-

Consuntivo di bilancio anno 2007

CONSUNTIVO DELLE ENTRATE

Centro di Spesa : 10000

UNIVERSITA' DEGLI STUDI DI ROMA "LA SAPIENZA"

Conto	Descrizione	GESTIONE DI COMPETENZA						
		Previsioni				Somme Accertate		
		Iniziali	Variazioni		Definitive	Totali Accertati	Riscosse	Rimaste da riscuotere
			In Aumento	In Diminuz.				
1	ENTRATE PROPRIE							
1.3	Vendita di beni e prestazioni di servizi							
1.3.1	Attività commerciale							
1.3.1.5	Riscossioni IVA	178.470,00	0,00	0,00	178.470,00	173.735,72	167.091,25	6.644,47
	Totale 3° liv. aggr. 1.3.1	178.470,00	0,00	0,00	178.470,00	173.735,72	167.091,25	6.644,47
	Totale 2° liv. aggr. 1.3	178.470,00	0,00	0,00	178.470,00	173.735,72	167.091,25	6.644,47
1.4	Redditi e proventi patrimoniali							
1.4.1	Rendite di beni immobili							
1.4.1.1	Rendite di beni immobili	65.000,00	12.259,13	0,00	77.259,13	77.259,13	63.618,14	13.640,99
	Totale 3° liv. aggr. 1.4.1	65.000,00	12.259,13	0,00	77.259,13	77.259,13	63.618,14	13.640,99
1.4.2	Interessi attivi su depositi							
1.4.2.1	Interessi attivi su depositi	120.000,00	966.829,24	0,00	1.086.829,24	1.118.093,48	1.115.077,70	3.015,78
	Totale 3° liv. aggr. 1.4.2	120.000,00	966.829,24	0,00	1.086.829,24	1.118.093,48	1.115.077,70	3.015,78
1.4.3	Rendite di titoli pubblici e privati							
1.4.3.1	Rendite di titoli pubblici e privati	0,00	0,00	0,00	0,00	0,00	0,00	0,00
	Totale 3° liv. aggr. 1.4.3	0,00	0,00	0,00	0,00	0,00	0,00	0,00
1.4.4	Redditi e proventi diversi							
1.4.4.1	Redditi e proventi diversi	1.339.200,00	0,00	0,00	1.339.200,00	1.376.408,84	51.408,84	1.325.000,00
	Totale 3° liv. aggr. 1.4.4	1.339.200,00	0,00	0,00	1.339.200,00	1.376.408,84	51.408,84	1.325.000,00
	Totale 2° liv. aggr. 1.4	1.339.200,00	966.829,24	0,00	2.306.029,24	2.494.502,32	115.026,54	1.811.526,72

Università degli studi di Roma -La Sapienza-

Consuntivo di bilancio anno 2007

CONSUNTIVO DELLE ENTRATE

Centro di Spesa :

UNIVERSITA' DEGLI STUDI DI ROMA "LA SAPIENZA"

GESTIONE DI COMPETENZA		GESTIONE DEI RESIDUI ATTIVI					Totale Somme Riscosse	Totale dei Residui Attivi al Termine dell'Esercizio	Annotaz.
Differenze rispetto alle previsioni		Residui all'inizio dell'esercizio	Riscossi	Variazioni		Rimasti da Riscuotere			
In +	In -			In +	In -				
0,00	4.734,28	281.004,53	44.479,92	0,00	0,00	236.524,61	211.571,17	243.169,08	
Tot. 3° liv.: 1.3.1	0,00	134.740,33	451.353,80	166.034,82	0,00	285.319,08	1.086.745,24	334.028,43	
Tot. 2° liv.: 1.3	0,00	134.740,33	451.353,80	166.034,82	0,00	285.319,08	1.086.745,24	334.028,43	
0,00	0,00	158.349,45	36.751,15	0,00	0,00	121.598,30	100.369,29	135.239,29	
Tot. 3° liv.: 1.4.1	0,00	158.349,45	36.751,15	0,00	0,00	121.598,30	100.369,29	135.239,29	
31.264,24	0,00	600,00	0,00	0,00	0,00	600,00	1.115.077,70	3.615,78	
Tot. 3° liv.: 1.4.2	31.264,24	600,00	0,00	0,00	0,00	600,00	1.115.077,70	3.615,78	
0,00	0,00	0,00	0,00	0,00	0,00	0,00	0,00	0,00	
Tot. 3° liv.: 1.4.3	0,00	0,00	0,00	0,00	0,00	0,00	0,00	0,00	
37.208,84	0,00	4.992,28	1.185,33	0,00	0,00	3.806,95	52.594,17	1.328.806,95	
Tot. 3° liv.: 1.4.4	37.208,84	4.992,28	1.185,33	0,00	0,00	3.806,95	52.594,17	1.328.806,95	
Tot. 2° liv.: 1.4	68.473,08	163.041,73	37.936,48	0,00	0,00	128.005,25	1.268.041,16	1.467.662,02	

Università degli studi di Roma -La Sapienza-

Consuntivo di bilancio anno 2007

CONSUNTIVO DELLE ENTRATE

Centro di Spesa : 10000

UNIVERSITA' DEGLI STUDI DI ROMA "LA SAPIENZA"

Conto	Descrizione	GESTIONE DI COMPETENZA						
		Previsioni				Somme Accertate		
		Iniziali	Variazioni		Definitive	Totali Accertati	Riscosse	Rimaste da riscuotere
			In Aumento	In Diminuz.				
1	ENTRATE PROPRIE							
1.5	Alienazioni di beni immobili, diritti reali e beni patrimoniali							
1.5.1	Alienazioni di beni immobili e cessione di diritti reali							
1.5.1.1	Alienazioni di beni immobili e cessione di diritti reali	0,00	0,00	0,00	0,00	0,00	0,00	0,00
	Totale 3° liv.aggr. 1.5.1	0,00	0,00	0,00	0,00	0,00	0,00	0,00
1.5.2	Vendita di immobilizzazioni tecniche							
1.5.2.1	Vendita di immobilizzazioni tecniche	0,00	0,00	0,00	0,00	0,00	0,00	0,00
	Totale 3° liv.aggr. 1.5.2	0,00	0,00	0,00	0,00	0,00	0,00	0,00
1.5.3	Vendita di valori mobiliari fruttiferi							
1.5.3.1	Vendita di valori mobiliari fruttiferi	0,00	0,00	0,00	0,00	0,00	0,00	0,00
	Totale 3° liv.aggr. 1.5.3	0,00	0,00	0,00	0,00	0,00	0,00	0,00
1.5.4	Vendita di beni patrimoniali							
1.5.4.1	Vendita di beni patrimoniali	0,00	0,00	0,00	0,00	0,00	0,00	0,00
	Totale 3° liv.aggr. 1.5.4	0,00	0,00	0,00	0,00	0,00	0,00	0,00
	Totale 2° liv.aggr. 1.5	0,00	0,00	0,00	0,00	0,00	0,00	0,00
1.6	Accensione di mutui e prestiti							
1.6.1	Accensione di mutui							
1.6.1.1	Mutui	0,00	25.000.000,00	0,00	25.000.000,00	25.000.000,00	25.000.000,00	0,00
	Totale 3° liv.aggr. 1.6.1	0,00	25.000.000,00	0,00	25.000.000,00	25.000.000,00	25.000.000,00	0,00

Università degli studi di Roma -La Sapienza-

Consuntivo di bilancio anno 2007

CONSUNTIVO DELLE ENTRATE

Centro di Spesa :

UNIVERSITA' DEGLI STUDI DI ROMA "LA SAPIENZA"

GESTIONE DI COMPETENZA		GESTIONE DEI RESIDUI ATTIVI					Totale Somme Riscosse	Totale dei Residui Attivi al Termine dell'Esercizio	Annotaz.
Differenze rispetto alle previsioni		Residui all'inizio dell'esercizio	Riscossi	Variazioni		Rimasti da Riscuotere			
In +	In -			In +	In -				
0,00	0,00	3,63	0,00	0,00	0,00	3,63	0,00	3,63	
Tot. 3° liv.:	1.5.1	0,00	0,00	3,63	0,00	0,00	3,63	0,00	3,63
0,00	0,00	0,00	0,00	0,00	0,00	0,00	0,00	0,00	
Tot. 3° liv.:	1.5.2	0,00	0,00	0,00	0,00	0,00	0,00	0,00	0,00
0,00	0,00	0,00	0,00	0,00	0,00	0,00	0,00	0,00	
Tot. 3° liv.:	1.5.3	0,00	0,00	0,00	0,00	0,00	0,00	0,00	0,00
0,00	0,00	0,00	0,00	0,00	0,00	0,00	0,00	0,00	
Tot. 3° liv.:	1.5.4	0,00	0,00	0,00	0,00	0,00	0,00	0,00	0,00
Tot. 2° liv.:	1.5	0,00	0,00	3,63	0,00	0,00	3,63	0,00	3,63
0,00	0,00	38.572.375,89	5.699.294,80	0,00	0,00	32.873.081,09	30.699.294,80	32.873.081,09	
Tot. 3° liv.:	1.6.1	0,00	0,00	38.572.375,89	5.699.294,80	0,00	32.873.081,09	30.699.294,80	32.873.081,09

Università degli studi di Roma -La Sapienza-

Consuntivo di bilancio anno 2007

CONSUNTIVO DELLE ENTRATE

Centro di Spesa : 10000

UNIVERSITA' DEGLI STUDI DI ROMA "LA SAPIENZA"

Conto	Descrizione	GESTIONE DI COMPETENZA						
		Previsioni				Somme Accertate		
		Iniziali	Variazioni		Definitive	Totali Accertati	Riscosse	Rimaste da riscuotere
			In Aumento	In Diminuz.				
1	ENTRATE PROPRIE							
1.6	Accensione di mutui e prestiti							
1.6.2	Accensione di prestiti e affidamenti bancari							
1.6.2.1	Prestiti e affidamenti bancari	0,00	0,00	0,00	0,00	0,00	0,00	0,00
	Totale 3° liv aggr. 1.6.2	0,00	0,00	0,00	0,00	0,00	0,00	0,00
	Totale 2° liv aggr. 1.6	0,00	25.000.000,00	0,00	25.000.000,00	25.000.000,00	25.000.000,00	0,00
	Totale 1° liv aggr. 1	109.901.859,00	32.844.403,78	0,00	139.546.262,78	145.659.404,94	79.798.623,00	85.860.882,94
2	ENTRATE DA TRASFERIMENTI							
2.1	Trasferimenti correnti dallo Stato							
2.1.1	Finanziamenti ordinari							
2.1.1.1	Fondo per il finanziamento ordinario	563.822.240,00	5.745.222,00	0,00	569.567.462,00	570.661.860,00	451.842.836,50	118.819.023,50
2.1.1.2	Cofinanziamento borse di studio da M.U.R.	10.872.350,00	1.145.928,02	0,00	12.018.278,02	11.735.710,88	11.735.710,88	0,00
2.1.1.3	Coфин.per assegni di collab.e contratti di strutt.per attività di ricerca	0,00	685.080,00	0,00	685.080,00	685.080,00	685.080,00	0,00
2.1.1.4	Coфин. per assistenza, integraz.sociale e diritti soggetti diversam.abili	0,00	0,00	0,00	0,00	0,00	0,00	0,00
	Totale 3° liv aggr. 2.1.1	574.694.590,00	7.576.230,02	0,00	582.270.820,02	583.082.650,88	464.263.627,38	118.819.023,50
2.1.2	Fondi finalizzati piani di sviluppo							
2.1.2.1	Fondi finalizzati piani di sviluppo	1.000.000,00	4.788.943,00	0,00	5.788.943,00	5.788.943,00	1.211.961,00	4.576.982,00
	Totale 3° liv aggr. 2.1.2	1.000.000,00	4.788.943,00	0,00	5.788.943,00	5.788.943,00	1.211.961,00	4.576.982,00
2.1.3	Contributi diversi dello stato							
2.1.3.1	Finanziamenti diversi dallo Stato	0,00	5.153.892,60	0,00	5.153.892,60	5.153.892,60	3.898.699,60	1.255.193,00
2.1.3.2	Contributi per attività sportiva	475.320,00	0,00	0,00	475.320,00	415.148,37	415.148,36	0,01

Università degli studi di Roma -La Sapienza-

Consuntivo di bilancio anno 2007

CONSUNTIVO DELLE ENTRATE

Centro di Spesa :

UNIVERSITA' DEGLI STUDI DI ROMA "LA SAPIENZA"

GESTIONE DI COMPETENZA		GESTIONE DEI RESIDUI ATTIVI				Totale Somme Riscosse	Totale dei Residui Attivi al Termine dell'Esercizio	Annotaz.	
Differenze rispetto alle previsioni		Residui all'inizio dell'esercizio	Riscossi	Variazioni					Rimasti da Riscuotere
In +	In -			In +	In -				

0,00	0,00	0,00	0,00	0,00	0,00	0,00	0,00	0,00
------	------	------	------	------	------	------	------	------

Tot. 3° liv.: 1.6.2	0,00	0,00	0,00	0,00	0,00	0,00	0,00	0,00
---------------------	------	------	------	------	------	------	------	------

Tot. 2° liv.: 1.6	0,00	0,00	38.572.375,88	5.699.294,80	0,00	0,00	32.873.081,08	32.873.081,08
-------------------	------	------	---------------	--------------	------	------	---------------	---------------

Tot. 1° liv.: 1	7.822.076,67	1.708.923,89	133.743.319,10	63.628.780,74	0,00	0,00	50.084.538,36	143.427.302,74
-----------------	--------------	--------------	----------------	---------------	------	------	---------------	----------------

1.094.398,00	0,00	82.913.992,99	79.957.163,50	0,00	0,00	2.956.829,49	531.800.000,00	121.775.852,99
--------------	------	---------------	---------------	------	------	--------------	----------------	----------------

0,00	282.567,14	0,00	0,00	0,00	0,00	0,00	11.735.710,88	0,00
------	------------	------	------	------	------	------	---------------	------

0,00	0,00	897.350,00	897.350,00	0,00	0,00	0,00	1.582.430,00	0,00
------	------	------------	------------	------	------	------	--------------	------

0,00	0,00	0,39	0,00	0,00	0,00	0,39	0,00	0,39
------	------	------	------	------	------	------	------	------

Tot. 3° liv.: 2.1.1	1.094.398,00	282.567,14	83.811.343,98	80.854.513,50	0,00	0,00	2.545.118.340,88	121.775.853,38
---------------------	--------------	------------	---------------	---------------	------	------	------------------	----------------

0,00	0,00	883.613,00	883.613,00	0,00	0,00	0,00	2.095.574,00	4.576.982,00
------	------	------------	------------	------	------	------	--------------	--------------

Tot. 3° liv.: 2.1.2	0,00	0,00	883.613,00	883.613,00	0,00	0,00	2.095.574,00	4.576.982,00
---------------------	------	------	------------	------------	------	------	--------------	--------------

0,00	0,00	3.895.043,06	3.797.610,00	0,00	0,00	97.433,06	7.696.309,60	1.352.626,06
------	------	--------------	--------------	------	------	-----------	--------------	--------------

0,00	60.171,63	107.284,66	107.284,66	0,00	0,00	0,00	522.433,02	0,01
------	-----------	------------	------------	------	------	------	------------	------

Università degli studi di Roma -La Sapienza-

Consuntivo di bilancio anno 2007

CONSUNTIVO DELLE ENTRATE

Centro di Spesa : 10000

UNIVERSITA' DEGLI STUDI DI ROMA "LA SAPIENZA"

Conto	Descrizione	GESTIONE DI COMPETENZA						
		Previsioni			Somme Accertate			
		Iniziali	Variazioni		Definitive	Totali Accertati	Riscosse	Rimaste da riscuotere
			In Aumento	In Diminuz.				
2	ENTRATE DA TRASFERIMENTI							
2.1	Trasferimenti correnti dallo Stato							
2.1.3	Contributi diversi dello stato							
2.1.3.3	Una tantum in luogo di pensione e costituz. posizione assicurativa, Art. 4 L. 23.1.86	0,00	0,00	0,00	0,00	0,00	0,00	0,00
2.1.3.4	Finanziamento borse di studio da Ministero Economia e Finanza	25.411.670,00	28.920.627,45	0,00	54.332.297,45	54.332.297,45	54.332.297,45	0,00
	Totale 3° liv. aggr. 2.1.3	25.411.670,00	28.920.627,45	0,00	54.332.297,45	54.332.297,45	54.332.297,45	0,00
	Totale 2° liv. aggr. 2.1	25.411.670,00	28.920.627,45	0,00	54.332.297,45	54.332.297,45	54.332.297,45	0,00
2.2	Trasferimenti per investimenti dallo Stato							
2.2.1	Edilizia Universitaria							
2.2.1.1	Edilizia Universitaria	1.820.000,00	0,00	0,00	1.820.000,00	0,00	0,00	0,00
	Totale 3° liv. aggr. 2.2.1	1.820.000,00	0,00	0,00	1.820.000,00	0,00	0,00	0,00
2.2.2	Assegnazione MIUR per esecuz. progetti di int. nazionale							
2.2.2.1	Assegnazione M.U.R. per esecuzione progetti di interesse nazione.	0,00	5.897.168,00	0,00	5.897.168,00	5.897.168,00	5.897.168,00	0,00
	Totale 3° liv. aggr. 2.2.2	0,00	5.897.168,00	0,00	5.897.168,00	5.897.168,00	5.897.168,00	0,00
2.2.3	Assegnazione di altri Ministeri per Ricerca scientifica							
2.2.3.1	Assegnazione di altri Ministeri per Ricerca scientifica	0,00	0,00	0,00	0,00	0,00	0,00	0,00
	Totale 3° liv. aggr. 2.2.3	0,00	0,00	0,00	0,00	0,00	0,00	0,00
2.2.4	Contributi per altre spese in C/Capitale							
2.2.4.1	Contributi per altre spese in C/Capitale	0,00	6.544.676,22	0,00	6.544.676,22	6.544.676,22	6.231.258,62	313.417,60
	Totale 3° liv. aggr. 2.2.4	0,00	6.544.676,22	0,00	6.544.676,22	6.544.676,22	6.231.258,62	313.417,60
	Totale 2° liv. aggr. 2.2	1.820.000,00	12.441.844,22	0,00	14.261.844,22	12.472.426,62	12.062.416,62	313.417,60

Università degli studi di Roma -La Sapienza-

Consuntivo di bilancio anno 2007

CONSUNTIVO DELLE ENTRATE

Centro di Spesa :

UNIVERSITA' DEGLI STUDI DI ROMA "LA SAPIENZA"

GESTIONE DI COMPETENZA		GESTIONE DEI RESIDUI ATTIVI					Totale Somme Riscosse	Totale dei Residui Attivi al Termine dell'Esercizio	Annotaz.
Differenze rispetto alle previsioni		Residui all'inizio dell'esercizio	Riscossi	Variazioni		Rimasti da Riscuotere			
In +	In -			In +	In -				
0,00	0,00	0,00	0,00	0,00	0,00	0,00	0,00	0,00	
0,00	0,00	0,00	0,00	0,00	0,00	0,00	54.332.297,45	0,00	
Tot. 3° liv.: 2.1.3	0,00	60.177.853	4.002.327,72	3.904.894,56	0,00	97.483,06	62.651.040,07	1.352.626,07	
Tot. 2° liv.: 2.1	1.094.398,00	342.738,72	88.897.284,10	85.843.021,16	0,00	3.054.262,94	609.764.754,95	127.705.481,45	
0,00	1.820.000,00	0,00	0,00	0,00	0,00	0,00	0,00	0,00	
Tot. 3° liv.: 2.2.1	0,00	1.820.000,00	0,00	0,00	0,00	0,00	0,00	0,00	
0,00	0,00	1.032,91	0,00	0,00	0,00	1.032,91	5.897.168,00	1.032,91	
Tot. 3° liv.: 2.2.2	0,00	0,00	1.032,91	0,00	0,00	1.032,91	5.897.168,00	1.032,91	
0,00	0,00	0,00	0,00	0,00	0,00	0,00	0,00	0,00	
Tot. 3° liv.: 2.2.3	0,00	0,00	0,00	0,00	0,00	0,00	0,00	0,00	
0,00	0,00	0,00	0,00	0,00	0,00	0,00	6.231.258,62	313.417,60	
Tot. 3° liv.: 2.2.4	0,00	0,00	0,00	0,00	0,00	0,00	6.231.258,62	313.417,60	
Tot. 2° liv.: 2.2	0,00	1.820.000,00	1.032,91	0,00	0,00	1.032,91	12.128.426,62	313.417,60	

Università degli studi di Roma -La Sapienza-

Consuntivo di bilancio anno 2007

CONSUNTIVO DELLE ENTRATE

Centro di Spesa : 10000

UNIVERSITA' DEGLI STUDI DI ROMA "LA SAPIENZA"

Conto	Descrizione	GESTIONE DI COMPETENZA						
		Previsioni				Somme Accertate		
		Iniziali	Variazioni		Definitive	Totali Accertati	Riscosse	Rimaste da riscuotere
			In Aumento	In Diminuz.				
2	ENTRATE DA TRASFERIMENTI							
2.3	Trasferimenti correnti da altri soggetti							
2.3.1	Trasferimenti correnti da Unione Europea							
2.3.1.1	Trasferimenti correnti da Unione Europea	1.042.470,00	622.633,98	0,00	1.665.103,98	1.665.103,98	168.033,98	1.497.070,00
	Totale 3° liv. aggr. 2.3.1	1.042.470,00	622.633,98	0,00	1.665.103,98	1.665.103,98	168.033,98	1.497.070,00
2.3.2	Trasferimenti correnti da organismi pubblici esteri o internazionali							
2.3.2.1	Trasferimenti correnti da organismi pubblici esteri o internazionali	0,00	0,00	0,00	0,00	0,00	0,00	0,00
	Totale 3° liv. aggr. 2.3.2	0,00	0,00	0,00	0,00	0,00	0,00	0,00
2.3.3	Trasferimenti correnti da enti locali							
2.3.3.1	Trasferimenti correnti dalle Regioni	0,00	65.000,00	0,00	65.000,00	65.000,00	65.000,00	0,00
2.3.3.2	Trasferimenti correnti dalle Provincie	0,00	0,00	0,00	0,00	0,00	0,00	0,00
2.3.3.3	Trasferimenti correnti dai Comuni	0,00	28.800,00	0,00	28.800,00	28.800,00	28.800,00	0,00
	Totale 3° liv. aggr. 2.3.3	0,00	93.800,00	0,00	93.800,00	93.800,00	93.800,00	0,00
2.3.4	Trasferimenti correnti da altri enti pubblici							
2.3.4.1	Trasferimenti correnti da altri Enti Pubblici	0,00	0,00	0,00	0,00	0,00	0,00	0,00
	Totale 3° liv. aggr. 2.3.4	0,00	0,00	0,00	0,00	0,00	0,00	0,00
2.3.5	Trasferimenti correnti da soggetti privati							
2.3.5.1	Trasferimenti correnti da soggetti privati	0,00	0,00	0,00	0,00	0,00	0,00	0,00
	Totale 3° liv. aggr. 2.3.5	0,00	0,00	0,00	0,00	0,00	0,00	0,00
	Totale 2° liv. aggr. 2.3	1.042.470,00	716.433,98	0,00	1.758.903,98	1.758.903,98	281.833,98	1.497.070,00

Università degli studi di Roma -La Sapienza-

Consuntivo di bilancio anno 2007

CONSUNTIVO DELLE ENTRATE

Centro di Spesa :

UNIVERSITA' DEGLI STUDI DI ROMA "LA SAPIENZA"

GESTIONE DI COMPETENZA			GESTIONE DEI RESIDUI ATTIVI				Totale Somme Riscosse	Totale dei Residui Attivi al Termine dell'Esercizio	Annotaz.
Differenze rispetto alle previsioni		Residui all'inizio dell'esercizio	Riscossi	Variazioni		Rimasti da Riscuotere			
In +	In -			In +	In -				
0,00	0,00	211.094,00	207.894,00	0,00	0,00	3.200,00	375.927,98	1.500.270,00	
Tot. 3° liv.:	2.3.1	0,00	0,00	211.094,00	207.894,00	0,00	3.200,00	375.927,98	1.500.270,00
0,00	0,00	0,00	0,00	0,00	0,00	0,00	0,00	0,00	
Tot. 3° liv.:	2.3.2	0,00	0,00	0,00	0,00	0,00	0,00	0,00	0,00
0,00	0,00	181.612,45	0,00	0,00	0,00	181.612,45	65.000,00	181.612,45	
0,00	0,00	0,00	0,00	0,00	0,00	0,00	0,00	0,00	
0,00	0,00	0,00	0,00	0,00	0,00	0,00	28.800,00	0,00	
Tot. 3° liv.:	2.3.3	0,00	0,00	181.612,45	0,00	181.612,45	93.800,00	181.612,45	
0,00	0,00	0,00	0,00	0,00	0,00	0,00	0,00	0,00	
Tot. 3° liv.:	2.3.4	0,00	0,00	0,00	0,00	0,00	0,00	0,00	0,00
0,00	0,00	38.479,00	0,00	0,00	0,00	38.479,00	0,00	38.479,00	
Tot. 3° liv.:	2.3.5	0,00	0,00	38.479,00	0,00	38.479,00	0,00	38.479,00	
Tot. 2° liv.:	2.3	0,00	0,00	430.185,45	207.894,00	0,00	223.291,45	469.727,98	1.720.361,45

Università degli studi di Roma -La Sapienza-

Consuntivo di bilancio anno 2007

CONSUNTIVO DELLE ENTRATE

Centro di Spesa : 10000

UNIVERSITA' DEGLI STUDI DI ROMA "LA SAPIENZA"

Conto	Descrizione	GESTIONE DI COMPETENZA						
		Previsioni				Somme Accertate		
		Iniziali	Variazioni		Definitive	Totali Accertati	Riscosse	Rimaste da riscuotere
			In Aumento	In Diminuz.				
2	ENTRATE DA TRASFERIMENTI							
2.4	Trasferimenti per Investimenti da altri soggetti							
2.4.1	Trasferimenti per investimenti da Unione Europea							
2.4.1.1	Trasferimenti per investimenti da Unione Europea	0,00	0,00	0,00	0,00	0,00	0,00	0,00
	Totale 3° liv. aggr. 2.4.1	0,00	0,00	0,00	0,00	0,00	0,00	0,00
2.4.2	Trasferimenti per investimenti da organismi pubblici esteri o intenzionali							
2.4.2.1	Trasferimenti per investimenti da organismi pubblici esteri o internazionali	0,00	0,00	0,00	0,00	0,00	0,00	0,00
	Totale 3° liv. aggr. 2.4.2	0,00	0,00	0,00	0,00	0,00	0,00	0,00
2.4.3	Trasferimenti per investimenti da enti locali							
2.4.3.1	Trasferimenti per investimenti dalle Regioni	0,00	0,00	0,00	0,00	0,00	0,00	0,00
2.4.3.2	Trasferimenti per investimenti dalle Provincie	0,00	0,00	0,00	0,00	0,00	0,00	0,00
2.4.3.3	Trasferimenti per investimenti dai Comuni	0,00	0,00	0,00	0,00	0,00	0,00	0,00
	Totale 3° liv. aggr. 2.4.3	0,00	0,00	0,00	0,00	0,00	0,00	0,00
2.4.4	Trasferimenti per investimenti da altri enti pubblici							
2.4.4.1	Trasferimenti per investimenti da altri Enti Pubblici	0,00	0,00	0,00	0,00	0,00	0,00	0,00
	Totale 3° liv. aggr. 2.4.4	0,00	0,00	0,00	0,00	0,00	0,00	0,00
2.4.5	Trasferimenti per investimenti da soggetti privati							
2.4.5.1	Trasferimenti per investimenti da soggetti privati	0,00	0,00	0,00	0,00	0,00	0,00	0,00
	Totale 3° liv. aggr. 2.4.5	0,00	0,00	0,00	0,00	0,00	0,00	0,00
	Totale 2° liv. aggr. 2.4	0,00	0,00	0,00	0,00	0,00	0,00	0,00
	Totale 1° liv. aggr. 2	603.444.050,00	39.597.071,27	0,00	684.041.021,27	662.973.680,50	536.511.894,36	128.461.686,11

Università degli studi di Roma -La Sapienza-

Consuntivo di bilancio anno 2007

CONSUNTIVO DELLE ENTRATE

Centro di Spesa :

UNIVERSITA' DEGLI STUDI DI ROMA "LA SAPIENZA"

GESTIONE DI COMPETENZA		GESTIONE DEI RESIDUI ATTIVI					Totale Somme Riscosse	Totale dei Residui Attivi al Termine dell'Esercizio	Annotaz.
Differenze rispetto alle previsioni		Residui all'inizio dell'esercizio	Riscossi	Variazioni		Rimasti da Riscuotere			
In +	In -			In +	In -				
0,00	0,00	0,00	0,00	0,00	0,00	0,00	0,00	0,00	
Tot. 3° liv.: 2.4.1	0,00	0,00	0,00	0,00	0,00	0,00	0,00	0,00	
0,00	0,00	0,00	0,00	0,00	0,00	0,00	0,00	0,00	
Tot. 3° liv.: 2.4.2	0,00	0,00	0,00	0,00	0,00	0,00	0,00	0,00	
0,00	0,00	0,00	0,00	0,00	0,00	0,00	0,00	0,00	
0,00	0,00	0,00	0,00	0,00	0,00	0,00	0,00	0,00	
0,00	0,00	0,00	0,00	0,00	0,00	0,00	0,00	0,00	
Tot. 3° liv.: 2.4.3	0,00	0,00	0,00	0,00	0,00	0,00	0,00	0,00	
0,00	0,00	170.234,63	0,00	0,00	0,00	170.234,63	0,00	170.234,63	
Tot. 3° liv.: 2.4.4	0,00	170.234,63	0,00	0,00	0,00	170.234,63	0,00	170.234,63	
0,00	0,00	0,00	0,00	0,00	0,00	0,00	0,00	0,00	
Tot. 3° liv.: 2.4.5	0,00	0,00	0,00	0,00	0,00	0,00	0,00	0,00	
Tot. 2° liv.: 2.4	0,00	170.234,63	0,00	0,00	0,00	170.234,63	0,00	170.234,63	
Tot. 1° liv.: 2	1.094.398,00	2.162.738,77	89.299.737,03	85.850.915,18	0,00	3.248.621,93	622.362.908,55	129.910.508,04	

Università degli studi di Roma -La Sapienza-

Consuntivo di bilancio anno 2007

CONSUNTIVO DELLE ENTRATE

Centro di Spesa : 10000

UNIVERSITA' DEGLI STUDI DI ROMA "LA SAPIENZA"

Conto	Descrizione	GESTIONE DI COMPETENZA						
		Previsioni				Somme Accertate		
		Iniziali	Variazioni		Definitive	Totali Accertati	Riscosse	Rimaste da riscuotere
In Aumento	In Diminuz.							
3	ALTRE ENTRATE							
3.1	Poste correttive e compensative delle uscite							
3.1.1	Recuperi e rimborsi							
3.1.1.1	Rimborsi per spese telefoniche	700.000,00	0,00	0,00	700.000,00	677.559,17	485.118,93	192.440,24
3.1.1.2	Rimborsi per materiale magazzino	0,00	0,00	0,00	0,00	0,00	0,00	0,00
3.1.1.3	Rimborsi per fotocopie	2.000,00	0,00	0,00	2.000,00	1.600,54	570,42	1.030,12
3.1.1.4	Rimborsi per utilizzo risorse informatiche	0,00	0,00	0,00	0,00	0,00	0,00	0,00
3.1.1.5	Rimborsi per stampe	0,00	0,00	0,00	0,00	0,00	0,00	0,00
3.1.1.6	Recuperi emolumenti vari corrisposti al personale	1.500.000,00	5.761.988,38	0,00	7.261.988,38	7.261.983,22	3.567.848,14	3.694.135,08
3.1.1.7	Recuperi e rimborsi diversi	4.304.870,00	2.372.877,50	0,00	6.677.747,50	6.716.255,64	3.864.274,21	2.851.981,43
3.1.1.8	Recupero credito IRAP commerciale	0,00	0,00	0,00	0,00	0,00	0,00	0,00
Totale 3° liv. aggr. 3.1.1		8.506.870,00	8.764.865,88	0,00	14.657.398,88	14.657.398,57	7.917.811,70	6.739.586,87
Totale 2° liv. aggr. 3.1		8.506.870,00	8.764.865,88	0,00	14.657.398,88	14.657.398,57	7.917.811,70	6.739.586,87
3.2	Entrate non classificabili in altre voci							
3.2.1	Entrate eventuali							
3.2.1.1	Entrate eventuali	100.000,00	1.111.791,41	0,00	1.211.791,41	1.244.704,74	1.158.378,67	86.326,07
3.2.1.2	Entrate per lasciti e donazioni	0,00	17.000,00	0,00	17.000,00	17.000,00	5.000,00	12.000,00
3.2.1.3	Contributi per iniziative sociali	87.200,00	0,00	0,00	87.200,00	81.499,51	77.367,26	4.132,25
Totale 3° liv. aggr. 3.2.1		187.200,00	1.128.791,41	0,00	1.315.991,41	1.343.204,25	1.240.745,93	102.458,32

Università degli studi di Roma -La Sapienza-

Consuntivo di bilancio anno 2007

CONSUNTIVO DELLE ENTRATE

Centro di Spesa :

UNIVERSITA' DEGLI STUDI DI ROMA "LA SAPIENZA"

GESTIONE DI COMPETENZA		GESTIONE DEI RESIDUI ATTIVI				Totale Somme Riscosse	Totale dei Residui Attivi al Termine dell'Esercizio	Annotaz.	
Differenze rispetto alle previsioni		Residui all'inizio dell'esercizio	Riscossi	Variazioni					Rimasti da Riscuotere
In +	In -			In +	In -				
0,00	22.440,83	1.256.594,48	501.182,31	0,00	0,00	755.412,17	986.301,24	947.852,41	
0,00	0,00	0,00	0,00	0,00	0,00	0,00	0,00	0,00	
0,00	399,46	517,41	517,41	0,00	0,00	0,00	1.087,83	1.030,12	
0,00	0,00	0,00	0,00	0,00	0,00	0,00	0,00	0,00	
0,00	0,00	0,00	0,00	0,00	0,00	0,00	0,00	0,00	
0,00	5,16	5.606.944,24	4.064.847,21	0,00	0,00	1.542.097,03	7.632.695,35	5.236.232,11	
38.508,14	0,00	23.622.580,10	2.899.198,90	0,00	0,00	20.723.381,20	6.763.473,11	23.575.362,63	
0,00	0,00	0,00	0,00	0,00	0,00	0,00	0,00	0,00	
38.508,14	22.845,45	30.486.636,23	7.465.745,83	0,00	0,00	23.020.690,40	15.383.557,53	29.760.477,27	
38.508,14	22.845,45	30.486.636,23	7.465.745,83	0,00	0,00	23.020.690,40	15.383.557,53	29.760.477,27	
32.913,33	0,00	13.113.057,42	314.036,04	0,00	0,00	12.799.021,38	1.472.414,71	12.885.347,45	
0,00	0,00	0,00	0,00	0,00	0,00	0,00	5.000,00	12.000,00	
0,00	5.700,49	8.410,87	7.736,05	0,00	0,00	674,82	85.103,31	4.807,07	
32.913,33	5.700,49	32.121.468,28	32.177.209,09	0,00	0,00	12.799.696,20	1.562.518,02	12.902.154,52	

Università degli studi di Roma -La Sapienza-

Consuntivo di bilancio anno 2007

CONSUNTIVO DELLE ENTRATE

Centro di Spesa : 10000

UNIVERSITA' DEGLI STUDI DI ROMA "LA SAPIENZA"

Conto	Descrizione	GESTIONE DI COMPETENZA					
		Previsioni			Somme Accertate		
		Iniziali	Variazioni		Definitive	Totali Accertati	Somme Accertate
			In Aumento	In Diminuz.			Rimaste da riscuotere
3	ALTRE ENTRATE						
3.2	Entrate non classificabili in altre voci						
3.2.2	Percentuali su contratti e contributi						
3.2.2.1	Percentuali su contratti e contributi	0,00	0,00	0,00	0,00	0,00	0,00
3.2.2.2	Percentuali su contr.e convenz.per prestaz.di collab.e per c/terzi	1.400.000,00	506.430,66	0,00	1.906.430,66	1.561.811,42	1.561.811,42
	Totale 3° liv.aggr. : 3.2.2	1.400.000,00	506.430,66	0,00	1.906.430,66	1.561.811,42	1.561.811,42
3.2.3	Percentuali per spese d'amministrazione						
3.2.3.1	Percentuali per spese d'amministrazione	30.000,00	0,00	0,00	30.000,00	27.182,46	27.182,46
	Totale 3° liv.aggr. : 3.2.3	30.000,00	0,00	0,00	30.000,00	27.182,46	27.182,46
	Totale 2° liv.aggr. : 3.2	1.430.000,00	506.430,66	0,00	1.936.430,66	1.588.993,88	1.588.993,88
	Totale 1° liv.aggr. : 3	8.124.070,00	92.770.087,95	0,00	100.894.157,95	107.589.596,70	107.589.596,70
4	PARTITE DI GIRO						
4.1	Partite di giro						
4.1.1	Ritenute erariali						
4.1.1.1	Ritenute erariali	95.000.000,00	14.607.215,02	0,00	109.607.215,02	109.607.215,02	109.607.168,34
	Totale 3° liv.aggr. : 4.1.1	95.000.000,00	14.607.215,02	0,00	109.607.215,02	109.607.215,02	109.607.168,34
4.1.2	Ritenute previdenziali ed assistenziali						
4.1.2.1	Ritenute previdenziali ed assistenziali	48.000.000,00	1.733.325,03	0,00	49.733.325,03	49.733.325,03	49.733.059,37
	Totale 3° liv.aggr. : 4.1.2	48.000.000,00	1.733.325,03	0,00	49.733.325,03	49.733.325,03	49.733.059,37
4.1.3	Anticipazioni						
4.1.3.1	Recupero anticipazione per spese in contanti	250.000,00	0,00	0,00	250.000,00	197.001,34	79.504,45

Università degli studi di Roma -La Sapienza-

Consuntivo di bilancio anno 2007

CONSUNTIVO DELLE ENTRATE

Centro di Spesa :

UNIVERSITA' DEGLI STUDI DI ROMA "LA SAPIENZA"

GESTIONE DI COMPETENZA		GESTIONE DEI RESIDUI ATTIVI					Totale Somme Riscosse	Totale dei Residui Attivi al Termine dell'Esercizio	Annotaz.
Differenze rispetto alle previsioni		Residui all'inizio dell'esercizio	Riscossi	Variazioni		Rimasti da Riscuotere			
In +	In -			In +	In -				
0,00	0,00	0,00	0,00	0,00	0,00	0,00	0,00	0,00	
0,00	344.619,24	0,00	0,00	0,00	0,00	0,00	1.561.811,42	0,00	
Tot. 3° Liv.: 3.2.2	0,00	344.619,24	0,00	0,00	0,00	0,00	1.561.811,42	0,00	
0,00	2.817,54	0,00	0,00	0,00	0,00	0,00	27.182,46	0,00	
Tot. 3° Liv.: 3.2.3	0,00	2.817,54	0,00	0,00	0,00	0,00	27.182,46	0,00	
Tot. 2° Liv.: 3.2	32.819,33	353.137,27	33.421.468,28	32.197.209	0,00	127.996.96,20	3.151.511,90	12.902.154,52	
Tot. 1° Liv.: 3	71.421,47	1.375.982,72	43.808.104,52	7.787.517,92	0,00	36.820.586,60	18.535.069,43	42.662.631,79	
0,00	0,00	94.309,33	35,83	0,00	0,00	94.273,50	109.607.204,17	94.320,18	
Tot. 3° Liv.: 4.1.1	0,00	94.309,33	35,83	0,00	0,00	94.273,50	109.607.204,17	94.320,18	
0,00	0,00	1.671.923,39	0,00	0,00	0,00	1.671.923,39	49.733.059,37	1.672.189,05	
Tot. 3° Liv.: 4.1.2	0,00	1.671.923,39	0,00	0,00	0,00	1.671.923,39	49.733.059,37	1.672.189,05	
0,00	52.998,66	246.691,56	222.769,78	0,00	0,00	23.921,78	302.274,23	141.418,67	

Università degli studi di Roma -La Sapienza-

Consuntivo di bilancio anno 2007

CONSUNTIVO DELLE ENTRATE

Centro di Spesa : 10000

UNIVERSITA' DEGLI STUDI DI ROMA "LA SAPIENZA"

Conto	Descrizione	GESTIONE DI COMPETENZA					
		Previsioni			Somme Accertate		
		Iniziali	Variazioni		Definitive	Totali Accertati	Rimaste da riscuotere
			In Aumento	In Diminuz.			
4	PARTITE DI GIRO						
4.1	Partite di giro						
4.1.3	Anticipazioni						
4.1.3.2	Recupero anticipazione per spese di missione	50.000,00	16.042,96	0,00	66.042,96	66.042,96	63.895,64
4.1.3.3	Recupero anticipazioni per altri centri di spesa	0,00	0,00	0,00	0,00	0,00	0,00
	Totale 3° liv.aggr. : 4.1.3	50.000,00	16.042,96	0,00	66.042,96	66.042,96	63.895,64
4.1.4	Partite di giro diverse						
4.1.4.1	Depositi cauzionali	0,00	0,00	0,00	0,00	0,00	0,00
4.1.4.2	Ritenute e rimborsi vari del personale	9.000.000,00	982.418,14	0,00	9.982.418,14	9.982.418,14	9.982.418,14
4.1.4.3	Partite di giro varie	20.000.000,00	13.472.177,25	0,00	33.472.177,25	33.472.177,25	14.933.132,44
	Totale 3° liv.aggr. : 4.1.4	20.000.000,00	13.472.177,25	0,00	33.472.177,25	33.472.177,25	14.933.132,44
	Totale 2° liv.aggr. : 4.1	20.000.000,00	13.472.177,25	0,00	33.472.177,25	33.472.177,25	14.933.132,44
	Totale 1° liv.aggr. : 4	20.000.000,00	13.472.177,25	0,00	33.472.177,25	33.472.177,25	14.933.132,44

CONSUNTIVO DELLE ENTRATE

Centro di Spesa :

UNIVERSITA' DEGLI STUDI DI ROMA "LA SAPIENZA"

GESTIONE DI COMPETENZA		GESTIONE DEI RESIDUI ATTIVI				Totale Somme Riscosse	Totale dei Residui Attivi al Termine dell'Esercizio	Annotaz.	
Differenze rispetto alle previsioni		Residui all'inizio dell'esercizio	Riscossi	Variazioni					Rimasti da Riscuotere
In +	In -			In +	In -				
0,00	0,00	16.766,46	9.384,37	0,00	0,00	7.382,09	73.280,01	9.529,41	
0,00	0,00	0,00	0,00	0,00	0,00	0,00	0,00	0,00	
Tot. 3° liv.: 4.1.3	0,00	52.998,66	283.488,02	232.153,15	0,00	31.303,87	375.554,24	150.948,08	
0,00	0,00	6.209,24	5.040,00	0,00	0,00	1.169,24	5.040,00	1.169,24	
0,00	0,00	0,00	0,00	0,00	0,00	0,00	9.982.418,14	0,00	
0,00	0,00	99.438.151,01	17.754.770,35	0,00	0,00	81.683.380,66	32.687.902,79	100.222.425,47	
Tot. 3° liv.: 4.1.4	0,00	99.444.360,26	17.759.810,35	0,00	0,00	81.684.549,90	42.675.360,93	100.223.594,71	
Tot. 2° liv.: 4.1	0,00	52.998,66	101.474.050,98	17.992.000,93	0,00	33.482.050,66	202.391.178,71	102.141.052,02	
Tot. 1° liv.: 4	0,00	52.998,66	101.474.050,98	17.992.000,93	0,00	33.482.050,66	202.391.178,71	102.141.052,02	

Università degli studi di Roma -La Sapienza-

Consuntivo di bilancio anno 2007

CONSUNTIVO DELLE ENTRATE

Centro di Spesa : 10000

UNIVERSITA' DEGLI STUDI DI ROMA "LA SAPIENZA"

GESTIONE DI COMPETENZA										
Previsioni				Somme Accertate			Differenze rispetto alle previsioni			
Iniziali	Variazioni		Definitive	Totali Accertati	Riscosse	Rimaste da riscuotere			In +	In -
	In Aumento	In Diminuz.								
Avanzo ammin. 0	47.381.850,00	95.433.607,00	0,00	142.815.457,00						
Tot.1° liv.aggr. 1	106.901.850,00	82.644.401,76	0,00	139.546.251,76	15.659.404,93	9.798.527,00	61.880.882,84	7.822.076,87	1.708.923,69	
Tot.1° liv.aggr. 2	604.444.050,00	59.597.971,27	0,00	664.042.021,27	332.878.680,50	688.511.182,39	126.463.686,11	1.094.398,00	2.162.735,77	
Tot.1° liv.aggr. 3	8.124.070,00	9.770.087,95	0,00	17.894.157,95	17.539.688,70	10.747.551,24	68.420.451,19	71.421,47	375.982,72	
Tot.1° liv.aggr. 4	172.300.000,00	30.811.178,40	0,00	203.111.178,40	203.053.797,4	184.399.178,38	18.659.001,36	0,00	52.998,66	
TOTALE ENTRATE	939.151.820,00	228.257.246,38	0,00	1.167.409.066,38	1.029.280.881,89	811.457.246,28	217.823.615,60	8.987.896,34	-4.300.643,84	

Università degli studi di Roma -La Sapienza-

Consuntivo di bilancio anno 2007

CONSUNTIVO DELLE ENTRATE

Centro di Spesa : 10000

UNIVERSITA' DEGLI STUDI DI ROMA "LA SAPIENZA"

GESTIONE DEI RESIDUI ATTIVI							Totale Somme Riscosse	Totale dei Residui Attivi al Termine dell'Esercizio	Annotazioni
Residui all'inizio dell'esercizio	Riscossi	Variazioni		Rimasti da Riscuotere					
		In +	In -						
Avanzo ammin.									
Tot. 1° liv. aggr.	1	113.713.319,10	63.628.780,74	0,00	0,00	50.084.538,36	175.277.207,77	159.154.213,30	
Tot. 1° liv. aggr.	2	89.299.737,03	55.850.916,16	0,00	0,00	33.448.820,87	182.286.809,55	128.910.508,04	
Tot. 1° liv. aggr.	3	43.608.104,52	7.781.630,92	0,00	0,00	35.826.473,60	11.595.009,43	42.882.831,79	
Tot. 1° liv. aggr.	4	101.474.050,99	17.092.000,63	0,00	0,00	84.382.050,36	202.391.172,77	102.145.052,02	
TOTALE ENTRATE		348.095.211,70	175.259.214,15	0,00	0,00	172.835.997,55	986.716.460,13	890.659.313,15	

S P E S E

Università degli studi di Roma -La Sapienza-

Consuntivo di bilancio anno 2007

CONSUNTIVO DELLE USCITE

Centro di Spesa : 10000

UNIVERSITA' DEGLI STUDI DI ROMA "LA SAPIENZA"

Conto	Descrizione	GESTIONE DI COMPETENZA					
		Previsioni			Somme Impegnate		
		Iniziali	Variazioni In Aumento In Diminuz.	Definitive	Totali Impegni	Pagate	Rimaste da pagare
0.0.0.0	Disavanzo di amministrazione	0,00	0,00	0,00	0,00		
<hr/>							
1	RISORSE UMANE						
1.1	Personale a tempo indeterminato						
1.1.1	Assegni fissi						
1.1.1.1	Assegni fissi professori e ricercatori	275.691.730,00	1.230.826,62	0,00	276.922.556,62	273.685.177,11	273.685.177,11
1.1.1.2	Ass. fissi prof. e ric.Ateneo Fed.Scienza e Tecnologia	0,00	0,00	0,00	0,00	0,00	0,00
1.1.1.3	Ass. fissi prof. e ric.Ateneo Fed.Politiche Pubbliche e Sanitarie	0,00	0,00	0,00	0,00	0,00	0,00
1.1.1.4	Ass. fissi prof. e ric.Ateneo Fed.Scienze Umane,Arte e Ambiente.	0,00	0,00	0,00	0,00	0,00	0,00
1.1.1.5	Ass.fissi prof.e ric.Ateneo Fed.Scienze Umanistiche, Giuridiche, Economiche	0,00	0,00	0,00	0,00	0,00	0,00
1.1.1.6	Ass. fissi prof. e ric.Ateneo Fed. dello Spazio e Società (ADeSSo)	0,00	0,00	0,00	0,00	0,00	0,00
1.1.1.7	Ass.fissi dirigenti e personale tecnico-amministrativo	121.259.170,00	1.556.476,87	0,00	122.815.646,87	116.117.663,76	116.117.663,76
1.1.1.8	Ass.fissi dirigit pers.tecn-amm.Ateneo Fed.Scienza e Tecnologia	0,00	0,00	0,00	0,00	0,00	0,00
1.1.1.9	Ass.fissi dirigit pers.tecn-amm.Ateneo Fed.Politiche Pubbliche e Sanitarie	0,00	0,00	0,00	0,00	0,00	0,00

Università degli studi di Roma -La Sapienza-

Consuntivo di bilancio anno 2007

CONSUNTIVO DELLE USCITE

Centro di Spesa :

UNIVERSITA' DEGLI STUDI DI ROMA "LA SAPIENZA"

GESTIONE DI COMPETENZA		GESTIONE DEI RESIDUI PASSIVI				Totale Somme Pagate	Totale dei Residui Passivi al Termine dell'Esercizio	Annotaz.	
Differenze rispetto alle previsioni		Residui all'inizio dell'esercizio	Pagati	Variazioni					Rimasti da Pagare
In +	In -			In +	In -				

0,00	3.237.379,51	0,00	0,00	0,00	0,00	0,00	273.685.177,11	0,00
0,00	0,00	0,00	0,00	0,00	0,00	0,00	0,00	0,00
0,00	0,00	0,00	0,00	0,00	0,00	0,00	0,00	0,00
0,00	0,00	0,00	0,00	0,00	0,00	0,00	0,00	0,00
0,00	0,00	0,00	0,00	0,00	0,00	0,00	0,00	0,00
0,00	0,00	0,00	0,00	0,00	0,00	0,00	0,00	0,00
0,00	6.697.983,11	0,00	0,00	0,00	0,00	0,00	116.117.663,76	0,00
0,00	0,00	0,00	0,00	0,00	0,00	0,00	0,00	0,00
0,00	0,00	0,00	0,00	0,00	0,00	0,00	0,00	0,00

Università degli studi di Roma -La Sapienza-

Consuntivo di bilancio anno 2007

CONSUNTIVO DELLE USCITE

Centro di Spesa : 10000

UNIVERSITA' DEGLI STUDI DI ROMA "LA SAPIENZA"

Conto	Descrizione	GESTIONE DI COMPETENZA						
		Previsioni			Somme Impegnate			
		Iniziali	Variazioni		Definitive	Totali Impegni	Pagate	Rimaste da pagare
In Aumento	In Diminuz.							
1	RISORSE UMANE							
1.1	Personale a tempo indeterminato							
1.1.1	Assegni fissi							
1.1.1.10	Ass.fissi dirig.e pers.tecn-amm.At.Fed.Scienze Umane,Arte e Ambiente	0,00	0,00	0,00	0,00	0,00	0,00	0,00
1.1.1.11	Ass.fissi dirig.,pers.tecn-amm.At.Fed.Scienze Umanistiche, Giuridiche, Economiche	0,00	0,00	0,00	0,00	0,00	0,00	0,00
1.1.1.12	Ass.fissi dirig.e pers.tecn-amm.Ateneo Fed.dello Spazio e società (ADeSSo)	0,00	0,00	0,00	0,00	0,00	0,00	0,00
	Totale 3° liv.aggr. : 1.1.1	396.950.900,00	2.787.303,49	0,00	399.738.203,49	389.802.840,87	389.802.840,87	0,00
1.1.2	Competenze accessorie							
1.1.2.1	Competenze accessorie dei professori e ricercatori	50.000,00	0,00	0,00	50.000,00	20.628,93	20.628,93	0,00
1.1.2.2	Competenze accessorie dei dirigenti e personale tecnico-amministrativo	18.350.000,00	458.030,25	0,00	18.808.030,25	18.808.030,25	14.845.995,42	3.962.034,83
	Totale 3° liv.aggr. : 1.1.2	18.400.000,00	458.030,25	0,00	18.858.030,25	18.828.659,18	14.866.624,35	3.962.034,83
1.1.3	Competenze servizio sanitario							
1.1.3.1	Competenze servizio sanitario dei professori e ricercatori	2.900.000,00	0,00	0,00	2.900.000,00	2.098.690,49	2.098.690,49	0,00
1.1.3.2	Competenze servizio sanitario dei dirigenti e personale tecnico-amministrativo	205.000,00	17.871,16	0,00	222.871,16	222.871,16	222.871,16	0,00
	Totale 3° liv.aggr. : 1.1.3	3.105.000,00	17.871,16	0,00	3.122.871,16	2.321.561,65	2.321.561,65	0,00
1.1.4	Arretrati							
1.1.4.1	Arretrati su ass.fissi dei professori e ricercatori	1.250.000,00	0,00	0,00	1.250.000,00	1.109.427,87	1.109.427,87	0,00
1.1.4.2	Arretrati su ass.fissi dei dirigenti e personale tecnico-amm.	1.616.000,00	0,00	0,00	1.616.000,00	1.426.428,90	1.426.428,67	0,23
1.1.4.3	Arretrati su comp.accessorie professori e ricercatori	0,00	0,00	0,00	0,00	0,00	0,00	0,00

Università degli studi di Roma -La Sapienza-

Consuntivo di bilancio anno 2007

CONSUNTIVO DELLE USCITE

Centro di Spesa :

UNIVERSITA' DEGLI STUDI DI ROMA "LA SAPIENZA"

GESTIONE DI COMPETENZA		GESTIONE DEI RESIDUI PASSIVI					Totale Somme Pagate	Totale dei Residui Passivi al Termine dell'Esercizio	Annotaz.
Differenze rispetto alle previsioni		Residui all'inizio dell'esercizio	Pagati	Variazioni		Rimasti da Pagare			
In +	In -			In +	In -				
0,00	0,00	0,00	0,00	0,00	0,00	0,00	0,00	0,00	
0,00	0,00	0,00	0,00	0,00	0,00	0,00	0,00	0,00	
0,00	0,00	0,00	0,00	0,00	0,00	0,00	0,00	0,00	
Tot. 3° Liv.:	1.1.1	0,00	9.935.362,82	0,00	0,00	0,00	0,00	389.802.840,87	0,00
0,00	29.371,07	0,00	0,00	0,00	0,00	0,00	20.628,93	0,00	
0,00	0,00	2.670.224,11	2.477.538,26	0,00	22,96	192.662,89	17.323.533,68	4.154.697,72	
Tot. 3° Liv.:	1.1.2	0,00	29.371,07	2.670.224,11	2.477.538,26	0,00	22,96	192.662,89	4.154.697,72
0,00	801.309,51	7.255,64	7.255,64	0,00	0,00	0,00	2.105.946,13	0,00	
0,00	0,00	663,48	663,48	0,00	0,00	0,00	223.534,64	0,00	
Tot. 3° Liv.:	1.1.3	0,00	801.309,51	7.919,12	7.919,12	0,00	0,00	2.329.480,77	0,00
0,00	140.572,13	0,00	0,00	0,00	0,00	0,00	1.109.427,87	0,00	
0,00	189.571,10	158.334,55	0,00	0,00	0,00	158.334,55	1.426.428,67	158.334,78	
0,00	0,00	0,00	0,00	0,00	0,00	0,00	0,00	0,00	

Università degli studi di Roma -La Sapienza-

Consuntivo di bilancio anno 2007

CONSUNTIVO DELLE USCITE

Centro di Spesa : 10000

UNIVERSITA' DEGLI STUDI DI ROMA "LA SAPIENZA"

Conto	Descrizione	GESTIONE DI COMPETENZA						
		Previsioni			Somme Impegnate			
		Iniziali	Variazioni		Definitive	Totali Impegni	Pagate	Rimaste da pagare
In Aumento	In Diminuz.							
1	RISORSE UMANE							
1.1	Personale a tempo indeterminato							
1.1.4	Arretrati							
1.1.4.4	Arretrati su comp.accessorie dirigit pers.tecnico-amm.	0,00	0,00	0,00	0,00	0,00	0,00	0,00
	Totale 3° liv.aggr. 1.1.4	12.886.000,00	0,00	0,00	12.886.000,00	2.535.856,77	2.535.856,54	0,23
	Totale 2° liv.aggr. 1.1	421.321.960,00	3.283.204,90	0,00	424.605.164,90	413.488.918,37	401.526.883,43	3.982.035,06
1.2	Personale a tempo determinato							
1.2.1	Supplenze e affidamenti personale docente							
1.2.1.1	Supplenze e affidamenti personale docente interno	130.050,00	561.288,17	0,00	691.338,17	691.338,15	90.234,51	601.103,64
1.2.1.2	Supplenze e affidamenti personale docente esterno	156.680,00	178.440,12	0,00	335.120,12	325.903,54	5.921,92	319.981,62
	Totale 3° liv.aggr. 1.2.1	286.730,00	739.728,29	0,00	1.026.458,29	1.017.241,69	96.156,43	921.085,26
1.2.2	Contratti personale docente							
1.2.2.1	Contratti personale docente	823.000,00	1.676.885,03	0,00	2.499.885,03	2.491.654,57	95.903,37	2.395.751,20
1.2.2.2	Lettori di scambio	506.670,00	0,00	0,00	506.670,00	440.966,79	440.966,79	0,00
1.2.2.3	Contratti con studiosi ed esperti stranieri o italiani residenti all'estero	0,00	296.202,72	0,00	296.202,72	296.202,72	70.770,11	225.432,61
	Totale 3° liv.aggr. 1.2.2	1.329.670,00	1.973.087,75	0,00	3.302.757,75	3.228.824,08	607.640,27	2.621.183,81
1.2.3	Contratti assegni di ricerca							
1.2.3.1	Contratti assegni di ricerca	3.533.000,00	4.970.400,18	0,00	8.503.400,18	8.473.399,69	4.873.581,30	3.599.818,39
1.2.3.2	Contratti ass.ricerca cofin.da Dipart.,Centri ricerca e Facoltà	0,00	0,00	0,00	0,00	0,00	0,00	0,00

Università degli studi di Roma -La Sapienza-

Consuntivo di bilancio anno 2007

CONSUNTIVO DELLE USCITE

Centro di Spesa :

UNIVERSITA' DEGLI STUDI DI ROMA "LA SAPIENZA"

GESTIONE DI COMPETENZA		GESTIONE DEI RESIDUI PASSIVI					Totale Somme Pagate	Totale dei Residui Passivi al Termine dell'Esercizio	Annotaz.	
Differenze rispetto alle previsioni		Residui all'inizio dell'esercizio	Pagati	Variazioni		Rimasti da Pagare				
In +	In -			In +	In -					
	0,00	0,00	0,00	0,00	0,00	0,00	0,00	0,00	0,00	
Tot. 3° liv.:	1.1.4	0,00	330.143,23	158.334,55	0,00	0,00	158.334,55	2.535.856,54	158.334,78	
Tot. 2° liv.:	1.1	0,00	11.096.186,43	2.838.477,78	2.485.457,38	0,00	22,96	350.997,44	412.012.340,78	4.313.032,50
		0,00	0,02	1.177.881,65	714.025,66	0,00	44.971,73	418.884,26	804.260,17	1.019.987,90
		0,00	9.216,58	647.668,42	205.994,91	0,00	205.891,04	235.782,47	211.916,83	555.764,09
Tot. 3° liv.:	1.2.1	0,00	9.216,60	1.825.550,07	920.020,57	0,00	250.862,77	854.866,73	1.016.177,00	1.575.751,99
		0,00	8.230,46	4.212.796,12	1.630.665,91	0,00	555.320,68	2.026.809,53	1.726.569,28	4.422.560,73
		0,00	65.703,21	9.306,14	630,47	0,00	0,00	8.675,67	441.597,26	8.675,67
		0,00	0,00	1.928.735,04	753.854,99	0,00	742.861,16	432.018,87	824.625,10	657.451,48
Tot. 3° liv.:	1.2.2	0,00	73.933,67	6.150.837,30	2.385.151,37	0,00	1.298.181,86	2.467.504,07	2.992.791,64	6.088.687,88
		0,00	30.000,49	5.135.221,80	2.675.195,17	972.390,69	1.022.638,78	2.409.778,54	7.548.776,47	6.009.596,93
		0,00	0,00	0,00	0,00	0,00	0,00	0,00	0,00	0,00

Università degli studi di Roma -La Sapienza-

Consuntivo di bilancio anno 2007

CONSUNTIVO DELLE USCITE

Centro di Spesa : 10000

UNIVERSITA' DEGLI STUDI DI ROMA "LA SAPIENZA"

Conto	Descrizione	GESTIONE DI COMPETENZA						
		Previsioni				Somme Impegnate		
		Iniziali	Variazioni		Definitive	Totali Impegni	Pagate	Rimaste da pagare
			In Aumento	In Diminuz.				
1	RISORSE UMANE							
1.2	Personale a tempo determinato							
1.2.3	Contratti assegni di ricerca							
1.2.3.3	Contratti ass.ricerca a carico Dipart.,Centri ricerca e Facoltà	0,00	0,00	0,00	0,00	0,00	0,00	0,00
	Totale 3° liv.aggr. 1.2.3	3.533.000,00	4.970.400,18	0,00	8.503.400,18	8.473.399,69	4.873.581,30	3.599.818,39
1.2.4	Contratti di lavoro flessibile							
1.2.4.1	Contratti di lavoro flessibile personale tecnico-ammin.	1.376.030,00	0,00	94.220,00	1.281.810,00	1.128.198,99	1.128.198,99	0,00
1.2.4.2	Collaborazioni coordinate e continuative	1.420.140,00	136.225,00	0,00	1.556.365,00	1.220.179,63	961.604,24	258.575,39
1.2.4.3	Altre tipologie di lavoro flessibile	0,00	0,00	0,00	0,00	0,00	0,00	0,00
1.2.4.4	Fondo accantonamento liquidazione lettori madre lingua	1.600.000,00	5.043.017,65	0,00	6.643.017,65	20.908,40	20.908,40	0,00
	Totale 3° liv.aggr. 1.2.4	4.396.170,00	5.179.242,65	94.220,00	9.461.192,65	2.369.287,02	2.110.711,63	258.575,39
1.2.5	Direttore amministrativo e dirigenti a tempo determinato							
1.2.5.1	Direttore amministrativo e dirigenti a tempo determinato	600.780,00	0,00	0,00	600.780,00	416.798,22	357.339,77	59.458,45
	Totale 3° liv.aggr. 1.2.5	600.780,00	0,00	0,00	600.780,00	416.798,22	357.339,77	59.458,45
1.2.6	Collaboratori per interventi a favore degli studenti							
1.2.6.1	Collaboratori per soggetti diversamente abili	115.230,00	195.228,00	0,00	310.458,00	308.803,01	82.257,28	226.545,73
1.2.6.2	Collaboratori per corsi intensivi di recupero e sostegno	192.160,00	66.643,82	0,00	258.803,82	258.803,82	15.040,99	243.762,83
1.2.6.3	Collaboratori per corsi a distanza,orientamento e tutorato	252.780,00	211.085,62	0,00	463.865,62	456.965,61	81.569,22	375.396,39
	Totale 3° liv.aggr. 1.2.6	560.170,00	472.957,44	0,00	1.033.127,44	1.024.572,44	178.867,49	845.704,95
	Totale 2° liv.aggr. 1.2	10.706.920,00	13.335.416,81	94.220,00	23.947.746,81	16.530.123,14	8.224.296,69	8.305.826,25

Università degli studi di Roma -La Sapienza-

Consuntivo di bilancio anno 2007

CONSUNTIVO DELLE USCITE

Centro di Spesa :

UNIVERSITA' DEGLI STUDI DI ROMA "LA SAPIENZA"

GESTIONE DI COMPETENZA				GESTIONE DEI RESIDUI PASSIVI					Totale Somme Pagate	Totale dei Residui Passivi al Termine dell'Esercizio	Annotaz.
Differenze rispetto alle previsioni		Residui all'inizio dell'esercizio	Pagati	Variazioni		Rimasti da Pagare					
In +	In -			In +	In -						
	0,00	0,00	0,00	0,00	0,00	0,00	0,00	0,00	0,00		
Tot. 3° liv. 1.2.3	0,00	30.000,49	5.135.221,80	2.675.195,17	972.390,88	1.022.638,78	2.408.778,54	7.548.776,47	6.009.596,93		
	0,00	153.611,01	0,00	0,00	0,00	0,00	0,00	1.128.198,99	0,00		
	0,00	336.185,37	206.572,05	152.609,64	66.137,60	73.098,34	47.001,67	1.114.213,88	305.577,06		
	0,00	0,00	0,00	0,00	0,00	0,00	0,00	0,00	0,00		
	0,00	6.622.109,25	0,00	0,00	0,00	0,00	0,00	20.908,40	0,00		
Tot. 3° liv. 1.2.4	0,00	7.111.905,63	206.572,05	152.609,64	66.137,60	73.098,34	47.001,67	2.263.321,27	305.577,06		
	0,00	183.981,78	45.487,32	35.149,93	0,00	0,00	10.337,39	392.489,70	69.795,84		
Tot. 3° liv. 1.2.5	0,00	183.981,78	45.487,32	35.149,93	0,00	0,00	10.337,39	392.489,70	69.795,84		
	0,00	1.654,99	292.443,45	231.305,93	13.200,00	32.991,39	41.346,13	313.563,21	267.891,86		
	0,00	0,00	615.451,09	236.009,98	0,00	237.576,83	141.864,28	251.050,97	385.627,11		
	0,00	6.900,01	1.500.862,24	424.399,98	0,00	765.718,63	310.743,63	505.969,20	686.140,02		
Tot. 3° liv. 1.2.6	0,00	8.555,00	2.408.758,78	891.715,89	13.200,00	1.036.286,85	493.954,04	1.070.583,38	1.339.658,99		
Tot. 2° liv. 1.2	0,00	7.417.593,17	15.772.425,32	7.059.842,57	1.051.728,29	1.381.088,60	5.083.242,44	15.264.139,46	14.389.088,68		

Università degli studi di Roma -La Sapienza-

Consuntivo di bilancio anno 2007

CONSUNTIVO DELLE USCITE

Centro di Spesa : 10000

UNIVERSITA' DEGLI STUDI DI ROMA "LA SAPIENZA"

Conto	Descrizione	GESTIONE DI COMPETENZA						
		Previsioni			Somme Impegnate			
		Iniziali	Variazioni		Definitive	Totali Impegni	Pagate	Rimaste da pagare
			In Aumento	In Diminuz.				
1	RISORSE UMANE							
1.3	Oneri prev., assist. a carico dell'amministrazione							
1.3.1	Oneri prev. ed ass. a carico ammin. per il pers.doc. e ricerc.							
1.3.1.1	Oneri profess. e ricerc. a carico dell'ammin.	104.762.860,00	330.033,21	0,00	105.092.893,21	103.825.335,29	97.745.595,01	6.079.740,28
1.3.1.2	Oneri profess. e ric. Ateneo Fed.Scienza e tecnologia	0,00	0,00	0,00	0,00	0,00	0,00	0,00
1.3.1.3	Oneri profess. e ric. Ateneo Fed.Politiche Pubbliche e Sanitarie	0,00	0,00	0,00	0,00	0,00	0,00	0,00
1.3.1.4	Oneri profess. e ric. Ateneo Fed.Scienze Umane, Arte e Ambiente	0,00	0,00	0,00	0,00	0,00	0,00	0,00
1.3.1.5	Oneri profess. e ric. Ateneo Fed.Scienze Umanistiche, Giuridiche ed Economiche	0,00	0,00	0,00	0,00	0,00	0,00	0,00
1.3.1.6	Oneri profess. e ric. Ateneo Fed.dello Spazio e Società (ADeSSo)	0,00	0,00	0,00	0,00	0,00	0,00	0,00
1.3.1.7	Oneri profess. e ric. a carico dell'ammin. su competenze accessorie	16.350,00	0,00	0,00	16.350,00	9.937,19	9.937,19	0,00
1.3.1.8	Oneri profess. e ric. a carico dell'ammin. su arretrati	475.000,00	0,00	0,00	475.000,00	349.569,18	349.569,18	0,00
Totale 3° liv. aggr. 1.3.1		105.254.210,00	330.033,21	0,00	105.584.243,21	104.184.841,66	98.185.101,38	6.079.740,28
1.3.2	Oneri prev. ed ass. a car. amm. per i dirig. e pers. Tecn.-amm.							
1.3.2.1	Oneri dirig. e pers. tecn-amm. a carico dell'ammin.	45.942.210,00	728.492,56	0,00	46.670.702,56	44.197.112,68	44.082.696,74	114.415,94
1.3.2.2	Oneri dirig. e pers. tecn-amm. Ateneo Fed.Scienza e Tecnologia	0,00	0,00	0,00	0,00	0,00	0,00	0,00
1.3.2.3	Oneri dirig. e pers. tecn-amm. Ateneo Fed.Politiche Pubbliche e Sanitarie	0,00	0,00	0,00	0,00	0,00	0,00	0,00
1.3.2.4	Oneri dirig. e pers. tecn-amm. Ateneo Fed.Scienze Umane, Arte e Ambiente	0,00	0,00	0,00	0,00	0,00	0,00	0,00
1.3.2.5	Oneri dirig. e pers. tecn-amm. Ateneo Fed.Scienze Umanistiche, Giuridiche ed Economiche	0,00	0,00	0,00	0,00	0,00	0,00	0,00

Università degli studi di Roma -La Sapienza-

Consuntivo di bilancio anno 2007

CONSUNTIVO DELLE USCITE

Centro di Spesa :

UNIVERSITA' DEGLI STUDI DI ROMA "LA SAPIENZA"

GESTIONE DI COMPETENZA		GESTIONE DEI RESIDUI PASSIVI					Totale Somme Pagate	Totale dei Residui Passivi al Termine dell'Esercizio	Annotaz.
Differenze rispetto alle previsioni		Residui all'inizio dell'esercizio	Pagati	Variazioni		Rimasti/ da Pagare			
In +	In -			In +	In -				
0,00	1.267.557,92	4.807.102,39	4.807.102,39	0,00	0,00	0,00	102.552.697,40	6.079.740,28	
0,00	0,00	0,00	0,00	0,00	0,00	0,00	0,00	0,00	
0,00	0,00	0,00	0,00	0,00	0,00	0,00	0,00	0,00	
0,00	0,00	0,00	0,00	0,00	0,00	0,00	0,00	0,00	
0,00	0,00	0,00	0,00	0,00	0,00	0,00	0,00	0,00	
0,00	0,00	0,00	0,00	0,00	0,00	0,00	0,00	0,00	
0,00	0,00	0,00	0,00	0,00	0,00	0,00	0,00	0,00	
0,00	6.412,81	0,00	0,00	0,00	0,00	0,00	9.937,19	0,00	
0,00	125.430,82	0,00	0,00	0,00	0,00	0,00	349.569,18	0,00	
0,00	1.399.401,55	4.807.102,39	4.807.102,39	0,00	0,00	0,00	102.912.203,77	6.079.740,28	

0,00	2.473.589,88	1.046.350,29	1.046.350,29	0,00	0,00	0,00	45.129.047,03	114.415,94
0,00	0,00	0,00	0,00	0,00	0,00	0,00	0,00	0,00
0,00	0,00	0,00	0,00	0,00	0,00	0,00	0,00	0,00
0,00	0,00	0,00	0,00	0,00	0,00	0,00	0,00	0,00
0,00	0,00	0,00	0,00	0,00	0,00	0,00	0,00	0,00

Università degli studi di Roma -La Sapienza-

Consuntivo di bilancio anno 2007

CONSUNTIVO DELLE USCITE

Centro di Spesa : 10000

UNIVERSITA' DEGLI STUDI DI ROMA "LA SAPIENZA"

Conto	Descrizione	GESTIONE DI COMPETENZA						
		Previsioni			Somme Impegnate			
		Iniziali	Variazioni		Definitive	Totali Impegni	Pagate	Rimaste da pagare
In Aumento	In Diminuz.							
1	RISORSE UMANE							
1.3	Oneri prev., assist. a carico dell'amministrazione							
1.3.2	Oneri prev. ed ass. a car. amm. per i dirig. e pers. Tecn.-amm.							
1.3.2.6	Oneri dirig.e pers.tecn-amm.Ateneo Fed.dello Spazio e Società (ADeSSo)	0,00	0,00	0,00	0,00	0,00	0,00	0,00
1.3.2.7	Oneri dirig.e pers.tecn-amm. a carico dell'ammin. su competenze accessorie	6.000.450,00	0,00	0,00	6.000.450,00	6.000.450,00	4.649.964,99	1.350.485,01
1.3.2.8	Oneri dirig.e pers.tecn-amm. a carico dell'ammin. su arretrati	614.080,00	0,00	0,00	614.080,00	314.585,22	314.585,22	0,00
Totale 3° liv.aggr. : 1.3.2		52.556.740,00	726.492,56	0,00	53.283.232,56	50.512.147,90	48.047.246,95	1.464.900,95
1.3.3	Oneri prev. ed ass. a car. amm. per supplenze e affidamenti personale docente							
1.3.3.1	Oneri per supplenze e affidamenti personale docente interno	42.500,00	165.733,17	0,00	208.233,17	208.233,17	0,00	208.233,17
1.3.3.2	Oneri per supplenze e affidamenti personale docente esterno	13.320,00	7.370,56	0,00	20.690,56	20.690,56	0,00	20.690,56
Totale 3° liv.aggr. : 1.3.3		55.820,00	173.103,73	0,00	228.923,73	228.923,73	0,00	228.923,73
1.3.4	Oneri prev. ed ass. a carico ammin. per i contratti pers. doc.							
1.3.4.1	Oneri a carico dell'ammin. per contratti personale docente	176.950,00	391.005,98	0,00	567.955,98	567.955,98	0,00	567.955,98
1.3.4.2	Oneri a carico dell'ammin. per lettori di scambio	202.670,00	0,00	0,00	202.670,00	183.027,22	183.027,22	0,00
1.3.4.3	Oneri per docenti impegnati all'estero	270.000,00	126.160,39	0,00	396.160,39	143.660,39	9.000,84	134.659,55
Totale 3° liv.aggr. : 1.3.4		649.620,00	517.166,37	0,00	1.166.786,37	894.843,59	192.028,06	702.615,63
1.3.5	Oneri prev. ed ass. a car. ammin. per contr./assegni di ricerca							
1.3.5.1	Oneri a carico dell'ammin. per contratti/assegni di ricerca	441.630,00	751.005,86	0,00	1.192.635,86	1.192.635,86	214.355,45	978.280,41
1.3.5.2	Oneri su ass.ricerca cofinanz.da Dipart.,Centri ric.e Facoltà	0,00	0,00	0,00	0,00	0,00	0,00	0,00

Università degli studi di Roma -La Sapienza-

Consuntivo di bilancio anno 2007

CONSUNTIVO DELLE USCITE

Centro di Spesa :

UNIVERSITA' DEGLI STUDI DI ROMA "LA SAPIENZA"

GESTIONE DI COMPETENZA		GESTIONE DEI RESIDUI PASSIVI					Totale Somme Pagate	Totale dei Residui Passivi al Termine dell'Esercizio	Annotaz.
Differenze rispetto alle previsioni		Residui all'Inizio dell'esercizio	Pagati	Variazioni		Rimasti da Pagare			
In +	In -			In +	In -				
0,00	0,00	0,00	0,00	0,00	0,00	0,00	0,00	0,00	
0,00	0,00	349.746,42	349.746,42	0,00	0,00	0,00	4.999.711,41	1.350.485,01	
0,00	299.494,78	0,00	0,00	0,00	0,00	0,00	314.585,22	0,00	
Tot. 3° liv: 1.3.2	0,00	2.773.084,88	1.396.096,71	0,00	0,00	0,00	50.443.343,66	1.484.900,95	
0,00	0,00	484.953,14	253.668,34	0,00	489,77	230.795,03	253.668,34	439.028,20	
0,00	0,00	111.400,24	23.932,73	0,00	54.717,71	32.749,80	23.932,73	53.440,36	
Tot. 3° liv: 1.3.3	0,00	596.353,38	277.601,07	0,00	55.207,48	263.544,83	277.601,07	492.468,56	
0,00	0,00	1.341.271,30	325.805,47	0,00	198.649,72	816.816,11	325.805,47	1.384.772,09	
0,00	19.642,78	1.556,51	1.221,68	0,00	0,00	334,83	184.248,90	334,83	
0,00	252.500,00	138.236,90	127.530,11	0,00	688,01	10.018,78	136.530,95	144.678,33	
Tot. 3° liv: 1.3.4	0,00	272.342,78	454.557,26	0,00	199.337,73	827.169,72	646.585,32	1.529.785,25	
0,00	0,00	997.974,45	990.574,31	0,00	0,00	7.400,14	1.204.929,76	985.680,55	
0,00	0,00	0,00	0,00	0,00	0,00	0,00	0,00	0,00	

Università degli studi di Roma -La Sapienza-

Consuntivo di bilancio anno 2007

CONSUNTIVO DELLE USCITE

Centro di Spesa : 10000

UNIVERSITA' DEGLI STUDI DI ROMA "LA SAPIENZA"

Conto	Descrizione	GESTIONE DI COMPETENZA						
		Previsioni			Somme Impegnate			
		Iniziali	Variazioni		Definitive	Totali Impegni	Pagate	Rimaste da pagare
In Aumento	In Diminuz.							
1	RISORSE UMANE							
1.3	Oneri prev., assist. a carico dell'amministrazione							
1.3.5	Oneri prev. ed ass. a car. ammin. per contr./assegni di ricerca							
1.3.5.3	Oneri su ass.ricerca a carico dei Dipart.,Centri ric.e Facoltà	0,00	0,00	0,00	0,00	0,00	0,00	0,00
	Totale 3° liv.aggr. : 1.3.5	441.630,00	751.005,86	0,00	1.192.635,86	1.192.635,86	214.365,45	978.280,41
1.3.6	Oneri prev. ed ass. a car. ammin. per contratti lavoro flessibile							
1.3.6.1	Oneri a carico ammin. per contratti lavoro flessibile	440.330,00	0,00	19.200,00	421.130,00	340.424,54	340.424,54	0,00
1.3.6.2	Oneri a carico ammin. per collab. coordinate e continuative	305.330,00	67.195,00	0,00	372.525,00	232.760,64	231.468,74	1.291,90
	Totale 3° liv.aggr. : 1.3.6	745.660,00	67.195,00	19.200,00	793.655,00	573.185,18	571.893,28	1.291,90
1.3.7	Oneri prev. ed ass. a car.amm. per il Dir. Amm. e dirig. tempo det.							
1.3.7.1	Oneri a carico ammin. per direttore amministrativo e dirigenti a tempo det.	243.320,00	0,00	0,00	243.320,00	144.106,57	118.920,08	25.186,49
	Totale 3° liv.aggr. : 1.3.7	243.320,00	0,00	0,00	243.320,00	144.106,57	118.920,08	25.186,49
1.3.8	Oneri prev. ed ass. a car. amm. per coll. interv.a favore degli stud.							
1.3.8.1	Oneri a carico ammin. per collab. per soggetti diversam.abili	24.780,00	126.583,61	0,00	151.363,61	90.766,24	7.614,94	83.151,30
1.3.8.2	Oneri carico ammin per collab.per corsi intensivi di recupero e sostegno	62.840,00	53.128,12	0,00	115.968,12	115.968,12	0,00	115.968,12
1.3.8.3	Oneri carico ammin per collab.per corsi a distanza, orientam. e tutorato	54.350,00	35.462,26	0,00	89.812,26	81.002,25	1.641,66	79.360,59
	Totale 3° liv.aggr. : 1.3.8	141.970,00	215.173,99	0,00	357.143,99	287.736,61	9.256,60	278.480,01
	Totale 2° liv.aggr. : 1.3	160.088.970,00	2.782.170,72	19.200,00	162.851.940,72	158.018.221,10	148.258.801,60	9.769.419,30

Università degli studi di Roma -La Sapienza-

Consuntivo di bilancio anno 2007

CONSUNTIVO DELLE USCITE

Centro di Spesa :

UNIVERSITA' DEGLI STUDI DI ROMA "LA SAPIENZA"

GESTIONE DI COMPETENZA		GESTIONE DEI RESIDUI PASSIVI					Totale Somme Pagate	Totale dei Residui Passivi al Termine dell'Esercizio	Annotaz.	
Differenze rispetto alle previsioni		Residui all'inizio dell'esercizio	Pagati	Variazioni		Rimasti da Pagare				
In +	In -			In +	In -					
0,00	0,00	0,00	0,00	0,00	0,00	0,00	0,00	0,00		
Tot. 3° liv.:	1.3.5	0,00	0,00	997.974,45	990.574,31	0,00	0,00	7.400,14	1.204.929,76	985.680,55
0,00	80.705,46	24.243,95	24.243,95	0,00	0,00	0,00	364.668,49	0,00		
0,00	139.764,36	39.996,19	28.448,85	13.862,40	17.546,00	7.863,74	259.917,59	9.155,64		
Tot. 3° liv.:	1.3.6	0,00	220.469,82	64.240,14	52.692,80	13.862,40	17.546,00	7.863,74	624.586,06	9.155,64
0,00	99.213,43	2.305,67	2.305,67	0,00	0,00	0,00	121.225,75	25.186,49		
Tot. 3° liv.:	1.3.7	0,00	99.213,43	2.305,67	2.305,67	0,00	0,00	0,00	121.225,75	25.186,49
0,00	60.597,37	11.992,36	8.241,01	0,00	3.751,35	0,00	15.855,95	83.151,30		
0,00	0,00	324.471,28	86.221,94	0,00	147.833,68	90.415,66	86.221,94	206.383,78		
0,00	8.810,01	332.168,19	61.013,51	0,00	166.687,50	104.467,18	62.655,17	183.827,77		
Tot. 3° liv.:	1.3.8	0,00	69.407,38	668.631,83	155.478,46	0,00	318.882,84	164.733,06	473.362,85	
Tot. 2° liv.:	1.3	0,00	4.833.719,62	10.019.769,28	8.336.406,67	13.862,40	590.363,74	1.300.863,27	156.395.208,47	11.060.280,57

Università degli studi di Roma -La Sapienza-

Consuntivo di bilancio anno 2007

CONSUNTIVO DELLE USCITE

Centro di Spesa : 10000

UNIVERSITA' DEGLI STUDI DI ROMA "LA SAPIENZA"

Conto	Descrizione	GESTIONE DI COMPETENZA						
		Previsioni			Somme Impegnate			
		Iniziali	Variazioni		Definitive	Totali Impegni	Pagate	Rimaste da pagare
			In Aumento	In Diminuz.				
1	RISORSE UMANE							
1.4	Altri oneri per il personale							
1.4.1	Equo indennizzo al personale per infermità ed infortuni							
1.4.1.1	Equo indennizzo al personale per infermità ed infortuni	500.000,00	0,00	0,00	500.000,00	38.638,93	38.638,93	0,00
	Totale 3° liv.aggr. : 1.4.1	500.000,00	0,00	0,00	500.000,00	38.638,93	38.638,93	0,00
1.4.2	Ricongiunzione periodi assicurativi e indennità una tantum							
1.4.2.1	Ricongiunzione periodi assicurativi e indennità una tantum	0,00	0,00	0,00	0,00	0,00	0,00	0,00
	Totale 3° liv.aggr. : 1.4.2	0,00	0,00	0,00	0,00	0,00	0,00	0,00
1.4.3	Oneri diversi							
1.4.3.1	Corsi di formazione	722.800,00	0,00	0,00	722.800,00	288.955,78	89.395,60	199.560,18
1.4.3.2	Altre spese per il personale	2.450.000,00	8.684,00	0,00	2.458.684,00	695.333,28	449.124,97	246.208,31
	Totale 3° liv.aggr. : 1.4.3	3.172.800,00	8.684,00	0,00	3.181.484,00	984.289,06	538.520,57	445.768,49
	Totale 2° liv.aggr. : 1.4	3.672.800,00	8.684,00	0,00	3.681.484,00	1.022.927,99	577.159,50	445.768,49
	Totale 1° liv.aggr. : 1	595.790.190,00	19.389.475,93	1.13.420,00	615.069.245,93	589.060.190,70	568.587.141,60	22.473.049,10
2	RISORSE PER IL FUNZIONAMENTO							
2.1	Spese per attività istituzionale							
2.1.1	Missioni e rimborsi per spese di trasferta							
2.1.1.1	Missioni e rimborsi spese di trasferta	100.000,00	0,00	0,00	100.000,00	97.954,39	96.512,24	1.442,15
	Totale 3° liv.aggr. : 2.1.1	100.000,00	0,00	0,00	100.000,00	97.954,39	96.512,24	1.442,15
2.1.2	Gettoni e indennità							
2.1.2.1	Gettoni/indennità ai membri degli organi istituzionali	1.157.320,00	300.000,00	0,00	1.457.320,00	1.372.273,39	1.213.818,39	158.455,00

Università degli studi di Roma -La Sapienza-

Consuntivo di bilancio anno 2007

CONSUNTIVO DELLE USCITE

Centro di Spesa :

UNIVERSITA' DEGLI STUDI DI ROMA "LA SAPIENZA"

GESTIONE DI COMPETENZA			GESTIONE DEI RESIDUI PASSIVI					Totale Somme Pagate	Totale dei Residui Passivi al Termine dell'Esercizio	Annotaz.
Differenze rispetto alle previsioni		Residui all'inizio dell'esercizio	Pagati	Variazioni		Rimasti da Pagare				
In +	In -			In +	In -					
0,00	461.361,07	10.984,23	8.925,41	0,00	1.439,53	619,29	47.564,34	619,29		
Tot. 3° liv.: 1.4.1	0,00	461.361,07	10.984,23	8.925,41	0,00	1.439,53	619,29	47.564,34	619,29	
0,00	0,00	0,00	0,00	0,00	0,00	0,00	0,00	0,00		
Tot. 3° liv.: 1.4.2	0,00	0,00	0,00	0,00	0,00	0,00	0,00	0,00		
0,00	433.844,22	326.963,32	165.952,34	0,00	38.927,88	122.083,10	255.347,94	321.643,28		
0,00	1.763.350,72	387.642,53	215.028,29	54.239,14	135.312,62	91.540,76	664.153,26	337.749,07		
Tot. 3° liv.: 1.4.3	0,00	2.197.194,94	714.605,85	380.980,63	54.239,14	174.240,50	213.623,66	919.501,20	659.392,35	
Tot. 2° liv.: 1.4	0,00	2.658.655,01	725.590,08	389.806,04	54.239,14	175.680,03	234.243,15	967.065,54	660.011,64	
Tot. 1° liv.: 1	0,00	26.006.056,23	29.349.262,46	18.071.612,66	1.119.829,83	4.447.135,33	584.858.754,26	30.422.393,40		
0,00	2.045,61	9.209,87	5.145,08	0,00	4.064,79	0,00	101.657,32	1.442,15		
Tot. 3° liv.: 2.1.1	0,00	2.045,61	9.209,87	5.145,08	0,00	4.064,79	101.657,32	1.442,15		
0,00	85.046,61	221.369,29	194.970,19	0,00	26.391,90	7,20	1.408.788,58	158.462,20		

Università degli studi di Roma -La Sapienza-

Consuntivo di bilancio anno 2007

CONSUNTIVO DELLE USCITE

Centro di Spesa : 10000

UNIVERSITA' DEGLI STUDI DI ROMA "LA SAPIENZA"

Conto	Descrizione	GESTIONE DI COMPETENZA					
		Previsioni			Somme Impegnate		
		Iniziali	Variazioni		Totali Impegni	Pagate	Rimaste da pagare
			In Aumento	In Diminuz.			
2	RISORSE PER IL FUNZIONAMENTO						
2.1	Spese per attività istituzionale						
2.1.2	Gettoni e indennità						
2.1.2.2	Gettoni e ind. ai membri delle commissioni di concorso e esami	1.796.000,00	0,00	0,00	1.796.000,00	1.531.803,71	739.689,80
	Totale 3° liv. aggr. : 2.1.2	1.796.000,00	0,00	0,00	1.796.000,00	1.531.803,71	739.689,80
2.1.3	Quote associative						
2.1.3.1	Quote associative per partecipazione a consorzi	193.450,00	0,00	0,00	193.450,00	148.237,56	23.000,00
2.1.3.2	Quota associative per adesione Organismi internazionali	17.200,00	0,00	0,00	17.200,00	16.274,00	0,00
2.1.3.3	Quota associative per adesione Organismi nazionali	48.560,00	0,00	0,00	48.560,00	47.560,00	0,00
	Totale 3° liv. aggr. : 2.1.3	259.210,00	0,00	0,00	259.210,00	212.071,56	23.000,00
2.1.4	Spese diverse per attività istituzionale						
2.1.4.1	Spese elettorali	54.000,00	0,00	27.000,00	27.000,00	12.954,25	5.666,65
2.1.4.2	Spese di rappresentanza	28.740,00	0,00	0,00	28.740,00	28.520,89	2.530,20
2.1.4.3	Iniziative varie	128.250,00	0,00	0,00	128.250,00	85.820,99	21.835,67
2.1.4.4	Conferenze e scambi culturali	0,00	0,00	0,00	0,00	0,00	0,00
2.1.4.5	Organizzazione congressi e convegni	0,00	0,00	0,00	0,00	0,00	0,00
2.1.4.6	Viaggi di istruzione	0,00	0,00	0,00	0,00	0,00	0,00
2.1.4.7	Iniziative culturali	188.700,00	0,00	0,00	188.700,00	186.565,48	57.665,48
2.1.4.8	Iniziative sociali	23.000,00	48.304,30	0,00	71.304,30	69.120,30	34.860,39

Università degli studi di Roma -La Sapienza-

Consuntivo di bilancio anno 2007

CONSUNTIVO DELLE USCITE

Centro di Spesa :

UNIVERSITA' DEGLI STUDI DI ROMA "LA SAPIENZA"

GESTIONE DI COMPETENZA		GESTIONE DEI RESIDUI PASSIVI				Totale Somme Pagate	Totale dei Residui Passivi al Termine dell'Esercizio	Annotaz.	
Differenze rispetto alle previsioni		Residui all'inizio dell'esercizio	Pagati	Variazioni					Rimasti da Pagare
In +	In -			In +	In -				

0,00	264.196,29	503.675,33	436.341,48	0,00	1.759,25	65.574,60	1.228.455,39	805.264,40
------	------------	------------	------------	------	----------	-----------	--------------	------------

Tot. 3° liv.: 2.1.2	0,00	349.242,90	725.044,82	631.311,67	0,00	28.161,15	65.581,80	2.637.243,97	969.726,60
---------------------	------	------------	------------	------------	------	-----------	-----------	--------------	------------

0,00	22.212,44	32.149,05	29.021,09	0,00	2.605,12	522,84	177.258,65	23.522,84
------	-----------	-----------	-----------	------	----------	--------	------------	-----------

0,00	926,00	0,00	0,00	0,00	0,00	0,00	16.274,00	0,00
------	--------	------	------	------	------	------	-----------	------

0,00	1.000,00	0,00	0,00	0,00	0,00	0,00	47.560,00	0,00
------	----------	------	------	------	------	------	-----------	------

Tot. 3° liv.: 2.1.3	0,00	24.139,44	32.149,05	29.021,09	0,00	2.605,12	522,84	241.092,65	23.522,84
---------------------	------	-----------	-----------	-----------	------	----------	--------	------------	-----------

0,00	14.045,75	173,00	0,00	0,00	173,00	0,00	7.287,60	5.666,65
------	-----------	--------	------	------	--------	------	----------	----------

0,00	219,11	5.931,56	0,00	0,00	5.931,56	0,00	25.990,69	2.530,20
------	--------	----------	------	------	----------	------	-----------	----------

0,00	42.429,01	59.020,81	48.021,00	0,00	8.199,75	2.800,06	112.006,32	24.635,73
------	-----------	-----------	-----------	------	----------	----------	------------	-----------

0,00	0,00	0,00	0,00	0,00	0,00	0,00	0,00	0,00
------	------	------	------	------	------	------	------	------

0,00	0,00	4.800,00	1.116,00	0,00	0,00	3.684,00	1.116,00	3.684,00
------	------	----------	----------	------	------	----------	----------	----------

0,00	0,00	0,00	0,00	0,00	0,00	0,00	0,00	0,00
------	------	------	------	------	------	------	------	------

0,00	2.134,52	30.885,95	20.824,59	0,00	61,36	10.000,00	149.724,59	67.665,48
------	----------	-----------	-----------	------	-------	-----------	------------	-----------

0,00	2.184,00	9.712,72	7.333,20	0,00	2.206,52	173,00	41.593,11	35.033,39
------	----------	----------	----------	------	----------	--------	-----------	-----------

Università degli studi di Roma -La Sapienza-

Consuntivo di bilancio anno 2007

CONSUNTIVO DELLE USCITE

Centro di Spesa : 10000

UNIVERSITA' DEGLI STUDI DI ROMA "LA SAPIENZA"

Conto	Descrizione	GESTIONE DI COMPETENZA						
		Previsioni			Somme Impegnate			
		Iniziali	Variazioni		Definitive	Totali Impegni	Pagate	Rimaste da pagare
In Aumento	In Diminuz.							
2	RISORSE PER IL FUNZIONAMENTO							
2.1	Spese per attività istituzionale							
2.1.4	Spese diverse per attività istituzionale							
2.1.4.9	Spese relative allo sviluppo del sistema universitario	1.000.000,00	5.024.706,12	0,00	6.024.706,12	0,00	0,00	0,00
2.1.4.10	Spese per corsi di diploma finanziati da enti e privati	306.000,00	1.582.515,00	0,00	1.888.515,00	1.434.417,72	452.661,96	981.755,76
2.1.4.11	Spese per prove di indirizzo e ammissione a corsi di studio	30.000,00	0,00	0,00	30.000,00	4.008,81	329,81	3.679,00
2.1.4.12	Spese per corsi di studio finanziati dalla Regione Lazio	0,00	150.000,00	0,00	150.000,00	150.000,00	0,00	150.000,00
2.1.4.13	Spese relative alle iniziative per la diffusione della cultura scient.(L.28/3/91 n.113)	0,00	0,00	0,00	0,00	0,00	0,00	0,00
2.1.4.14	Spese per orientamento e tutorato	706.500,00	296.000,00	0,00	1.002.500,00	718.468,64	258.141,87	460.326,77
2.1.4.15	Interventi per soggetti diversamente abili	60.000,00	175.000,00	0,00	235.000,00	234.999,71	19.058,84	215.940,87
2.1.4.16	Spese per iniziat. studio e progett.finalizz. all'innovaz. didattica	4.500,00	0,00	0,00	4.500,00	0,00	0,00	0,00
Totale 3° liv.aggr. 2.1.4		2.529.690,00	7.276.526,12	27.000,00	9.779.215,12	2.924.676,79	990.616,00	1.934.260,79
Totale 2° liv.aggr. 2.1		5.842.220,00	7.576.526,12	27.000,00	13.391.745,12	6.151.979,84	3.305.132,10	2.656.847,74
2.2	Acquisizione di beni di consumo e servizi							
2.2.1	Consulenze e prestazioni esterne							
2.2.1.1	Consulenze e prestazioni esterne	533.000,00	0,00	0,00	533.000,00	186.060,13	119.404,76	66.655,37
Totale 3° liv.aggr. 2.2.1		533.000,00	0,00	0,00	533.000,00	186.060,13	119.404,76	66.655,37
2.2.2	Vigilanza							
2.2.2.1	Spese per vigilanza	2.000.000,00	369.771,92	0,00	2.369.771,92	2.369.771,92	1.722.338,76	647.433,16
Totale 3° liv.aggr. 2.2.2		2.000.000,00	369.771,92	0,00	2.369.771,92	2.369.771,92	1.722.338,76	647.433,16

Università degli studi di Roma -La Sapienza-

Consuntivo di bilancio anno 2007

CONSUNTIVO DELLE USCITE

Centro di Spesa :

UNIVERSITA' DEGLI STUDI DI ROMA "LA SAPIENZA"

GESTIONE DI COMPETENZA		GESTIONE DEI RESIDUI PASSIVI					Totale Somme Pagate	Totale dei Residui Passivi al Termine dell'Esercizio	Annotaz.
Differenze rispetto alle previsioni		Residui all'inizio dell'esercizio	Pagati	Variazioni		Rimasti da Pagare			
In +	In -			In +	In -				
0,00	6.024.706,12	5.947,38	2.285,71	0,00	283,68	3.377,99	2.285,71	3.377,99	
0,00	454.097,28	605.586,02	301.699,91	0,00	87.068,46	216.817,65	754.361,87	1.198.573,41	
0,00	25.991,19	5.807,17	3.756,50	0,00	2.050,67	0,00	4.086,31	3.679,00	
0,00	0,00	418,61	0,00	0,00	418,61	0,00	0,00	150.000,00	
0,00	0,00	1.518,40	0,00	0,00	1.518,40	0,00	0,00	0,00	
0,00	284.031,36	1.865.964,30	977.168,91	0,00	250.231,60	638.563,79	1.235.310,78	1.098.890,56	
0,00	0,29	305.589,10	153.344,74	0,00	129,00	152.115,36	172.403,58	368.056,23	
0,00	4.500,00	0,00	0,00	0,00	0,00	0,00	0,00	0,00	
Tot. 3° Liv.: 2.1.4	0,00	6.654.338,83	2.901.355,02	1.515.550,58	0,00	358.272,81	2.506.166,66	2.981.792,64	
Tot. 2° Liv.: 2.1	0,00	7.228.766,58	3.667.758,56	2.181.028,40	0,00	1.393.093,67	5.486.160,50	3.950.484,23	
0,00	346.939,87	179.279,65	78.726,84	0,00	6.981,57	93.571,24	198.131,60	160.226,61	
Tot. 3° Liv.: 2.2.1	0,00	346.939,87	179.279,65	78.726,84	0,00	6.981,57	93.571,24	160.226,61	
0,00	0,00	356.564,97	355.702,28	30.307,55	30.307,55	862,69	2.078.041,04	648.295,85	
Tot. 3° Liv.: 2.2.2	0,00	356.564,97	355.702,28	30.307,55	30.307,55	862,69	2.078.041,04	648.295,85	

Università degli studi di Roma -La Sapienza-

Consuntivo di bilancio anno 2007

CONSUNTIVO DELLE USCITE

Centro di Spesa : 10000

UNIVERSITA' DEGLI STUDI DI ROMA "LA SAPIENZA"

Conto	Descrizione	GESTIONE DI COMPETENZA						
		Previsioni			Somme Impegnate			
		Iniziali	Variazioni		Definitive	Totali Impegni	Pagate	Rimaste da pagare
In Aumento	In Diminuz.							
2	RISORSE PER IL FUNZIONAMENTO							
2.2	Acquisizione di beni di consumo e servizi							
2.2.3	Pubblicità							
2.2.3.1	Spese per pubblicità	167.520,00	0,00	0,00	167.520,00	117.832,12	51.694,70	66.137,42
	Totale 3° liv.aggr. : 2.2.3	167.520,00	0,00	0,00	167.520,00	117.832,12	51.694,70	66.137,42
2.2.4	Materiale di consumo laboratori e uffici							
2.2.4.1	Materiale di consumo laboratori e uffici	499.460,00	0,00	0,00	499.460,00	264.367,18	193.648,34	70.718,84
2.2.4.2	Materiale di consumo per scorte di magazzino	355.300,00	0,00	0,00	355.300,00	240.048,80	75.240,77	164.808,03
	Totale 3° liv.aggr. : 2.2.4	854.760,00	0,00	0,00	854.760,00	504.415,98	268.889,11	235.526,87
2.2.5	Spese postali e spedizioni							
2.2.5.1	Spese postali e spedizioni	656.000,00	0,00	0,00	656.000,00	523.340,58	523.340,58	0,00
	Totale 3° liv.aggr. : 2.2.5	656.000,00	0,00	0,00	656.000,00	523.340,58	523.340,58	0,00
2.2.6	Trasporti e facchinaggio							
2.2.6.1	Spese per trasporti e facchinaggio	142.500,00	0,00	0,00	142.500,00	142.499,99	102.202,38	40.297,61
	Totale 3° liv.aggr. : 2.2.6	142.500,00	0,00	0,00	142.500,00	142.499,99	102.202,38	40.297,61
2.2.7	Assicurazioni							
2.2.7.1	Spese per assicurazioni	1.000.000,00	0,00	0,00	1.000.000,00	960.718,71	861.296,44	99.422,27
	Totale 3° liv.aggr. : 2.2.7	1.000.000,00	0,00	0,00	1.000.000,00	960.718,71	861.296,44	99.422,27
2.2.8	Pubblicazioni							
2.2.8.1	Spese per pubblicazioni e stampe	598.500,00	0,00	0,00	598.500,00	535.490,81	433.032,98	102.457,83
	Totale 3° liv.aggr. : 2.2.8	598.500,00	0,00	0,00	598.500,00	535.490,81	433.032,98	102.457,83

Università degli studi di Roma -La Sapienza-

Consuntivo di bilancio anno 2007

CONSUNTIVO DELLE USCITE

Centro di Spesa :

UNIVERSITA' DEGLI STUDI DI ROMA "LA SAPIENZA"

GESTIONE DI COMPETENZA		GESTIONE DEI RESIDUI PASSIVI					Totale Somme Pagate	Totale dei Residui Passivi al Termine dell'Esercizio	Annotaz.
Differenze rispetto alle previsioni		Residui all'inizio dell'esercizio	Pagati	Variazioni		Rimasti da Pagare			
In +	In -			In +	In -				
0,00	49.687,88	44.472,00	38.892,00	0,00	480,00	5.100,00	90.586,70	71.237,42	
0,00	49.687,88	44.472,00	38.892,00	0,00	480,00	5.100,00	90.586,70	71.237,42	
0,00	235.092,82	83.949,53	78.266,84	0,00	2.286,94	3.395,75	271.915,18	74.114,59	
0,00	115.251,20	124.357,48	87.402,21	0,00	30.306,95	6.648,32	162.642,98	171.456,35	
0,00	350.344,02	208.307,01	165.689,05	0,00	32.693,89	10.044,07	434.558,16	245.570,94	
0,00	132.659,42	100,00	0,00	0,00	0,00	100,00	523.340,58	100,00	
0,00	132.659,42	100,00	0,00	0,00	0,00	100,00	523.340,58	100,00	
0,00	0,01	19.163,44	19.163,44	0,00	0,00	0,00	121.365,82	40.297,61	
0,00	0,01	19.163,44	19.163,44	0,00	0,00	0,00	121.365,82	40.297,61	
0,00	39.281,29	7.489,70	0,00	0,00	2.597,30	4.892,40	861.296,44	104.314,67	
0,00	39.281,29	7.489,70	0,00	0,00	2.597,30	4.892,40	861.296,44	104.314,67	
0,00	63.009,19	100.441,95	69.933,33	0,00	23.641,75	6.866,87	502.966,31	109.324,70	
0,00	63.009,19	100.441,95	69.933,33	0,00	23.641,75	6.866,87	502.966,31	109.324,70	

Università degli studi di Roma -La Sapienza-

Consuntivo di bilancio anno 2007

CONSUNTIVO DELLE USCITE

Centro di Spesa : 10000

UNIVERSITA' DEGLI STUDI DI ROMA "LA SAPIENZA"

Conto	Descrizione	GESTIONE DI COMPETENZA						
		Previsioni				Somme Impegnate		
		Iniziali	Variazioni		Definitive	Totali Impegni	Pagate	Rimaste da pagare
			In Aumento	In Diminuz.				
2	RISORSE PER IL FUNZIONAMENTO							
2.2	Acquisizione di beni di consumo e servizi							
2.2.9	Spese per il noleggio fotocopiatrici ed altre attrezzature							
2.2.9.1	Spese per il noleggio fotocopiatrici ed altre attrezzature	355.300,00	0,00	0,00	355.300,00	217.782,80	137.643,29	80.139,51
	Totale 3° liv.aggr. 2.2.9	355.300,00	0,00	0,00	355.300,00	217.782,80	137.643,29	80.139,51
	Totale 2° liv.aggr. 2.2	6.307.560,00	369.773,92	0,00	6.677.351,92	5.557.913,04	4.219.843,00	1.338.070,04
2.3	Manutenzione e gestione strutture							
2.3.1	Spese di pulizia							
2.3.1.1	Spese di pulizia ordinaria	9.000.000,00	0,00	1.000.000,00	8.000.000,00	7.179.480,74	4.532.368,38	2.647.112,36
2.3.1.2	Spese di pulizia straordinarie	0,00	0,00	0,00	0,00	0,00	0,00	0,00
	Totale 3° liv.aggr. 2.3.1	9.000.000,00	0,00	1.000.000,00	8.000.000,00	7.179.480,74	4.532.368,38	2.647.112,36
2.3.2	Spese di riscaldamento e condizionamento							
2.3.2.1	Spese di riscaldamento e condizionamento	4.800.000,00	1.500.000,00	0,00	6.300.000,00	6.047.000,00	2.761.728,00	3.285.272,00
	Totale 3° liv.aggr. 2.3.2	4.800.000,00	1.500.000,00	0,00	6.300.000,00	6.047.000,00	2.761.728,00	3.285.272,00
2.3.3	Manutenzione ordinaria immobili ed impianti							
2.3.3.1	Manutenzione ordinaria immobili ed impianti	2.101.500,00	0,00	0,00	2.101.500,00	2.061.722,72	690.423,87	1.371.298,85
	Totale 3° liv.aggr. 2.3.3	2.101.500,00	0,00	0,00	2.101.500,00	2.061.722,72	690.423,87	1.371.298,85
2.3.4	Manutenzione e riparazioni apparecchiature							
2.3.4.1	Manutenzione e riparazioni apparecchiature	409.000,00	0,00	0,00	409.000,00	200.080,88	118.319,24	81.761,64
	Totale 3° liv.aggr. 2.3.4	409.000,00	0,00	0,00	409.000,00	200.080,88	118.319,24	81.761,64

Università degli studi di Roma -La Sapienza-

Consuntivo di bilancio anno 2007

CONSUNTIVO DELLE USCITE

Centro di Spesa :

UNIVERSITA' DEGLI STUDI DI ROMA "LA SAPIENZA"

GESTIONE DI COMPETENZA		GESTIONE DEI RESIDUI PASSIVI				Totale Somme Pagate	Totale dei Residui Passivi al Termine dell'Esercizio	Annotaz.	
Differenze rispetto alle previsioni		Residui all'inizio dell'esercizio	Pagati	Variazioni					Rimasti da Pagare
In +	In -			In +	In -				

0,00	137.517,20	160.085,99	69.535,25	0,00	70.716,44	19.834,30	207.178,54	99.973,81
------	------------	------------	-----------	------	-----------	-----------	------------	-----------

Tot. 3° liv.:	2.2.9	0,00	137.517,20	160.085,99	69.535,25	0,00	70.716,44	19.834,30	207.178,54	99.973,81
---------------	-------	------	------------	------------	-----------	------	-----------	-----------	------------	-----------

Tot. 2° liv.:	2.2	0,00	1.119.438,85	1.075.904,72	797.622,18	340.307,55	164.318,60	141.271,57	5.017.485,19	1.479.341,61
---------------	-----	------	--------------	--------------	------------	------------	------------	------------	--------------	--------------

0,00	820.519,26	2.676.243,73	2.001.065,80	0,00	540.363,33	134.814,60	6.533.434,18	2.781.926,96
------	------------	--------------	--------------	------	------------	------------	--------------	--------------

0,00	0,00	0,00	0,00	0,00	0,00	0,00	0,00	0,00
------	------	------	------	------	------	------	------	------

Tot. 3° liv.:	2.3.1	0,00	820.519,26	2.676.243,73	2.001.065,80	0,00	540.363,33	134.814,60	6.533.434,18	2.781.926,96
---------------	-------	------	------------	--------------	--------------	------	------------	------------	--------------	--------------

0,00	253.000,00	491.714,26	502.278,73	44.721,97	14.733,53	19.423,97	3.264.006,73	3.304.695,97
------	------------	------------	------------	-----------	-----------	-----------	--------------	--------------

Tot. 3° liv.:	2.3.2	0,00	253.000,00	491.714,26	502.278,73	44.721,97	14.733,53	19.423,97	3.264.006,73	3.304.695,97
---------------	-------	------	------------	------------	------------	-----------	-----------	-----------	--------------	--------------

0,00	39.777,28	1.493.865,65	1.057.062,48	507,43	187.626,95	249.683,65	1.747.486,35	1.620.982,50
------	-----------	--------------	--------------	--------	------------	------------	--------------	--------------

Tot. 3° liv.:	2.3.3	0,00	39.777,28	1.493.865,65	1.057.062,48	507,43	187.626,95	249.683,65	1.747.486,35	1.620.982,50
---------------	-------	------	-----------	--------------	--------------	--------	------------	------------	--------------	--------------

0,00	208.919,12	220.818,12	73.099,81	0,00	91.866,03	55.852,28	191.419,05	137.613,92
------	------------	------------	-----------	------	-----------	-----------	------------	------------

Tot. 3° liv.:	2.3.4	0,00	208.919,12	220.818,12	73.099,81	0,00	91.866,03	55.852,28	191.419,05	137.613,92
---------------	-------	------	------------	------------	-----------	------	-----------	-----------	------------	------------

Università degli studi di Roma -La Sapienza-

Consuntivo di bilancio anno 2007

CONSUNTIVO DELLE USCITE

Centro di Spesa : 10000

UNIVERSITA' DEGLI STUDI DI ROMA "LA SAPIENZA"

Conto	Descrizione	GESTIONE DI COMPETENZA						
		Previsioni			Somme Impegnate			
		Iniziali	Variazioni		Definitive	Totali Impegni	Pagate	Rimaste da pagare
In Aumento	In Diminuz.							
2	RISORSE PER IL FUNZIONAMENTO							
2.3	Manutenzione e gestione strutture							
2.3.5	Manutenzione, riparazione, esercizio veicoli							
2.3.5.1	Manutenzione, riparazione, esercizio veicoli	41.050,00	607,77	0,00	41.657,77	40.137,62	38.953,93	1.183,69
	Totale 3° liv.aggr. 2.3.5	41.050,00	607,77	0,00	41.657,77	40.137,62	38.953,93	1.183,69
	Totale 2° liv.aggr. 2.3	16.351.550,00	1.500.607,77	4.000.000,00	16.852.157,77	15.528.421,96	8.141.793,42	7.386.628,54
2.4	Utenze e canoni							
2.4.1	Telefonia/collegamenti informatici							
2.4.1.1	Telefonia/collegamenti informatici	2.550.000,00	0,00	0,00	2.550.000,00	2.248.597,04	1.572.396,36	676.200,68
	Totale 3° liv.aggr. 2.4.1	2.550.000,00	0,00	0,00	2.550.000,00	2.248.597,04	1.572.396,36	676.200,68
2.4.2	Energia elettrica							
2.4.2.1	Energia elettrica	5.200.000,00	1.000.000,00	0,00	6.200.000,00	6.200.000,00	5.613.989,59	586.010,41
	Totale 3° liv.aggr. 2.4.2	5.200.000,00	1.000.000,00	0,00	6.200.000,00	6.200.000,00	5.613.989,59	586.010,41
2.4.3	Acqua e gas							
2.4.3.1	Acqua e gas	1.100.000,00	0,00	200.000,00	900.000,00	900.000,00	783.526,98	116.473,02
	Totale 3° liv.aggr. 2.4.3	1.100.000,00	0,00	200.000,00	900.000,00	900.000,00	783.526,98	116.473,02
	Totale 2° liv.aggr. 2.4	8.850.000,00	1.000.000,00	200.000,00	9.650.000,00	9.348.597,04	7.669.912,93	1.378.684,11
2.5	Locazioni passive							
2.5.1	Locazione immobili e spese condominiali							
2.5.1.1	Locazione immobili e spese condominiali	5.500.000,00	0,00	0,00	5.500.000,00	5.500.000,00	4.397.171,21	1.102.828,79
	Totale 3° liv.aggr. 2.5.1	5.500.000,00	0,00	0,00	5.500.000,00	5.500.000,00	4.397.171,21	1.102.828,79

Università degli studi di Roma -La Sapienza-

Consuntivo di bilancio anno 2007

CONSUNTIVO DELLE USCITE

Centro di Spesa :

UNIVERSITA' DEGLI STUDI DI ROMA "LA SAPIENZA"

GESTIONE DI COMPETENZA		GESTIONE DEI RESIDUI PASSIVI					Totale Somme Pagate	Totale dei Residui Passivi al Termine dell'Esercizio	Annotaz.
Differenze rispetto alle previsioni		Residui all'inizio dell'esercizio	Pagati	Variazioni		Rimasti da Pagare			
In +	In -			In +	In -				
	0,00	1.520,15	363,88	0,00	0,00	303,74	60,14	38.953,93	1.243,83
Tot. 3° liv.: 2.3.5	0,00	1.520,15	363,88	0,00	0,00	303,74	60,14	38.953,93	1.243,83
Tot. 2° liv.: 2.3	0,00	1.323.735,81	4.883.005,88	3.833.506,82	45.229,40	894.893,58	459.834,64	11.775.300,24	7.846.463,18
	0,00	301.402,96	339.898,78	269.015,99	0,00	7.417,82	63.464,97	1.841.412,35	739.665,65
Tot. 3° liv.: 2.4.1	0,00	301.402,96	339.898,78	269.015,99	0,00	7.417,82	63.464,97	1.841.412,35	739.665,65
	0,00	0,00	386.010,67	385.490,18	0,00	460,60	59,89	5.999.479,77	586.070,30
Tot. 3° liv.: 2.4.2	0,00	0,00	386.010,67	385.490,18	0,00	460,60	59,89	5.999.479,77	586.070,30
	0,00	0,00	374.144,32	265.788,39	0,00	2.034,07	106.321,86	1.049.315,37	222.794,88
Tot. 3° liv.: 2.4.3	0,00	0,00	374.144,32	265.788,39	0,00	2.034,07	106.321,86	1.049.315,37	222.794,88
Tot. 2° liv.: 2.4	0,00	301.402,96	1.100.053,77	920.294,56	0,00	9.912,49	169.846,72	8.890.207,49	1.548.530,83
	0,00	0,00	768.788,34	6.442,96	0,00	742.897,75	19.447,63	4.403.614,17	1.122.276,42
Tot. 3° liv.: 2.5.1	0,00	0,00	768.788,34	6.442,96	0,00	742.897,75	19.447,63	4.403.614,17	1.122.276,42

Università degli studi di Roma -La Sapienza-

Consuntivo di bilancio anno 2007

CONSUNTIVO DELLE USCITE

Centro di Spesa : 10000

UNIVERSITA' DEGLI STUDI DI ROMA "LA SAPIENZA"

Conto	Descrizione	GESTIONE DI COMPETENZA						
		Previsioni				Somme Impegnate		
		Iniziali	Variazioni		Definitive	Totali Impegni	Pagate	Rimaste da pagare
			In Aumento	In Diminuz.				
2	RISORSE PER IL FUNZIONAMENTO							
2.5	Locazioni passive							
2.5.2	Locazione mezzi di trasporto							
2.5.2.1	Locazione mezzi di trasporto	472.000,00	0,00	0,00	472.000,00	95.488,56	31.448,80	64.039,76
	Totale 3° liv.aggr. : 2.5.2	472.000,00	0,00	0,00	472.000,00	95.488,56	31.448,80	64.039,76
2.5.3	Canoni leasing							
2.5.3.1	Canoni leasing	0,00	0,00	0,00	0,00	0,00	0,00	0,00
	Totale 3° liv.aggr. : 2.5.3	0,00	0,00	0,00	0,00	0,00	0,00	0,00
	Totale 2° liv.aggr. : 2.5	5.972.000,00	0,00	0,00	5.972.000,00	5.595.488,56	3.428.820,01	1.166.668,55
	Totale 1° liv.aggr. : 2	43.323.350,00	10.446.985,11	1.227.000,00	52.543.255,11	242.192.400,44	28.065.301,46	14.127.098,98
3	INTERVENTI A FAVORE DEGLI STUDENTI							
3.1	Borse di studio							
3.1.1	Dottorato di ricerca							
3.1.1.1	Borse dottorato di ricerca	19.679.050,00	3.062.638,63	0,00	22.741.688,63	21.659.423,28	17.990.888,42	3.668.534,86
	Totale 3° liv.aggr. : 3.1.1	19.679.050,00	3.062.638,63	0,00	22.741.688,63	21.659.423,28	17.990.888,42	3.668.534,86
3.1.2	Scuole di specializzazione							
3.1.2.1	Borse per scuole di specializzazione	2.041.040,00	45.762,24	0,00	2.086.802,24	1.133.418,90	482.053,35	651.365,55
	Totale 3° liv.aggr. : 3.1.2	2.041.040,00	45.762,24	0,00	2.086.802,24	1.133.418,90	482.053,35	651.365,55
3.1.3	Scuole di specializzazione Facolta di Medicina							
3.1.3.1	Borse per scuole di specializzazione mediche a norma U.E.	25.829.400,00	28.982.011,87	0,00	54.791.411,87	54.791.411,87	21.226.426,72	33.564.985,15

Università degli studi di Roma -La Sapienza-

Consuntivo di bilancio anno 2007

CONSUNTIVO DELLE USCITE

Centro di Spesa :

UNIVERSITA' DEGLI STUDI DI ROMA "LA SAPIENZA"

GESTIONE DI COMPETENZA		GESTIONE DEI RESIDUI PASSIVI				Totale Somme Pagate	Totale dei Residui Passivi al Termine dell'Esercizio	Annotaz.	
Differenze rispetto alle previsioni		Residui all'inizio dell'esercizio	Pagati	Variazioni					Rimasti da Pagare
In +	In -			In +	In -				
0,00	376.511,44	212.315,83	197.063,13	0,00	14.009,44	1.243,26	228.511,93	65.283,02	
0,00	376.511,44	212.315,83	197.063,13	0,00	14.009,44	1.243,26	228.511,93	65.283,02	
0,00	0,00	0,00	0,00	0,00	0,00	0,00	0,00	0,00	
0,00	0,00	0,00	0,00	0,00	0,00	0,00	0,00	0,00	
0,00	376.511,44	984.004,17	203.506,09	0,00	756.907,19	4.632.126,10	1.187.559,44		
0,00	10.350.854,67	11.707.826,85	7.735.958,06	7.515,95	2.162.125,43	1.685.280,31	35.801.259,52	16.012.379,29	
0,00	1.082.265,35	3.045.006,81	2.840.627,71	0,00	10.401,91	193.977,19	20.831.516,13	3.862.512,05	
0,00	1.082.265,35	3.045.006,81	2.840.627,71	0,00	10.401,91	193.977,19	20.831.516,13	3.862.512,05	
0,00	953.383,34	741.097,44	738.526,70	0,00	1.878,99	691,75	1.220.580,05	652.057,30	
0,00	953.383,34	741.097,44	738.526,70	0,00	1.878,99	691,75	1.220.580,05	652.057,30	
0,00	0,00	7.186.592,66	4.804.213,34	0,00	1.138,85	2.381.240,47	26.030.640,06	35.946.225,62	

Università degli studi di Roma -La Sapienza-

Consuntivo di bilancio anno 2007

CONSUNTIVO DELLE USCITE

Centro di Spesa : 10000

UNIVERSITA' DEGLI STUDI DI ROMA "LA SAPIENZA"

Conto	Descrizione	GESTIONE DI COMPETENZA					
		Previsioni			Somme Impegnate		
		Iniziali	Variazioni		Definitive	Totali Impegni	Somme Impegnate
			In Aumento	In Diminuz.			Rimaste da pagare
3	INTERVENTI A FAVORE DEGLI STUDENTI						
3.1	Borse di studio						
3.1.3	Scuole di specializzazione Facoltà di Medicina						
3.1.3.2	Borse per scuole specializzazione mediche da Regioni	777.440,00	356.359,50	0,00	1.133.799,50	1.133.794,00	0,00
	Totale 3° liv.aggr. 3.1.3	777.440,00	356.359,50	0,00	1.133.799,50	1.133.794,00	0,00
3.1.4	Post-dottorato						
3.1.4.1	Borse per post-dottorato	0,00	0,00	0,00	0,00	0,00	0,00
	Totale 3° liv.aggr. 3.1.4	0,00	0,00	0,00	0,00	0,00	0,00
3.1.5	Corsi di perfezionamento all'estero						
3.1.5.1	Borse per corsi di perfezionamento all'estero	1.775.900,00	40.850,00	0,00	1.816.750,00	1.300.320,00	507.780,00
	Totale 3° liv.aggr. 3.1.5	1.775.900,00	40.850,00	0,00	1.816.750,00	1.300.320,00	507.780,00
3.1.6	Altre borse e premi						
3.1.6.1	Altre borse e premi	23.500,00	326.499,43	0,00	349.999,43	307.023,82	113.404,12
	Totale 3° liv.aggr. 3.1.6	23.500,00	326.499,43	0,00	349.999,43	307.023,82	113.404,12
	Totale 2° liv.aggr. 3.1	507.26.330,00	327.94.121,97	0,00	82.920.451,67	80.325.391,87	40.320.552,81
3.2	Altri interventi						
3.2.1	Attività part-time						
3.2.1.1	Collaborazione studenti	306.600,00	1.557.255,00	0,00	1.863.855,00	1.863.855,00	1.996,47
	Totale 3° liv.aggr. 3.2.1	306.600,00	1.557.255,00	0,00	1.863.855,00	1.863.855,00	1.996,47

Università degli studi di Roma -La Sapienza-

Consuntivo di bilancio anno 2007

CONSUNTIVO DELLE USCITE

Centro di Spesa :

UNIVERSITA' DEGLI STUDI DI ROMA "LA SAPIENZA"

GESTIONE DI COMPETENZA		GESTIONE DEI RESIDUI PASSIVI				Totale Somme Pagate	Totale dei Residui Passivi al Termine dell'Esercizio	Annotaz.	
Differenze rispetto alle previsioni		Residui all'inizio dell'esercizio	Pagati	Variazioni					Rimasti da Pagare
In +	In -			In +	In -				
0,00	5,50	721.353,72	603.379,83	0,00	58.020,15	59.953,74	603.379,83	1.193.747,74	
Tot. 3° liv.: 3.1.3	0,00	5,50	721.353,72	603.379,83	58.020,15	59.953,74	603.379,83	1.193.747,74	
0,00	0,00	0,00	0,00	0,00	0,00	0,00	0,00	0,00	
Tot. 3° liv.: 3.1.4	0,00	0,00	0,00	0,00	0,00	0,00	0,00	0,00	
0,00	516.430,00	2.163.875,67	1.396.643,00	0,00	36.083,03	731.149,64	1.904.423,00	1.523.689,64	
Tot. 3° liv.: 3.1.5	0,00	516.430,00	2.163.875,67	1.396.643,00	36.083,03	731.149,64	1.904.423,00	1.523.689,64	
0,00	42.975,61	130.500,00	30.510,51	0,00	0,00	99.989,49	143.914,63	293.609,19	
Tot. 3° liv.: 3.1.6	0,00	42.975,61	130.500,00	30.510,51	0,00	99.989,49	143.914,63	293.609,19	
Tot. 2° liv.: 3.1	0,00	2.695.059,30	15.888.426,30	10.413.901,09	107.622,93	23.346.700,28	50.734.453,70	43.471.841,54	
0,00	0,00	2.339.981,51	515.781,27	0,00	1.668.173,50	156.026,74	517.777,74	2.017.885,27	
Tot. 3° liv.: 3.2.1	0,00	0,00	2.339.981,51	515.781,27	1.668.173,50	156.026,74	517.777,74	2.017.885,27	

Università degli studi di Roma -La Sapienza-

Consuntivo di bilancio anno 2007

CONSUNTIVO DELLE USCITE

Centro di Spesa : 10000

UNIVERSITA' DEGLI STUDI DI ROMA "LA SAPIENZA"

Conto	Descrizione	GESTIONE DI COMPETENZA						
		Previsioni			Somme Impegnate			
		Iniziali	Variazioni		Definitive	Totali Impegni	Pagate	Rimaste da pagare
			In Aumento	In Diminuz.				
3	INTERVENTI A FAVORE DEGLI STUDENTI							
3.2	Altri interventi							
3.2.2	Programmi di mobilita e scambi culturali studenti							
3.2.2.1	Programmi di mobilita e scambi culturali studenti	2.273.070,00	1.456.037,46	0,00	3.729.107,46	3.729.107,46	2.305.681,95	1.423.425,51
	Totale 3° liv.aggr. : 3.2.2	2.273.070,00	1.456.037,46	0,00	3.729.107,46	3.729.107,46	2.305.681,95	1.423.425,51
3.2.3	Iniziative ed attivita culturali gestite dagli studenti							
3.2.3.1	Iniziative ed attivita culturali gestite dagli studenti	560.000,00	1.058.647,83	0,00	1.618.647,83	1.565.590,13	482.653,47	1.082.936,66
	Totale 3° liv.aggr. : 3.2.3	560.000,00	1.058.647,83	0,00	1.618.647,83	1.565.590,13	482.653,47	1.082.936,66
3.2.4	Interventi diversi							
3.2.4.1	Interventi per adeguamento servizi e strutture agli studenti	712.500,00	0,00	57.000,00	655.500,00	572.206,24	154.313,09	417.893,15
3.2.4.2	Fondo per iniziative a favore studenti dei master	0,00	0,00	0,00	0,00	0,00	0,00	0,00
3.2.4.3	Trasferimento a CUS/CUSI per attivita sportiva studenti	1.050.050,00	0,00	0,00	1.050.050,00	915.346,36	707.772,18	207.574,18
	Totale 3° liv.aggr. : 3.2.4	1.762.550,00	0,00	57.000,00	1.705.550,00	1.487.552,60	882.065,27	625.467,33
	Totale 2° liv.aggr. : 3.2	4.902.220,00	4.071.940,29	57.000,00	8.917.160,29	8.648.105,19	3.652.417,16	4.993.688,03
	Totale 1° liv.aggr. : 3	55.028.550,00	36.866.681,96	57.000,00	91.837.631,96	88.971.497,06	43.972.969,77	44.998.527,29
4	ONERI FINANZIARI E TRIBUTARI							
4.1	Oneri finanziari							
4.1.1	Interessi passivi							
4.1.1.1	Interessi passivi su mutui	0,00	0,00	0,00	0,00	0,00	0,00	0,00
4.1.1.2	Interessi passivi su debiti	201.470,00	0,00	0,00	201.470,00	201.468,88	201.468,88	0,00
	Totale 3° liv.aggr. : 4.1.1	201.470,00	0,00	0,00	201.470,00	201.468,88	201.468,88	0,00

Università degli studi di Roma -La Sapienza-

Consuntivo di bilancio anno 2007

CONSUNTIVO DELLE USCITE

Centro di Spesa :

UNIVERSITA' DEGLI STUDI DI ROMA "LA SAPIENZA"

GESTIONE DI COMPETENZA		GESTIONE DEI RESIDUI PASSIVI				Totale Somme Pagate	Totale dei Residui Passivi al Termine dell'Esercizio	Annotaz.	
Differenze rispetto alle previsioni		Residui all'inizio dell'esercizio	Pagati	Variazioni					Rimasti da Pagare
In +	In -			In +	In -				
0,00	0,00	1.731.212,38	1.367.293,56	0,00	177.296,85	186.621,97	3.672.975,51	1.610.047,48	
Tot. 3° liv.: 3.2.2	0,00	1.731.212,38	1.367.293,56	0,00	177.296,85	186.621,97	3.672.975,51	1.610.047,48	
0,00	53.057,70	707.200,00	52.272,00	0,00	654.928,00	0,00	534.925,47	1.082.936,66	
Tot. 3° liv.: 3.2.3	0,00	707.200,00	52.272,00	0,00	654.928,00	0,00	534.925,47	1.082.936,66	
0,00	83.293,76	301.844,66	278.237,18	0,00	17.925,32	5.682,16	432.550,27	423.575,31	
0,00	0,00	337.316,51	74.119,77	0,00	0,00	263.196,74	74.119,77	263.196,74	
0,00	134.703,64	118.829,23	118.829,23	0,00	0,00	0,00	826.601,41	207.574,18	
Tot. 3° liv.: 3.2.4	0,00	757.990,40	471.186,18	0,00	17.925,32	268.878,90	1.333.271,45	894.346,23	
Tot. 2° liv.: 3.2	0,00	2.710.551,10	1.563.684,28	0,00	2.518.823,67	161.1527,63	6.058.950,17	5.605.215,84	
Tot. 1° liv.: 3	0,00	2.866.114,90	1.952.480,68	0,00	2.625.848,60	4.078.529,88	56.783.403,87	49.077.057,18	
0,00	0,00	0,00	0,00	0,00	0,00	0,00	0,00	0,00	
0,00	1,12	0,00	0,00	0,00	0,00	0,00	201.468,88	0,00	
Tot. 3° liv.: 4.1.1	0,00	1,12	0,00	0,00	0,00	0,00	201.468,88	0,00	

Università degli studi di Roma -La Sapienza-

Consuntivo di bilancio anno 2007

CONSUNTIVO DELLE USCITE

Centro di Spesa : 10000

UNIVERSITA' DEGLI STUDI DI ROMA "LA SAPIENZA"

Conto	Descrizione	GESTIONE DI COMPETENZA						
		Previsioni				Somme Impegnate		
		Iniziali	Variazioni		Definitive	Totali Impegni	Pagate	Rimaste da pagare
			In Aumento	In Diminuz.				
4	ONERI FINANZIARI E TRIBUTARI							
4.1	Oneri finanziari							
4.1.2	Spese per commissioni bancarie ed intermediazioni							
4.1.2.1	Spese per commissioni bancarie ed intermediazioni	50.000,00	0,00	0,00	50.000,00	40.388,07	39.711,44	676,63
	Totale 3° liv. aggr. 4.1.2	50.000,00	0,00	0,00	50.000,00	40.388,07	39.711,44	676,63
	Totale 2° liv. aggr. 4.1	251.470,00	0,00	0,00	251.470,00	241.856,95	241.180,32	676,63
4.2	Imposte e tasse							
4.2.1	Imposte, tasse e tributi vari							
4.2.1.1	Imposte, tasse e tributi vari	5.094.000,00	891.849,93	0,00	5.985.849,93	5.985.849,93	5.352.748,87	633.101,06
4.2.1.2	Imposte IRAP commerciale	1.000.000,00	0,00	0,00	1.000.000,00	811.203,09	811.203,09	0,00
	Totale 3° liv. aggr. 4.2.1	6.094.000,00	891.849,93	0,00	6.985.849,93	6.797.053,02	6.163.951,96	633.101,06
	Totale 2° liv. aggr. 4.2	6.094.000,00	891.849,93	0,00	6.985.849,93	6.797.053,02	6.163.951,96	633.101,06
	Totale 1° liv. aggr. 4	126.345.470,00	891.849,93	0,00	127.237.319,93	126.038.909,97	124.405.132,28	633.777,69
5	ALTRE SPESE CORRENTI							
5.1	Altre spese correnti							
5.1.1	Poste correttive e compensative di entrate correnti							
5.1.1.1	Restituzioni e rimborsi	1.777.790,00	670.903,50	0,00	2.448.693,50	2.141.707,52	487.387,11	1.654.320,41
	Totale 3° liv. aggr. 5.1.1	1.777.790,00	670.903,50	0,00	2.448.693,50	2.141.707,52	487.387,11	1.654.320,41
5.1.2	Oneri derivanti da contenzioso e sentenze sfavorevoli							
5.1.2.1	Oneri derivanti da contenzioso e sentenze sfavorevoli (esclusa obbl. princ.)	3.210.760,00	363.578,00	0,00	3.574.338,00	3.561.980,93	2.437.066,47	1.124.914,46
	Totale 3° liv. aggr. 5.1.2	3.210.760,00	363.578,00	0,00	3.574.338,00	3.561.980,93	2.437.066,47	1.124.914,46

Università degli studi di Roma -La Sapienza-

Consuntivo di bilancio anno 2007

CONSUNTIVO DELLE USCITE

Centro di Spesa :

UNIVERSITA' DEGLI STUDI DI ROMA "LA SAPIENZA"

GESTIONE DI COMPETENZA		GESTIONE DEI RESIDUI PASSIVI					Totale Somme Pagate	Totale dei Residui Passivi al Termine dell'Esercizio	Annotaz.	
Differenze rispetto alle previsioni		Residui all'inizio dell'esercizio	Pagati	Variazioni		Rimasti da Pagare				
In +	In -			In +	In -					
0,00	9.611,93	24.867,87	666,22	0,00	0,00	24.201,65	40.377,66	24.878,28		
Tot. 3° Liv.:	4.1.2	0,00	9.611,93	24.867,87	666,22	0,00	0,00	24.201,65	40.377,66	24.878,28
Tot. 2° Liv.:	4.1	0,00	9.611,93	24.867,87	666,22	0,00	0,00	24.201,65	24.1846,54	24.878,28
0,00	0,00	332.828,19	332.650,43	0,00	0,00	177,76	5.685.399,30	633.278,82		
0,00	188.796,91	0,00	0,00	0,00	0,00	0,00	811.203,09	0,00		
Tot. 3° Liv.:	4.2	0,00	188.796,91	332.828,19	332.650,43	0,00	0,00	177,76	6.496.602,39	633.278,82
Tot. 2° Liv.:	4.2	0,00	188.796,91	332.828,19	332.650,43	0,00	0,00	177,76	6.496.602,39	633.278,82
Tot. 1° Liv.:	4	0,00	188.796,91	332.828,19	332.650,43	0,00	0,00	177,76	6.496.602,39	633.278,82
0,00	306.985,98	1.905.552,59	495.402,07	0,00	142.372,16	1.267.778,36	982.789,18	2.922.098,77		
Tot. 3° Liv.:	5.1.1	0,00	306.985,98	1.905.552,59	495.402,07	0,00	142.372,16	1.267.778,36	982.789,18	2.922.098,77
0,00	12.357,07	912.436,14	181.738,75	0,00	317.106,14	413.591,25	2.618.805,22	1.538.505,71		
Tot. 3° Liv.:	5.1.2	0,00	12.357,07	912.436,14	181.738,75	0,00	317.106,14	413.591,25	2.618.805,22	1.538.505,71

Università degli studi di Roma -La Sapienza-

Consuntivo di bilancio anno 2007

CONSUNTIVO DELLE USCITE

Centro di Spesa : 10000

UNIVERSITA' DEGLI STUDI DI ROMA "LA SAPIENZA"

Conto	Descrizione	GESTIONE DI COMPETENZA						
		Previsioni			Somme Impegnate			
		Iniziali	Variazioni		Definitive	Totali Impegni	Pagate	Rimaste da pagare
			In Aumento	In Diminuz.				
5	ALTRE SPESE CORRENTI							
5.1	Altre spese correnti							
5.1.3	Oneri vari straordinari							
5.1.3.1	Oneri vari straordinari	50.000,00	0,00	0,00	50.000,00	18.432,90	5.948,92	12.483,98
	Totale 3° liv.aggr. 5.1.3	50.000,00	0,00	0,00	50.000,00	18.432,90	5.948,92	12.483,98
5.1.4	Altre spese correnti non classificabili							
5.1.4.1	Fondo di riserva	2.375.000,00	68.953.878,71	0,00	71.328.878,71	0,00	0,00	0,00
5.1.4.2	Fondo brevetti	350.000,00	408,26	0,00	350.408,26	232.973,18	159.716,23	73.256,95
	Totale 3° liv.aggr. 5.1.4	2.725.000,00	68.954.286,97	0,00	71.679.286,97	232.973,18	159.716,23	73.256,95
	Totale 2° liv.aggr. 5.1	2.775.000,00	69.988.788,67	0,00	72.763.788,67	232.973,18	159.716,23	73.256,95
5.2	Spese per vendita di beni e prestazioni di servizi							
5.2.1	Spese per attività commerciale							
5.2.1.1	Spese per la produzione di pubblicazioni	0,00	0,00	0,00	0,00	0,00	0,00	0,00
5.2.1.2	Spese per la produzione dei servizi in c/terzi (art. 66 DPR 382/80)	0,00	14.697,09	0,00	14.697,09	14.697,09	4.823,50	9.873,59
5.2.1.3	Spese per la produzione dei servizi c/terzi (art.10 DPR 633/72)	0,00	0,00	0,00	0,00	0,00	0,00	0,00
5.2.1.4	Spese per la produzione dei servizi diversi	134.230,00	0,00	0,00	134.230,00	90.444,68	61.402,16	29.042,52
5.2.1.5	Versamenti IVA	178.470,00	0,00	0,00	178.470,00	173.735,72	142.077,82	31.657,90
	Totale 3° liv.aggr. 5.2.1	312.700,00	14.697,09	0,00	327.397,09	278.877,49	208.303,48	70.574,01
	Totale 2° liv.aggr. 5.2	312.700,00	14.697,09	0,00	327.397,09	278.877,49	208.303,48	70.574,01
	Totale 1° liv.aggr. 5	8.078.250,00	70.003.465,56	0,00	78.079.715,56	6.233.972,02	4.298.422,21	2.835.549,81

Università degli studi di Roma -La Sapienza-

Consuntivo di bilancio anno 2007

CONSUNTIVO DELLE USCITE

Centro di Spesa :

UNIVERSITA' DEGLI STUDI DI ROMA "LA SAPIENZA"

GESTIONE DI COMPETENZA		GESTIONE DEI RESIDUI PASSIVI					Totale Somme Pagate	Totale dei Residui Passivi al Termine dell'Esercizio	Annotaz.
Differenze rispetto alle previsioni		Residui all'inizio dell'esercizio	Pagati	Variazioni		Rimasti da Pagare			
In +	In -			In +	In -				
0,00	31.567,10	55.527,50	25.876,00	0,00	8.455,50	21.196,00	31.824,92	33.679,98	
Tot. 3° Liv.: 5.1.3	0,00	31.567,10	55.527,50	25.876,00	0,00	8.455,50	21.196,00	31.824,92	33.679,98
0,00	71.328.878,71	0,00	0,00	0,00	0,00	0,00	0,00	0,00	
0,00	117.435,08	433.385,07	373.638,40	0,00	11.194,28	48.552,39	533.354,63	121.809,34	
Tot. 3° Liv.: 5.1.4	0,00	71.446.313,79	433.385,07	373.638,40	0,00	11.194,28	48.552,39	533.354,63	121.809,34
Tot. 2° Liv.: 5.1	0,00	71.797.223,94	3.368.901,80	1.076.655,22	0,00	479.128,08	1.188.773,95	4.616.093,80	
0,00	0,00	0,00	0,00	0,00	0,00	0,00	0,00	0,00	
0,00	0,00	13.902,73	2.055,00	0,00	0,00	11.847,73	6.878,50	21.721,32	
0,00	0,00	0,00	0,00	0,00	0,00	0,00	0,00	0,00	
0,00	43.785,32	291.825,23	163.800,00	0,00	325,23	127.700,00	225.202,16	156.742,52	
0,00	4.734,28	7.177,91	0,00	0,00	0,00	7.177,91	142.077,82	38.835,81	
Tot. 3° Liv.: 5.2.1	0,00	48.519,60	312.905,87	165.855,00	0,00	325,23	146.725,64	374.158,48	217.299,65
Tot. 2° Liv.: 5.2	0,00	48.519,60	312.905,87	165.855,00	0,00	325,23	146.725,64	374.158,48	217.299,65
Tot. 1° Liv.: 5	0,00	171.845.745,64	3.638.807,17	242.510,22	0,00	479.453,31	4.540.932,43	4.839.393,45	

Università degli studi di Roma -La Sapienza-

Consuntivo di bilancio anno 2007

CONSUNTIVO DELLE USCITE

Centro di Spesa : 10000

UNIVERSITA' DEGLI STUDI DI ROMA "LA SAPIENZA"

Conto	Descrizione	GESTIONE DI COMPETENZA						
		Previsioni			Somme Impegnate			
		Iniziali	Variazioni		Definitive	Totali Impegni	Pagate	Rimaste da pagare
In Aumento	In Diminuz.							
6	ACQUISIZIONE E VALORIZZAZIONE BENI DUREVOLI							
6.1	Acquisizione di immobili ed impianti							
6.1.1	Acquisto di fabbricati ed impianti							
6.1.1.1	Acquisto di fabbricati ed impianti	0,00	25.000.000,00	0,00	25.000.000,00	25.000.000,00	0,00	25.000.000,00
	Totale 3° liv.aggr. 6.1.1	0,00	25.000.000,00	0,00	25.000.000,00	25.000.000,00	0,00	25.000.000,00
6.1.2	Acquisto di altri immobili ed impianti							
6.1.2.1	Acquisto di altri immobili ed impianti	0,00	300.000,00	0,00	300.000,00	300.000,00	0,00	300.000,00
	Totale 3° liv.aggr. 6.1.2	0,00	300.000,00	0,00	300.000,00	300.000,00	0,00	300.000,00
	Totale 2° liv.aggr. 6.1	0,00	25.300.000,00	0,00	25.300.000,00	25.300.000,00	0,00	25.300.000,00
6.2	Interventi edilizi							
6.2.1	Costruzione, ricostruzione e trasformaz. fabbricati e impianti							
6.2.1.1	Costruzione, ricostruzione e trasformazioni di fabbricati e impianti	1.000.000,00	3.676.493,59	0,00	4.676.493,59	4.544.191,23	1.691.467,67	2.852.723,56
	Totale 3° liv.aggr. 6.2.1	1.000.000,00	3.676.493,59	0,00	4.676.493,59	4.544.191,23	1.691.467,67	2.852.723,56
6.2.2	Manutenzione straordinaria immobili e impianti							
6.2.2.1	Manutenzione straordinaria immobili e impianti	1.650.000,00	966.829,24	0,00	2.616.829,24	2.604.901,26	809.562,30	1.795.338,96
6.2.2.2	Interventi per la sicurezza e l'energia (legge 626)	955.000,00	0,00	0,00	955.000,00	753.275,45	464.441,73	288.833,72
	Totale 3° liv.aggr. 6.2.2	2.605.000,00	966.829,24	0,00	3.571.829,24	3.358.176,71	1.274.004,03	2.084.172,68
6.2.3	Edilizia Universitaria							
6.2.3.1	Edilizia Universitaria	1.820.000,00	16.400.944,48	0,00	18.220.944,48	16.400.944,48	1.654.458,71	14.746.485,77
	Totale 3° liv.aggr. 6.2.3	1.820.000,00	16.400.944,48	0,00	18.220.944,48	16.400.944,48	1.654.458,71	14.746.485,77
	Totale 2° liv.aggr. 6.2	5.425.000,00	24.044.267,31	0,00	28.469.267,31	24.303.312,42	4.619.930,41	19.683.382,01

Università degli studi di Roma -La Sapienza-

Consuntivo di bilancio anno 2007

CONSUNTIVO DELLE USCITE

Centro di Spesa :

UNIVERSITA' DEGLI STUDI DI ROMA "LA SAPIENZA"

GESTIONE DI COMPETENZA		GESTIONE DEI RESIDUI PASSIVI					Totale Somme Pagate	Totale dei Residui Passivi al Termine dell'Esercizio	Annotaz.
Differenze rispetto alle previsioni		Residui all'inizio dell'esercizio	Pagati	Variazioni		Rimasti da Pagare			
In +	In -			In +	In -				
0,00	0,00	49.160.253,47	31.647,60	0,00	0,00	49.128.605,87	31.647,60	74.128.605,87	
Tot. 3° liv.: 6.1.1	0,00	49.160.253,47	31.647,60	0,00	0,00	49.128.605,87	31.647,60	74.128.605,87	
0,00	0,00	0,00	0,00	0,00	0,00	0,00	0,00	300.000,00	
Tot. 3° liv.: 6.1.2	0,00	0,00	0,00	0,00	0,00	0,00	0,00	300.000,00	
Tot. 2° liv.: 6.1	0,00	49.160.253,47	31.647,60	0,00	0,00	49.128.605,87	31.647,60	74.128.605,87	
0,00	132.302,36	865.432,59	547.749,28	0,00	15.980,73	301.702,58	2.239.216,95	3.154.426,14	
Tot. 3° liv.: 6.2.1	0,00	132.302,36	865.432,59	0,00	15.980,73	301.702,58	2.239.216,95	3.154.426,14	
0,00	11.927,98	4.351.411,63	1.138.185,40	32.594,76	186.791,84	3.059.029,15	1.947.747,70	4.854.368,11	
0,00	201.724,55	1.039.405,30	372.179,84	0,00	314,76	666.910,70	836.621,57	955.744,42	
Tot. 3° liv.: 6.2.2	0,00	213.652,53	5.390.816,93	32.594,76	187.106,60	3.725.939,85	2.784.369,27	5.810.112,53	
0,00	1.820.000,00	52.687.132,44	10.754.630,33	0,00	9.073.785,66	32.858.716,45	12.409.089,04	47.605.202,22	
Tot. 3° liv.: 6.2.3	0,00	1.820.000,00	52.687.132,44	0,00	9.073.785,66	32.858.716,45	12.409.089,04	47.605.202,22	
Tot. 2° liv.: 6.2	0,00	2.136.554,89	58.943.381,98	32.594,76	9.276.872,98	36.886.358,88	17.432.675,26	56.589.740,89	

Università degli studi di Roma -La Sapienza-

Consuntivo di bilancio anno 2007

CONSUNTIVO DELLE USCITE

Centro di Spesa : 10000

UNIVERSITA' DEGLI STUDI DI ROMA "LA SAPIENZA"

Conto	Descrizione	GESTIONE DI COMPETENZA						
		Previsioni				Somme Impegnate		
		Iniziali	Variazioni		Definitive	Totali Impegni	Pagate	Rimaste da pagare
			In Aumento	In Diminuz.				
6	ACQUISIZIONE E VALORIZZAZIONE BENI DUREVOLI							
6.3	Acquisto e manutenzione beni mobili							
6.3.1	Acquisto veicoli							
6.3.1.1	Acquisto veicoli	0,00	0,00	0,00	0,00	0,00	0,00	0,00
	Totale 3° liv.aggr. : 6.3.1	0,00	0,00	0,00	0,00	0,00	0,00	0,00
6.3.2	Acquisto mobili ed altri arredi							
6.3.2.1	Acquisto mobili ed altri arredi	1.750.000,00	300.000,00	0,00	2.050.000,00	2.008.164,25	1.753.229,88	254.934,37
	Totale 3° liv.aggr. : 6.3.2	1.750.000,00	300.000,00	0,00	2.050.000,00	2.008.164,25	1.753.229,88	254.934,37
6.3.3	Acquisto apparecchiature informatiche							
6.3.3.1	Acquisto apparecchiature informatiche	1.065.000,00	30.000,00	0,00	1.095.000,00	713.384,07	374.864,72	338.519,35
	Totale 3° liv.aggr. : 6.3.3	1.065.000,00	30.000,00	0,00	1.095.000,00	713.384,07	374.864,72	338.519,35
6.3.4	Acquisto apparecchiature tecnico-scientifiche							
6.3.4.1	Acquisto apparecchiature tecnico-scientifiche	47.500,00	0,00	0,00	47.500,00	1.317,89	1.317,89	0,00
	Totale 3° liv.aggr. : 6.3.4	47.500,00	0,00	0,00	47.500,00	1.317,89	1.317,89	0,00
6.3.5	Acquisto materiale bibliografico							
6.3.5.1	Acquisto materiale bibliografico	5.000,00	0,00	0,00	5.000,00	2.107,00	1.129,90	977,10
	Totale 3° liv.aggr. : 6.3.5	5.000,00	0,00	0,00	5.000,00	2.107,00	1.129,90	977,10
6.3.6	Acquisto altri beni mobili							
6.3.6.1	Acquisto altri beni mobili	130.000,00	0,00	0,00	130.000,00	102.443,19	41.652,99	60.790,20
	Totale 3° liv.aggr. : 6.3.6	130.000,00	0,00	0,00	130.000,00	102.443,19	41.652,99	60.790,20

Università degli studi di Roma -La Sapienza-

Consuntivo di bilancio anno 2007

CONSUNTIVO DELLE USCITE

Centro di Spesa :

UNIVERSITA' DEGLI STUDI DI ROMA "LA SAPIENZA"

GESTIONE DI COMPETENZA		GESTIONE DEI RESIDUI PASSIVI					Totale Somme Pagate	Totale dei Residui Passivi al Termine dell'Esercizio	Annotaz.
Differenze rispetto alle previsioni		Residui all'inizio dell'esercizio	Pagati	Variazioni		Rimasti da Pagare			
In +	In -			In +	In -				
0,00	0,00	0,00	0,00	0,00	0,00	0,00	0,00	0,00	
0,00	0,00	0,00	0,00	0,00	0,00	0,00	0,00	0,00	
0,00	41.835,75	530.839,58	71.582,40	0,00	125.966,44	333.290,74	1.824.812,28	588.225,11	
0,00	41.835,75	530.839,58	71.582,40	0,00	125.966,44	333.290,74	1.824.812,28	588.225,11	
0,00	381.615,93	579.131,72	424.663,02	3.306,80	41.654,65	116.120,85	799.527,74	454.640,20	
0,00	381.615,93	579.131,72	424.663,02	3.306,80	41.654,65	116.120,85	799.527,74	454.640,20	
0,00	46.182,11	1.797,56	0,00	0,00	1.790,86	6,70	1.317,89	6,70	
0,00	46.182,11	1.797,56	0,00	0,00	1.790,86	6,70	1.317,89	6,70	
0,00	2.893,00	376,25	197,21	0,00	0,00	179,04	1.327,11	1.156,14	
0,00	2.893,00	376,25	197,21	0,00	0,00	179,04	1.327,11	1.156,14	
0,00	27.556,81	1.527,36	360,00	0,00	202,80	964,56	42.012,99	61.754,76	
0,00	27.556,81	1.527,36	360,00	0,00	202,80	964,56	42.012,99	61.754,76	

Università degli studi di Roma -La Sapienza-

Consuntivo di bilancio anno 2007

CONSUNTIVO DELLE USCITE

Centro di Spesa : 10000

UNIVERSITA' DEGLI STUDI DI ROMA "LA SAPIENZA"

Conto	Descrizione	GESTIONE DI COMPETENZA						
		Previsioni			Somme Impegnate			
		Iniziali	Variazioni		Definitive	Totali Impegni	Pagate	Rimaste da pagare
In Aumento	In Diminuz.							
6	ACQUISIZIONE E VALORIZZAZIONE BENI DUREVOLI							
6.3	Acquisto e manutenzione beni mobili							
6.3.7	Restauro e conservazione materiale bibliogr., artistico o museale							
6.3.7.1	Restauro e conservazione materiale bibliografico, artistico o museale	0,00	0,00	0,00	0,00	0,00	0,00	0,00
	Totale 3° liv.aggr. : 6.3.7	0,00	0,00	0,00	0,00	0,00	0,00	0,00
6.3.8	Acquisto Software							
6.3.8.1	Acquisto Software	2.150.000,00	50.000,00	0,00	2.200.000,00	1.545.392,31	1.049.521,13	495.871,18
	Totale 3° liv.aggr. : 6.3.8	2.150.000,00	50.000,00	0,00	2.200.000,00	1.545.392,31	1.049.521,13	495.871,18
	Totale 2° liv.aggr. : 6.3	2.150.000,00	50.000,00	0,00	2.200.000,00	1.545.392,31	1.049.521,13	495.871,18
	Totale 1° liv.aggr. : 6	2.150.000,00	50.000,00	0,00	2.200.000,00	1.545.392,31	1.049.521,13	495.871,18
7	ESTINZIONE MUTUI E PRESTITI							
7.1	Estinzione mutui e prestiti							
7.1.1	Rimborso mutui							
7.1.1.1	Rimborso mutui	0,00	0,00	0,00	0,00	0,00	0,00	0,00
	Totale 3° liv.aggr. : 7.1.1	0,00	0,00	0,00	0,00	0,00	0,00	0,00
7.1.2	Estinzione debiti							
7.1.2.1	Estinzione debiti diversi	471.730,00	0,00	0,00	471.730,00	471.728,14	471.728,14	0,00
	Totale 3° liv.aggr. : 7.1.2	471.730,00	0,00	0,00	471.730,00	471.728,14	471.728,14	0,00
	Totale 2° liv.aggr. : 7.1	471.730,00	0,00	0,00	471.730,00	471.728,14	471.728,14	0,00
	Totale 1° liv.aggr. : 7	471.730,00	0,00	0,00	471.730,00	471.728,14	471.728,14	0,00

Università degli studi di Roma -La Sapienza-

Consuntivo di bilancio anno 2007

CONSUNTIVO DELLE USCITE

Centro di Spesa :

UNIVERSITA' DEGLI STUDI DI ROMA "LA SAPIENZA"

GESTIONE DI COMPETENZA		GESTIONE DEI RESIDUI PASSIVI				Totale Somme Pagate	Totale dei Residui Passivi al Termine dell'Esercizio	Annotaz.	
Differenze rispetto alle previsioni		Residui all'inizio dell'esercizio	Pagati	Variazioni					Rimasti da Pagare
In +	In -			In +	In -				

0,00	0,00	120.000,00	0,00	0,00	0,00	120.000,00	0,00	120.000,00
------	------	------------	------	------	------	------------	------	------------

Tot. 3° liv.: 6.3.7	0,00	0,00	120.000,00	0,00	0,00	0,00	120.000,00	0,00	120.000,00
---------------------	------	------	------------	------	------	------	------------	------	------------

0,00	654.607,69	1.279.955,13	674.697,24	693,60	183.321,28	422.630,21	1.724.218,37	918.501,39
------	------------	--------------	------------	--------	------------	------------	--------------	------------

Tot. 3° liv.: 6.3.8	0,00	654.607,69	1.279.955,13	674.697,24	693,60	183.321,28	422.630,21	1.724.218,37	918.501,39
---------------------	------	------------	--------------	------------	--------	------------	------------	--------------	------------

Tot. 2° liv.: 6.3	0,00	1.154.691,28	1.279.955,13	1.174.499,37	0,00	185.438,05	438.192,10	4.383.216,35	2.144.284,80
-------------------	------	--------------	--------------	--------------	------	------------	------------	--------------	--------------

Tot. 1° liv.: 6	0,00	1.320.616,18	1.106.172.631,03	14.915.892,32	35.695,18	9.828.809,02	87.008.159,85	21.857.549,24	135.142.631,06
-----------------	------	--------------	------------------	---------------	-----------	--------------	---------------	---------------	----------------

0,00	0,00	4.822,22	0,00	0,00	0,00	4.822,22	0,00	4.822,22
------	------	----------	------	------	------	----------	------	----------

Tot. 3° liv.: 7.1.1	0,00	0,00	4.822,22	0,00	0,00	0,00	4.822,22	0,00	4.822,22
---------------------	------	------	----------	------	------	------	----------	------	----------

0,00	1,86	361.778,00	0,00	0,00	361.778,00	0,00	471.728,14	0,00
------	------	------------	------	------	------------	------	------------	------

Tot. 3° liv.: 7.1.2	0,00	1,86	361.778,00	0,00	0,00	0,00	361.778,00	0,00	471.728,14
---------------------	------	------	------------	------	------	------	------------	------	------------

Tot. 2° liv.: 7.1	0,00	1,86	361.778,00	0,00	0,00	0,00	361.778,00	4.822,22	471.728,14
-------------------	------	------	------------	------	------	------	------------	----------	------------

Tot. 1° liv.: 7	0,00	1,86	361.778,00	0,00	0,00	0,00	361.778,00	4.822,22	471.728,14
-----------------	------	------	------------	------	------	------	------------	----------	------------

Università degli studi di Roma -La Sapienza-

Consuntivo di bilancio anno 2007

CONSUNTIVO DELLE USCITE

Centro di Spesa : 10000

UNIVERSITA' DEGLI STUDI DI ROMA "LA SAPIENZA"

Conto	Descrizione	GESTIONE DI COMPETENZA						
		Previsioni			Somme Impegnate			
		Iniziali	Variazioni		Definitive	Totali Impegni	Pagate	Rimaste da pagare
			In Aumento	In Diminuz.				
8	RICERCA SCIENTIFICA UNIVERSITARIA							
8.1	Spese per la ricerca scientifica universitaria							
8.1.6	Attrezzature didattiche e scientifiche							
8.1.6.1	Attrezzature didattiche e scientifiche	0,00	9.154,00	0,00	9.154,00	9.154,00	0,00	
	Totale 3° liv.aggr. : 8.1.6	0,00	9.154,00	0,00	9.154,00	9.154,00	0,00	
8.1.7	Iniziative scientifiche e culturali d'Ateneo							
8.1.7.1	Iniziative scientifiche e culturali	713.000,00	10.000,00	0,00	723.000,00	357.858,23	230.556,26	
	Totale 3° liv.aggr. : 8.1.7	713.000,00	10.000,00	0,00	723.000,00	357.858,23	230.556,26	
	Totale 2° liv.aggr. : 8.1	713.000,00	19.154,00	0,00	732.154,00	367.012,23	230.556,26	
	Totale 1° liv.aggr. : 8	713.000,00	19.154,00	0,00	732.154,00	367.012,23	230.556,26	
9	PARTITE DI GIRO							
9.1	Partite di giro							
9.1.1	Ritenute Erariali							
9.1.1.1	Ritenute erariali	95.000.000,00	14.607.215,02	0,00	109.607.215,02	109.607.215,02	109.492.702,73	
	Totale 3° liv.aggr. : 9.1.1	95.000.000,00	14.607.215,02	0,00	109.607.215,02	109.607.215,02	109.492.702,73	
9.1.2	Ritenute Previdenziali ed Assistenziali							
9.1.2.1	Ritenute Previdenziali ed Assistenziali	48.000.000,00	1.733.325,03	0,00	49.733.325,03	49.733.325,03	49.699.174,44	
	Totale 3° liv.aggr. : 9.1.2	48.000.000,00	1.733.325,03	0,00	49.733.325,03	49.733.325,03	49.699.174,44	
9.1.3	Anticipazioni							
9.1.3.1	Recupero anticipazione per spese in contanti	250.000,00	0,00	0,00	250.000,00	197.001,34	197.001,34	
9.1.3.2	Recupero anticipazione per spese di missione	50.000,00	16.042,96	0,00	66.042,96	66.042,96	66.042,96	

Università degli studi di Roma -La Sapienza-

Consuntivo di bilancio anno 2007

CONSUNTIVO DELLE USCITE

Centro di Spesa :

UNIVERSITA' DEGLI STUDI DI ROMA "LA SAPIENZA"

GESTIONE DI COMPETENZA		GESTIONE DEI RESIDUI PASSIVI				Totale Somme Pagate	Totale dei Residui Passivi al Termine dell'Esercizio	Annotaz.	
Differenze rispetto alle previsioni		Residui all'inizio dell'esercizio	Pagati	Variazioni					Rimasti da Pagare
In +	In -			In +	In -				

0,00	0,00	219.992,26	0,00	0,00	17.896,41	202.095,85	0,00	211.249,85
------	------	------------	------	------	-----------	------------	------	------------

Tot. 3° Liv.: 8.1.6	0,00	0,00	219.992,26	0,00	0,00	17.896,41	202.095,85	0,00	211.249,85
---------------------	------	------	------------	------	------	-----------	------------	------	------------

0,00	365.141,77	682.988,51	221.160,81	0,00	52.595,93	409.231,77	451.717,07	536.533,74
------	------------	------------	------------	------	-----------	------------	------------	------------

Tot. 3° Liv.: 8.1.7	0,00	365.141,77	682.988,51	221.160,81	0,00	52.595,93	409.231,77	451.717,07	536.533,74
---------------------	------	------------	------------	------------	------	-----------	------------	------------	------------

Tot. 2° Liv.: 8.1	0,00	365.141,77	682.988,51	221.160,81	0,00	52.595,93	409.231,77	451.717,07	536.533,74
-------------------	------	------------	------------	------------	------	-----------	------------	------------	------------

Tot. 1° Liv.: 8	0,00	365.141,77	682.988,51	221.160,81	0,00	52.595,93	409.231,77	451.717,07	536.533,74
-----------------	------	------------	------------	------------	------	-----------	------------	------------	------------

0,00	0,00	124.153,36	124.153,36	0,00	0,00	0,00	109.616.856,09	114.512,29
------	------	------------	------------	------	------	------	----------------	------------

Tot. 3° Liv.: 9.1.1	0,00	0,00	124.153,36	124.153,36	0,00	0,00	109.616.856,09	114.512,29
---------------------	------	------	------------	------------	------	------	----------------	------------

0,00	0,00	1.556.449,56	1.310.595,31	0,00	0,00	245.854,25	51.009.769,75	280.004,84
------	------	--------------	--------------	------	------	------------	---------------	------------

Tot. 3° Liv.: 9.1.2	0,00	0,00	1.556.449,56	1.310.595,31	0,00	0,00	245.854,25	51.009.769,75	280.004,84
---------------------	------	------	--------------	--------------	------	------	------------	---------------	------------

0,00	52.998,66	0,00	0,00	0,00	0,00	0,00	197.001,34	0,00
------	-----------	------	------	------	------	------	------------	------

0,00	0,00	0,00	0,00	0,00	0,00	0,00	66.042,96	0,00
------	------	------	------	------	------	------	-----------	------

Università degli studi di Roma -La Sapienza-

Consuntivo di bilancio anno 2007

CONSUNTIVO DELLE USCITE

Centro di Spesa : 10000

UNIVERSITA' DEGLI STUDI DI ROMA "LA SAPIENZA"

Conto	Descrizione	GESTIONE DI COMPETENZA						
		Previsioni				Somme Impegnate		
		Iniziali	Variazioni		Definitive	Totali Impegni	Pagate	Rimaste da pagare
In Aumento	In Diminuz.							
9	PARTITE DI GIRO							
9.1	Partite di giro							
9.1.3	Anticipazioni							
9.1.3.3	Anticipazioni per altri centri di spesa	0,00	0,00	0,00	0,00	0,00	0,00	0,00
	Totale 3° liv.aggr. 9.1.3	300.000,00	18.042,96	0,00	318.042,96	263.044,30	263.044,30	0,00
9.1.4	Partite di giro diverse							
9.1.4.1	Depositi cauzionali	0,00	0,00	0,00	0,00	0,00	0,00	0,00
9.1.4.2	Ritenute e rimborsi vari del personale	9.000.000,00	982.418,14	0,00	9.982.418,14	9.982.418,14	8.425.222,49	1.557.195,65
9.1.4.3	Partite di giro varie	20.000.000,00	13.472.177,25	0,00	33.472.177,25	33.472.177,25	32.289.164,44	1.183.012,81
	Totale 3° liv.aggr. 9.1.4	29.000.000,00	14.454.695,39	0,00	43.454.695,39	43.454.695,39	40.714.386,93	2.740.208,46
	Totale 2° liv.aggr. 9.1	29.300.000,00	18.042,96	0,00	203.114.178,40	203.058.179,74	200.169.308,40	2.888.871,34
	Totale 1° liv.aggr. 9	172.300.000,00	39.811.378,40	0,00	203.114.178,40	203.058.179,74	200.169.308,40	2.888.871,34
10	TRASFERIMENTI INTERNI CORRENTI							
10.1	Trasferimenti interni correnti							
10.1.1	Trasferimenti interni correnti							
10.1.1.1	Contributo ordinario	12.500.000,00	165.409,04	0,00	12.665.409,04	12.665.409,04	5.569.695,24	7.095.713,80
10.1.1.2	Contrib.spese funzion. Ateneo Fed. Scienza e Tecnologia	0,00	0,00	0,00	0,00	0,00	0,00	0,00
10.1.1.3	Contrib.spese funzion.Ateneo Fed. Politiche Pubbliche e Sanitarie	0,00	0,00	0,00	0,00	0,00	0,00	0,00
10.1.1.4	Contrib.spese funzion. Ateneo Fed. Scienze Umane, Arti e Ambiente	0,00	0,00	0,00	0,00	0,00	0,00	0,00
10.1.1.5	Contrib.spese funzion. Ateneo Fed. Scienze Umanistiche,Giuridiche ed Economiche	0,00	0,00	0,00	0,00	0,00	0,00	0,00

Università degli studi di Roma -La Sapienza-

Consuntivo di bilancio anno 2007

CONSUNTIVO DELLE USCITE

Centro di Spesa :

UNIVERSITA' DEGLI STUDI DI ROMA "LA SAPIENZA"

GESTIONE DI COMPETENZA		GESTIONE DEI RESIDUI PASSIVI				Totale Somme Pagate	Totale dei Residui Passivi al Termine dell'Esercizio	Annotaz.	
Differenze rispetto alle previsioni		Residui all'inizio dell'esercizio	Pagati	Variazioni					Rimasti da Pagare
In +	In -			In +	In -				

0,00	0,00	0,00	0,00	0,00	0,00	0,00	0,00	0,00
------	------	------	------	------	------	------	------	------

Tot. 3° liv.: 9.113	0,00	52.998,66	0,00	0,00	0,00	0,00	263.044,30	0,00
---------------------	------	-----------	------	------	------	------	------------	------

0,00	0,00	195.713,33	5.248,30	0,00	0,00	190.465,03	5.248,30	190.465,03
------	------	------------	----------	------	------	------------	----------	------------

0,00	0,00	4.057.923,19	1.702.867,59	0,00	0,00	2.355.055,60	10.128.090,08	3.912.251,25
------	------	--------------	--------------	------	------	--------------	---------------	--------------

0,00	0,00	8.504.435,66	563.194,03	0,00	0,00	7.941.241,63	32.852.358,47	9.124.254,44
------	------	--------------	------------	------	------	--------------	---------------	--------------

Tot. 3° liv.: 9.114	0,00	0,00	12.758.072,18	2.271.309,92	0,00	0,00	10.486.762,26	42.985.696,85
---------------------	------	------	---------------	--------------	------	------	---------------	---------------

Tot. 2° liv.: 9.1	0,00	52.998,66	18.439.975,10	3.706.058,59	0,00	0,00	10.732.616,51	203.875.386,99
-------------------	------	-----------	---------------	--------------	------	------	---------------	----------------

Tot. 1° liv.: 9	0,00	52.998,66	18.439.975,10	3.706.058,59	0,00	0,00	10.732.616,51	203.875.386,99
-----------------	------	-----------	---------------	--------------	------	------	---------------	----------------

0,00	0,00	252.666,77	6.927,23	0,00	0,00	245.739,54	5.576.622,47	7.341.453,34
------	------	------------	----------	------	------	------------	--------------	--------------

0,00	0,00	0,00	0,00	0,00	0,00	0,00	0,00	0,00
------	------	------	------	------	------	------	------	------

0,00	0,00	80.000,00	80.000,00	0,00	0,00	0,00	80.000,00	0,00
------	------	-----------	-----------	------	------	------	-----------	------

0,00	0,00	0,00	0,00	0,00	0,00	0,00	0,00	0,00
------	------	------	------	------	------	------	------	------

0,00	0,00	0,00	0,00	0,00	0,00	0,00	0,00	0,00
------	------	------	------	------	------	------	------	------

Università degli studi di Roma -La Sapienza-

Consuntivo di bilancio anno 2007

CONSUNTIVO DELLE USCITE

Centro di Spesa : 10000

UNIVERSITA' DEGLI STUDI DI ROMA "LA SAPIENZA"

Conto	Descrizione	GESTIONE DI COMPETENZA						
		Previsioni			Somme Impegnate			
		Iniziali	Variazioni		Definitive	Totali Impegni	Pagate	Rimaste da pagare
In Aumento	In Diminuz.							
10	TRASFERIMENTI INTERNI CORRENTI							
10.1	Trasferimenti interni correnti							
10.1.1	Trasferimenti interni correnti							
10.1.1.6	Contrib.spese funzion. Ateneo Fed. Spazio e Società	0,00	0,00	0,00	0,00	0,00	0,00	0,00
10.1.1.7	Funzionamento ordinario ai Dipartimenti da "La Sapienza"	0,00	0,00	0,00	0,00	0,00	0,00	0,00
10.1.1.8	Contrib. spese funzion. ai Centri di ricerca de "La Sapienza"	0,00	0,00	0,00	0,00	0,00	0,00	0,00
10.1.1.9	Contrib. spese funzion. ai Centri di servizi da "La Sapienza"	0,00	0,00	0,00	0,00	0,00	0,00	0,00
10.1.1.10	Contrib. spese funzion. ai Dip. da Atenei Federati	0,00	0,00	0,00	0,00	0,00	0,00	0,00
10.1.1.11	Contrib. spese funzion. alle Facoltà da Atenei Federati	0,00	0,00	0,00	0,00	0,00	0,00	0,00
10.1.1.12	Contrib. spese funzion. ai Centri di servizi da Atenei Federati	0,00	0,00	0,00	0,00	0,00	0,00	0,00
10.1.1.13	Contributi di laboratorio e biblioteche	4.760.000,00	0,00	0,00	4.760.000,00	4.760.000,00	3.740.047,80	1.019.952,20
10.1.1.14	Contributi per scambi culturali	1.000.000,00	739.807,37	0,00	1.739.807,37	1.739.761,94	884.728,00	855.033,94
10.1.1.15	Collaborazione studenti	2.200.000,00	0,00	0,00	2.200.000,00	2.199.855,00	2.072.835,00	127.020,00
10.1.1.16	Congressi convegni e seminari	298.410,00	70.860,48	0,00	369.270,48	369.270,48	298.410,00	70.860,48
10.1.1.17	Cofinanz.per assegni di collab. e contratti di strutture per attività ricerca	0,00	0,00	0,00	0,00	0,00	0,00	0,00
10.1.1.18	Master, Scuole e Corsi vari	7.446.130,00	0,00	0,00	7.446.130,00	7.371.107,74	6.782.557,35	588.550,39
10.1.1.19	Spese per il funzionamento del Dottorato di ricerca	1.466.330,00	0,00	0,00	1.466.330,00	959.709,35	925.797,14	33.912,21
10.1.1.20	Interventi per la didattica	475.000,00	0,00	0,00	475.000,00	474.096,40	255.500,00	218.596,40

Università degli studi di Roma -La Sapienza-

Consuntivo di bilancio anno 2007

CONSUNTIVO DELLE USCITE

Centro di Spesa :

UNIVERSITA' DEGLI STUDI DI ROMA "LA SAPIENZA"

GESTIONE DI COMPETENZA		GESTIONE DEI RESIDUI PASSIVI					Totale Somme Pagate	Totale dei Residui Passivi al Termine dell'Esercizio	Annotaz.
Differenze rispetto alle previsioni		Residui all'inizio dell'esercizio	Pagati	Variazioni		Rimasti da Pagare			
In +	In -			In +	In -				
0,00	0,00	80.000,00	80.000,00	0,00	0,00	0,00	80.000,00	0,00	
0,00	0,00	0,00	0,00	0,00	0,00	0,00	0,00	0,00	
0,00	0,00	0,00	0,00	0,00	0,00	0,00	0,00	0,00	
0,00	0,00	0,00	0,00	0,00	0,00	0,00	0,00	0,00	
0,00	0,00	0,00	0,00	0,00	0,00	0,00	0,00	0,00	
0,00	0,00	0,00	0,00	0,00	0,00	0,00	0,00	0,00	
0,00	0,00	0,00	0,00	0,00	0,00	0,00	0,00	0,00	
0,00	0,00	0,00	0,00	0,00	0,00	0,00	0,00	0,00	
0,00	0,00	906.134,20	905.011,97	0,00	0,00	1.122,23	4.645.059,77	1.021.074,43	
0,00	45,43	182.185,52	181.814,53	0,00	0,00	370,99	1.066.542,53	855.404,93	
0,00	145,00	71.409,85	56.940,00	0,00	0,00	14.469,85	2.129.775,00	141.489,85	
0,00	0,00	0,00	0,00	0,00	0,00	0,00	298.410,00	70.860,48	
0,00	0,00	0,00	0,00	0,00	0,00	0,00	0,00	0,00	
0,00	75.022,26	1.154.263,10	1.102.010,90	0,00	0,00	52.252,20	7.884.568,25	640.802,59	
0,00	506.620,65	9,93	0,00	0,00	0,00	9,93	925.797,14	33.922,14	
0,00	903,60	798.920,48	240.309,24	0,00	100.000,00	458.611,24	495.809,24	677.207,64	

Università degli studi di Roma -La Sapienza-

Consuntivo di bilancio anno 2007

CONSUNTIVO DELLE USCITE

Centro di Spesa : 10000

UNIVERSITA' DEGLI STUDI DI ROMA "LA SAPIENZA"

Conto	Descrizione	GESTIONE DI COMPETENZA						
		Previsioni			Somme Impegnate			
		Iniziali	Variazioni		Definitive	Totali Impegni	Pagate	Rimaste da pagare
In Aumento	In Diminuz.							
10	TRASFERIMENTI INTERNI CORRENTI							
10.1	Trasferimenti interni correnti							
10.1.1	Trasferimenti interni correnti							
10.1.1.21	Contributi per riviste di proprieta'	387.500,00	0,00	0,00	387.500,00	387.500,00	0,00	387.500,00
10.1.1.22	Contributi diversi	2.738.610,00	571.925,66	0,00	3.310.535,66	3.310.535,66	1.948.716,23	1.361.819,43
	Totale 3° liv.agg. 10.1.1	33.271.980,00	1.548.002,55	0,00	34.819.982,55	34.237.245,81	22.478.286,76	11.758.958,85
	Totale 2° liv.agg. 10.1	33.271.980,00	1.548.002,55	0,00	34.819.982,55	34.237.245,81	22.478.286,76	11.758.958,85
10.2	Trasferimenti interni per investimenti							
10.2.1	Trasferimenti interni per investimenti							
10.2.1.1	Ricerca scientifica Atenei, Dipartimenti e Centri di ricerca de "La Sapienza"	12.168.800,00	816,49	0,00	12.169.616,49	12.169.616,49	3.214.169,00	8.955.447,49
10.2.1.2	Ricerca scientifica progetti nazionali M.U.R.	0,00	5.987.365,00	0,00	5.987.365,00	5.987.365,00	5.987.365,00	0,00
10.2.1.3	Ricerche convenzionate con altri enti e privati	0,00	0,00	0,00	0,00	0,00	0,00	0,00
10.2.1.4	Ricerca convenzionata altri enti pubblici	0,00	0,00	0,00	0,00	0,00	0,00	0,00
10.2.1.5	Attrezzature didattiche e scientifiche	0,00	80.000,00	0,00	80.000,00	80.000,00	0,00	80.000,00
10.2.1.6	Manutenzione straordinaria	1.090.000,00	253.949,42	0,00	1.343.949,42	1.343.949,42	1.086.360,00	257.589,42
10.2.1.7	Iniziative scientifiche diverse	0,00	6.632.174,72	0,00	6.632.174,72	6.632.174,72	5.077.588,92	1.554.585,80

Università degli studi di Roma -La Sapienza-

Consuntivo di bilancio anno 2007

CONSUNTIVO DELLE USCITE

Centro di Spesa :

UNIVERSITA' DEGLI STUDI DI ROMA "LA SAPIENZA"

GESTIONE DI COMPETENZA		GESTIONE DEI RESIDUI PASSIVI				Totale Somme Pagate	Totale dei Residui Passivi al Termine dell'Esercizio	Annotaz.
Differenze rispetto alle previsioni		Residui all'inizio dell'esercizio	Pagati	Variazioni				
In +	In -			In +	In -			

0,00	0,00	331.230,02	331.230,01	0,00	0,00	0,01	331.230,01	387.500,01
------	------	------------	------------	------	------	------	------------	------------

0,00	0,00	2.374.319,55	1.935.455,05	0,00	0,00	438.864,50	3.884.171,28	1.800.683,93
------	------	--------------	--------------	------	------	------------	--------------	--------------

Tot. 3° Liv. 10.1.1	0,00	582.736,94	6.234.164,42	4.919.698,93	0,00	100.000,00	1.211.440,49	27.397.985,69	12.970.399,34
---------------------	------	------------	--------------	--------------	------	------------	--------------	---------------	---------------

Tot. 2° Liv. 10.1	0,00	582.736,94	6.234.164,42	4.919.698,93	0,00	100.000,00	1.211.440,49	27.397.985,69	12.970.399,34
-------------------	------	------------	--------------	--------------	------	------------	--------------	---------------	---------------

0,00	0,00	19.135.776,76	17.889.751,80	0,00	0,00	1.246.024,96	21.103.920,80	10.201.472,45
------	------	---------------	---------------	------	------	--------------	---------------	---------------

0,00	0,00	0,00	0,00	0,00	0,00	0,00	5.987.365,00	0,00
------	------	------	------	------	------	------	--------------	------

0,00	0,00	0,00	0,00	0,00	0,00	0,00	0,00	0,00
------	------	------	------	------	------	------	------	------

0,00	0,00	0,00	0,00	0,00	0,00	0,00	0,00	0,00
------	------	------	------	------	------	------	------	------

0,00	0,00	0,00	0,00	0,00	0,00	0,00	0,00	80.000,00
------	------	------	------	------	------	------	------	-----------

0,00	0,00	36,23	0,00	0,00	0,00	36,23	1.086.360,00	257.625,65
------	------	-------	------	------	------	-------	--------------	------------

0,00	0,00	442.164,00	442.164,00	0,00	0,00	0,00	5.519.752,92	1.554.585,80
------	------	------------	------------	------	------	------	--------------	--------------

Università degli studi di Roma -La Sapienza-

Consuntivo di bilancio anno 2007

CONSUNTIVO DELLE USCITE

Centro di Spesa : 10000

UNIVERSITA' DEGLI STUDI DI ROMA "LA SAPIENZA"

Conto	Descrizione	GESTIONE DI COMPETENZA						
		Previsioni			Somme Impegnate			
		Iniziali	Variazioni		Definitive	Totali Impegni	Pagate	Rimaste da pagare
In Aumento	In Diminuz.							
10	TRASFERIMENTI INTERNI CORRENTI							
10.2	Trasferimenti interni per investimenti							
10.2.1	Trasferimenti interni per investimenti							
10.2.1.8	Trasfer.per altri investim.Atenei.,Dipart.,C.ricerca/servizi de "La Sapienza.", C.servizi At.Fed.	0,00	0,00	0,00	0,00	0,00	0,00	0,00
	Totale 3° liv.aggr. : 10.2.1	13.268.800,00	12.954.305,63	0,00	26.213.105,63	26.213.105,63	15.365.482,92	10.847.622,71
	Totale 2° liv.aggr. : 10.2	13.268.800,00	12.954.305,63	0,00	26.213.105,63	26.213.105,63	15.365.482,92	10.847.622,71
	Totale 1° liv.aggr. : 10	13.268.800,00	12.954.305,63	0,00	26.213.105,63	26.213.105,63	15.365.482,92	10.847.622,71
11	SPESE PER ATTIVITA' DEGLI ISTITUTI (Da disattivare)							
11.1	Spese per le attivita correnti degli istituti							
11.1.1	Spese per le attivita correnti degli istituti							
11.1.1.1	Spese su contributo ordinario	0,00	0,00	0,00	0,00	0,00	0,00	0,00
11.1.1.2	Spese su contributi di laboratorio e biblioteche	0,00	0,00	0,00	0,00	0,00	0,00	0,00
11.1.1.3	Spese su contributo per scambi culturali	0,00	0,00	0,00	0,00	0,00	0,00	0,00
11.1.1.4	Spese su collaborazione studenti	0,00	0,00	0,00	0,00	0,00	0,00	0,00
11.1.1.5	Spese su congressi convegni e seminari	0,00	0,00	0,00	0,00	0,00	0,00	0,00
11.1.1.6	Spese su cofinanziamento per assegni di coll.e contratti di strutture per attivita di ricerca	0,00	0,00	0,00	0,00	0,00	0,00	0,00
11.1.1.7	Spese su scuole e corsi vari	0,00	0,00	0,00	0,00	0,00	0,00	0,00
11.1.1.8	Spese per il funzionamento dei dottorati di ricerca	0,00	0,00	0,00	0,00	0,00	0,00	0,00
11.1.1.9	Spese su interventi per la didattica	0,00	0,00	0,00	0,00	0,00	0,00	0,00

Università degli studi di Roma -La Sapienza-

Consuntivo di bilancio anno 2007

CONSUNTIVO DELLE USCITE

Centro di Spesa :

UNIVERSITA' DEGLI STUDI DI ROMA "LA SAPIENZA"

GESTIONE DI COMPETENZA		GESTIONE DEI RESIDUI PASSIVI				Totale Somme Pagate	Totale dei Residui Passivi al Termine dell'Esercizio	Annotaz.	
Differenze rispetto alle previsioni		Residui all'inizio dell'esercizio	Pagati	Variazioni					Rimasti da Pagare
In +	In -			In +	In -				

0,00	0,00	0,00	0,00	0,00	0,00	0,00	0,00	0,00
------	------	------	------	------	------	------	------	------

Tot. 3° liv. 10.2.1	0,00	0,00	19.577.978,99	18.331.915,80	0,00	0,00	1.246.063,19	33.697.398,72	12.093.683,90
---------------------	------	------	---------------	---------------	------	------	--------------	---------------	---------------

Tot. 2° liv. 10.2	0,00	0,00	19.577.978,99	18.331.915,80	0,00	0,00	1.246.063,19	33.697.398,72	12.093.683,90
-------------------	------	------	---------------	---------------	------	------	--------------	---------------	---------------

Tot. 1° liv. 10	0,00	582.736,9	25.409.316,91	23.261.614,73	0,00	100.000,00	1.245.701,68	61.095.384,41	125.064.083,24
-----------------	------	-----------	---------------	---------------	------	------------	--------------	---------------	----------------

0,00	0,00	0,00	0,00	0,00	0,00	0,00	0,00	0,00
0,00	0,00	0,00	0,00	0,00	0,00	0,00	0,00	0,00
0,00	0,00	0,00	0,00	0,00	0,00	0,00	0,00	0,00
0,00	0,00	0,00	0,00	0,00	0,00	0,00	0,00	0,00
0,00	0,00	0,00	0,00	0,00	0,00	0,00	0,00	0,00
0,00	0,00	0,00	0,00	0,00	0,00	0,00	0,00	0,00
0,00	0,00	0,00	0,00	0,00	0,00	0,00	0,00	0,00
0,00	0,00	0,00	0,00	0,00	0,00	0,00	0,00	0,00
0,00	0,00	0,00	0,00	0,00	0,00	0,00	0,00	0,00

Università degli studi di Roma -La Sapienza-

Consuntivo di bilancio anno 2007

CONSUNTIVO DELLE USCITE

Centro di Spesa : 10000

UNIVERSITA' DEGLI STUDI DI ROMA "LA SAPIENZA"

Conto	Descrizione	GESTIONE DI COMPETENZA						
		Previsioni				Somme Impegnate		
		Iniziali	Variazioni		Definitive	Totali Impegni	Pagate	Rimaste da pagare
In Aumento	In Diminuz.							
11	SPESE PER ATTIVITA' DEGLI ISTITUTI (Da disattivare)							
11.1	Spese per le attivita correnti degli istituti							
11.1.1	Spese per le attivita correnti degli istituti							
11.1.1.10	Spese su contributi diversi	0,00	0,00	0,00	0,00	0,00	0,00	0,00
	Totale 3° liv.aggr. : 11.1.1	0,00	0,00	0,00	0,00	0,00	0,00	0,00
	Totale 2° liv.aggr. : 11.1	0,00	0,00	0,00	0,00	0,00	0,00	0,00
11.2	Spese per le attivita di investimento degli istituti							
11.2.1	Spese per le attivita di investimento degli istituti							
11.2.1.1	Spese su ricerca scientifica Università	0,00	0,00	0,00	0,00	0,00	0,00	0,00
11.2.1.2	Spese su ricerca scientifica progetti nazionali M.U.R.	0,00	0,00	0,00	0,00	0,00	0,00	0,00
11.2.1.3	Spese su ricerche convenzionate con altri enti e privati	0,00	0,00	0,00	0,00	0,00	0,00	0,00
11.2.1.4	Spese su ricerca convenzionata altri enti pubblici	0,00	0,00	0,00	0,00	0,00	0,00	0,00
11.2.1.5	Spese su attrezzature didattiche e scientifiche	0,00	0,00	0,00	0,00	0,00	0,00	0,00
11.2.1.6	Spese su iniziative scientifiche diverse	0,00	0,00	0,00	0,00	0,00	0,00	0,00
	Totale 3° liv.aggr. : 11.2.1	0,00	0,00	0,00	0,00	0,00	0,00	0,00
	Totale 2° liv.aggr. : 11.2	0,00	0,00	0,00	0,00	0,00	0,00	0,00
	Totale 1° liv.aggr. : 11	0,00	0,00	0,00	0,00	0,00	0,00	0,00

Università degli studi di Roma -La Sapienza-

Consuntivo di bilancio anno 2007

CONSUNTIVO DELLE USCITE

Centro di Spesa :

UNIVERSITA' DEGLI STUDI DI ROMA "LA SAPIENZA"

GESTIONE DI COMPETENZA		GESTIONE DEI RESIDUI PASSIVI				Totale Somme Pagate	Totale dei Residui Passivi al Termine dell'Esercizio	Annotaz.	
Differenze rispetto alle previsioni		Residui all'inizio dell'esercizio	Pagati	Variazioni					Rimasti da Pagare
In +	In -			In +	In -				

0,00	0,00	0,00	0,00	0,00	0,00	0,00	0,00	0,00
------	------	------	------	------	------	------	------	------

Tot. 3° Liv.: 11.1.1	0,00	0,00	0,00	0,00	0,00	0,00	0,00	0,00
----------------------	------	------	------	------	------	------	------	------

Tot. 2° Liv.: 11.1	0,00	0,00	0,00	0,00	0,00	0,00	0,00	0,00
--------------------	------	------	------	------	------	------	------	------

0,00	0,00	0,00	0,00	0,00	0,00	0,00	0,00	0,00
------	------	------	------	------	------	------	------	------

0,00	0,00	0,00	0,00	0,00	0,00	0,00	0,00	0,00
------	------	------	------	------	------	------	------	------

0,00	0,00	0,00	0,00	0,00	0,00	0,00	0,00	0,00
------	------	------	------	------	------	------	------	------

0,00	0,00	0,00	0,00	0,00	0,00	0,00	0,00	0,00
------	------	------	------	------	------	------	------	------

0,00	0,00	0,00	0,00	0,00	0,00	0,00	0,00	0,00
------	------	------	------	------	------	------	------	------

0,00	0,00	0,00	0,00	0,00	0,00	0,00	0,00	0,00
------	------	------	------	------	------	------	------	------

Tot. 3° Liv.: 11.2.1	0,00	0,00	0,00	0,00	0,00	0,00	0,00	0,00
----------------------	------	------	------	------	------	------	------	------

Tot. 2° Liv.: 11.2	0,00	0,00	0,00	0,00	0,00	0,00	0,00	0,00
--------------------	------	------	------	------	------	------	------	------

Tot. 1° Liv.: 11	0,00	0,00	0,00	0,00	0,00	0,00	0,00	0,00
------------------	------	------	------	------	------	------	------	------

Università degli studi di Roma -La Sapienza-

Consuntivo di bilancio anno 2007

CONSUNTIVO DELLE USCITE

Centro di Spesa : 10000

UNIVERSITA' DEGLI STUDI DI ROMA "LA SAPIENZA"

GESTIONE DI COMPETENZA											
Previsioni					Somme Impegnate			Differenze rispetto alle previsioni			
Iniziali	Variazioni		Definitive	Totali Impegni	Pagate	Rimaste da pagare	In +	In -			
	In Aumento	In Diminuz.									
Disavanzo am:	0	0,00	0,00	0,00							
Tot. 1° liv. aggr.	1	595.790.180,00	19.387.474,93	143.420,00	589.060.190,78	688.587.114,80	22.473.049,10	0,00	26.006.055,23		
Tot. 1° liv. aggr.	2	49.893.350,00	16.443.905,74	227.000,00	57.512.444,26	28.065.303,46	17.127.098,98	0,00	10.350.854,87		
Tot. 1° liv. aggr.	3	55.028.550,00	5.868.004,06	57.000,00	59.119.549,94	43.972.066,77	15.093.527,23	0,00	2.866.114,90		
Tot. 1° liv. aggr.	4	66.454.470,00	65.133.113,33	0,00	7.237.347,67	8.405.132,26	333.777,69	0,00	198.409,96		
Tot. 1° liv. aggr.	5	8.076.250,00	70.093.153,66	0,00	78.079.743,66	10.233.072,02	2.985.549,84	0,00	71.845.743,64		
Tot. 1° liv. aggr.	6	10.572.500,00	48.723.267,34	0,00	57.296.767,34	50.978.121,93	7.841.645,92	0,00	3.320.646,18		
Tot. 1° liv. aggr.	7	471.730,00	0,00	0,00	471.730,00	471.725,13	0,00	0,00	1,86		
Tot. 1° liv. aggr.	8	713.000,00	19.153,00	0,00	732.153,00	387.012,23	230.556,26	0,00	365.141,77		
Tot. 1° liv. aggr.	9	72.800.000,00	36.341.173,30	0,00	203.111.173,30	200.189.305,40	2.888.671,34	0,00	52.898,68		
Tot. 1° liv. aggr.	10	48.530.780,00	13.502.368,16	0,00	61.033.048,16	37.843.769,66	22.608.581,56	0,00	582.736,94		
Tot. 1° liv. aggr.	11	0,00	0,00	0,00	0,00	0,00	0,00	0,00	0,00		
TOTALE USCITE		989.751.920,00	223.654.686,33	113.973,20,00	167.409.086,18	1.061.920.482,17	394.885.976,72	0,00	115.588.703,71		

Università degli studi di Roma -La Sapienza-

Consuntivo di bilancio anno 2007

CONSUNTIVO DELLE USCITE

Centro di Spesa : 10000

UNIVERSITA' DEGLI STUDI DI ROMA "LA SAPIENZA"

GESTIONE DEI RESIDUI PASSIVI					Totale Somme Pagate	Totale dei Residui Passivi al Termine dell'Esercizio	Annotazioni
Residui all'inizio dell'esercizio	Pagati	Variazioni		Rimasti da Pagare			
		In +	In -				
Disavanzo am.							
Tot. 1° liv. aggr. 1	29.348.262,46	18.071.612,68	15.119.829,83	4.447.138,33	7.049.344,90	58.058.754,26	30.422.393,40
Tot. 1° liv. aggr. 2	11.707.828,85	7.733.656,06	75.386,95	2.152.125,43	1.855.280,51	35.801.249,52	18.012.379,29
Tot. 1° liv. aggr. 3	19.524.810,59	12.320.484,10	0,00	2.625.116,80	1.073.529,08	59.793.168,37	49.077.057,46
Tot. 1° liv. aggr. 4	357.696,06	333.116,65	0,00	0,00	2.379,41	6.738.448,93	658.167,10
Tot. 1° liv. aggr. 5	3.619.807,17	212.510,22	0,00	3.79.453,31	1.397.113,12	1.540.932,43	4.833.393,45
Tot. 1° liv. aggr. 6	10.617.263,03	14.015.892,32	38.695,16	9.629.809,02	67.008.166,65	21.357.839,21	139.142.631,06
Tot. 1° liv. aggr. 7	366.600,22	0,00	0,00	38.177,00	1.922,22	17.1728,14	1.822,22
Tot. 1° liv. aggr. 8	902.980,77	221.160,81	0,00	70.492,34	611.327,62	451.717,07	747.763,59
Tot. 1° liv. aggr. 9	14.438.675,10	3.763.043,55	0,00	0,00	10.742.616,51	203.875.366,98	13.821.487,85
Tot. 1° liv. aggr. 10	25.809.116,21	23.251.116,21	0,00	100.000,00	2.457.501,18	31.095.084,44	25.064.083,24
Tot. 1° liv. aggr. 11	0,00	0,00	0,00	0,00	0,00	0,00	0,00
TOTALE USCITE	218.693.038,66	81.398.558,11	112.110,194	19.976.640,03	16.649.802,16	974.284.534,66	273.584.168,38

Avanzo di amministrazione definitivo

Esercizio	2007	
Fondo di cassa esistente all'inizio dell'esercizio		11.313.283,96
Somme riscosse in conto competenza	811.457.246,28	
Somme riscosse in conto residui	175.259.214,15	
Totale delle somme riscosse		986.716.460,43
Totale cassa entrate		998.029.744,39
Pagamenti eseguiti in conto competenza	894.885.976,72	
Pagamenti eseguiti in conto residui	81.398.558,14	
Totale delle somme pagate		976.284.534,86
Fondo di cassa alla fine dell'esercizio		21.745.209,53
Residui attivi anni precedenti	172.835.997,55	
Residui attivi dell'anno	217.823.615,60	
Totale residui attivi risultanti alla chiusura dell'esercizio		390.659.613,15
Residui passivi anni precedenti	116.649.802,43	
Residui passivi dell'anno	156.934.385,95	
Totale residui passivi risultanti alla chiusura dell'esercizio		273.584.188,38
Avanzo o disavanzo di amministrazione definitivo al 31/12		138.820.634,30

3

82

SITUAZIONE PATRIMONIALE AL 31.12.2007
(allegato di cui all'art.35 comma 3 del Regolamento)

Descrizione	Consistenza iniziale	Aumenti	Diminuzioni	Consistenza finale
ATTIVITA'				
Immobili	252.144.620,67	7.746.000,00	0,00	259.890.620,67
Mobili, arredi, macchine per ufficio	111.470.198,16	6.377.308,07	9.158.101,14	108.689.405,09
Materiale bibliografico	121.555.772,00	5.860.111,53	2.115.072,36	125.300.811,17
Collezioni scientifiche	654.478,07	12.979,68	8.557,99	658.899,76
Strumenti tecnici, attrezzature	252.525.834,19	10.969.499,99	7.025.589,88	256.469.744,30
Mezzi di trasporto	1.650.479,09	170.278,30	37.305,36	1.783.452,03
Fondi pubblici e privati	0,00	0,00	0,00	0,00
Altri beni mobili	1.378.353,80	75.214,43	6.997,74	1.446.570,49
Totale	741.379.735,98	31.211.392,00	18.351.624,47	754.239.503,51
Residui attivi	348.095.211,70	217.823.615,60	175.259.214,15	390.659.613,15
Fondo di cassa	11.313.283,96	986.716.460,43	976.284.534,86	21.745.209,53
Totale	359.408.495,66	1.204.540.076,03	1.151.543.749,01	412.404.822,68
Totale Attività	1.100.788.231,64	1.235.751.468,03	1.169.895.373,48	1.166.644.326,19
PASSIVITA'				
Residui passivi	216.693.038,66	158.166.347,89	101.275.198,17	273.584.188,38
Debiti per spese patrimoniali ripartite	0,00	0,00	0,00	0,00
Mutui	3.543.491,97	0,00	2.899.294,80	644.197,17
Deficit di cassa	0,00	0,00	0,00	0,00
Totale Passività	220.236.530,63	158.166.347,89	104.174.492,97	274.228.385,55
Patrimonio netto risultante	880.551.701,01	1.077.585.120,14	1.065.720.880,51	892.415.940,64

3

52

UNIVERSITA' DEGLI STUDI DI ROMA
"LA SAPIENZA"
"FONDAZIONI PREMI E BORSE DI STUDIO"

CONTO CONSUNTIVO
PER L'ESERCIZIO FINANZIARIO 2007

APPROVATO DAL CONSIGLIO D'AMMINISTRAZIONE
NELLA SEDUTA DEL

ENTRATE

Università degli studi di Roma -La Sapienza-

Consuntivo di bilancio anno 2007

CONSUNTIVO DELLE ENTRATE

Centro di Spesa : 504

FONDAZIONI E PREMI

Conto	Descrizione	GESTIONE DI COMPETENZA						
		Previsioni				Somme Accertate		
		Iniziali	Variazioni		Definitive	Totali Accertati	Riscosse	Rimaste da riscuotere
			In Aumento	In Diminuz.				
0.0.0.0	Avanzo di amministrazione	3.811.124,00	208.329,08	0,00	4.019.453,08			
<hr/>								
1	ENTRATE PROPRIE							
1.1	Entrate contributive							
1.1.1	Tasse e contributi							
1.1.1.6	Master	0,00	0,00	0,00	0,00	0,00	0,00	0,00
	Totale 3° liv.aggr. : 1.1.1	0,00	0,00	0,00	0,00	0,00	0,00	0,00
	Totale 2° liv.aggr. : 1.1	0,00	0,00	0,00	0,00	0,00	0,00	0,00
1.2	Entrate finalizzate derivanti da attività convenzionata							
1.2.1	Contratti/convenzioni/accordi-programma con il M.I.U.R.							
1.2.1.1	Contratti/convenzioni/accordi-programma con il M.U.R.	0,00	0,00	0,00	0,00	0,00	0,00	0,00
	Totale 3° liv.aggr. : 1.2.1	0,00	0,00	0,00	0,00	0,00	0,00	0,00
1.2.2	Contratti/conv./accordi-programma con altri Ministeri							
1.2.2.1	Contratti/convenzioni/accordi-programma con altri Ministeri	0,00	0,00	0,00	0,00	0,00	0,00	0,00
	Totale 3° liv.aggr. : 1.2.2	0,00	0,00	0,00	0,00	0,00	0,00	0,00

CONSUNTIVO DELLE ENTRATE

Centro di Spesa :

FONDAZIONI E PREMI

GESTIONE DI COMPETENZA		GESTIONE DEI RESIDUI ATTIVI				Totale Somme Riscosse	Totale dei Residui Attivi al Termine dell'Esercizio	Annotaz.	
Differenze rispetto alle previsioni		Residui all'inizio dell'esercizio	Riscossi	Variazioni					Rimasti da Riscuotere
In +	In -			In +	In -				

		0,00	0,00	0,00	0,00	0,00	0,00	0,00	0,00	0,00
Tot. 3° liv.:	1.1.1	0,00	0,00	0,00	0,00	0,00	0,00	0,00	0,00	0,00
Tot. 2° liv.:	1.1	0,00	0,00	0,00	0,00	0,00	0,00	0,00	0,00	0,00
		0,00	0,00	0,00	0,00	0,00	0,00	0,00	0,00	0,00
Tot. 3° liv.:	1.2.1	0,00	0,00	0,00	0,00	0,00	0,00	0,00	0,00	0,00
		0,00	0,00	0,00	0,00	0,00	0,00	0,00	0,00	0,00
Tot. 3° liv.:	1.2.2	0,00	0,00	0,00	0,00	0,00	0,00	0,00	0,00	0,00

CONSUNTIVO DELLE ENTRATE

Centro di Spesa : 504

FONDAZIONI E PREMI

Conto	Descrizione	GESTIONE DI COMPETENZA						
		Previsioni				Somme Accertate		
		Iniziali	Variazioni		Definitive	Totali Accertati	Riscosse	Rimaste da riscuotere
			In Aumento	In Diminuz.				
1	ENTRATE PROPRIE							
1.2	Entrate finalizzate derivanti da attività convenzionata							
1.2.3	Contratti/conv./accordi-programma con Unione Europea							
1.2.3.1	Contratti/convenzioni/accordi-programma con Unione Europea	0,00	0,00	0,00	0,00	0,00	0,00	0,00
	Totale 3° liv.aggr. : 1.2.3	0,00	0,00	0,00	0,00	0,00	0,00	0,00
1.2.4	Contratti/conv./accordi-progr. con org. Pub. esteri o intern.							
1.2.4.1	Contratti/convenzioni/accordi-programma con organismi pubblici esteri o internazionali	0,00	0,00	0,00	0,00	0,00	0,00	0,00
	Totale 3° liv.aggr. : 1.2.4	0,00	0,00	0,00	0,00	0,00	0,00	0,00
1.2.5	Contratti/convenzioni/accordi-programma: con Enti Locali							
1.2.5.1	Contratti/convenzioni/accordi-programma con Regioni	0,00	0,00	0,00	0,00	0,00	0,00	0,00
1.2.5.2	Contratti/convenzioni/accordi-programma con Province	0,00	0,00	0,00	0,00	0,00	0,00	0,00
1.2.5.3	Contratti/convenzioni/accordi-programma con Comuni	0,00	0,00	0,00	0,00	0,00	0,00	0,00
	Totale 3° liv.aggr. : 1.2.5	0,00	0,00	0,00	0,00	0,00	0,00	0,00
1.2.6	Contratti/convenzioni/accordi-programma: con altri Enti Pubblici							
1.2.6.1	Contratti/convenzioni/accordi-programma con C.N.R.	0,00	0,00	0,00	0,00	0,00	0,00	0,00
1.2.6.2	Contratti/convenzioni/accordi-programma con A.S.I.	0,00	0,00	0,00	0,00	0,00	0,00	0,00
1.2.6.4	Contratti/convenzioni/accordi-programma con Enti Pubblici diversi	0,00	0,00	0,00	0,00	0,00	0,00	0,00
	Totale 3° liv.aggr. : 1.2.6	0,00	0,00	0,00	0,00	0,00	0,00	0,00

CONSUNTIVO DELLE ENTRATE

Centro di Spesa :

FONDAZIONI E PREMI

GESTIONE DI COMPETENZA		GESTIONE DEI RESIDUI ATTIVI					Totale Somme Riscosse	Totale dei Residui Attivi al Termine dell'Esercizio	Annotaz.
Differenze rispetto alle previsioni		Residui all'inizio dell'esercizio	Riscossi	Variazioni		Rimasti da Riscuotere			
In +	In -			In +	In -				
0,00	0,00	0,00	0,00	0,00	0,00	0,00	0,00	0,00	
0,00	0,00	0,00	0,00	0,00	0,00	0,00	0,00	0,00	
0,00	0,00	0,00	0,00	0,00	0,00	0,00	0,00	0,00	
0,00	0,00	0,00	0,00	0,00	0,00	0,00	0,00	0,00	
0,00	0,00	0,00	0,00	0,00	0,00	0,00	0,00	0,00	
0,00	0,00	0,00	0,00	0,00	0,00	0,00	0,00	0,00	
0,00	0,00	0,00	0,00	0,00	0,00	0,00	0,00	0,00	
0,00	0,00	0,00	0,00	0,00	0,00	0,00	0,00	0,00	
0,00	0,00	0,00	0,00	0,00	0,00	0,00	0,00	0,00	
0,00	0,00	0,00	0,00	0,00	0,00	0,00	0,00	0,00	
0,00	0,00	0,00	0,00	0,00	0,00	0,00	0,00	0,00	
0,00	0,00	0,00	0,00	0,00	0,00	0,00	0,00	0,00	
0,00	0,00	0,00	0,00	0,00	0,00	0,00	0,00	0,00	
0,00	0,00	0,00	0,00	0,00	0,00	0,00	0,00	0,00	
0,00	0,00	0,00	0,00	0,00	0,00	0,00	0,00	0,00	
0,00	0,00	0,00	0,00	0,00	0,00	0,00	0,00	0,00	
0,00	0,00	0,00	0,00	0,00	0,00	0,00	0,00	0,00	
0,00	0,00	0,00	0,00	0,00	0,00	0,00	0,00	0,00	
0,00	0,00	0,00	0,00	0,00	0,00	0,00	0,00	0,00	
0,00	0,00	0,00	0,00	0,00	0,00	0,00	0,00	0,00	
0,00	0,00	0,00	0,00	0,00	0,00	0,00	0,00	0,00	
0,00	0,00	0,00	0,00	0,00	0,00	0,00	0,00	0,00	
0,00	0,00	0,00	0,00	0,00	0,00	0,00	0,00	0,00	
0,00	0,00	0,00	0,00	0,00	0,00	0,00	0,00	0,00	
0,00	0,00	0,00	0,00	0,00	0,00	0,00	0,00	0,00	
0,00	0,00	0,00	0,00	0,00	0,00	0,00	0,00	0,00	
0,00	0,00	0,00	0,00	0,00	0,00	0,00	0,00	0,00	
0,00	0,00	0,00	0,00	0,00	0,00	0,00	0,00	0,00	
0,00	0,00	0,00	0,00	0,00	0,00	0,00	0,00	0,00	
0,00	0,00	0,00	0,00	0,00	0,00	0,00	0,00	0,00	
0,00	0,00	0,00	0,00	0,00	0,00	0,00	0,00	0,00	
0,00	0,00	0,00	0,00	0,00	0,00	0,00	0,00	0,00	
0,00	0,00	0,00	0,00	0,00	0,00	0,00	0,00	0,00	
0,00	0,00	0,00	0,00	0,00	0,00	0,00	0,00	0,00	
0,00	0,00	0,00	0,00	0,00	0,00	0,00	0,00	0,00	
0,00	0,00	0,00	0,00	0,00	0,00	0,00	0,00	0,00	
0,00	0,00	0,00	0,00	0,00	0,00	0,00	0,00	0,00	
0,00	0,00	0,00	0,00	0,00	0,00	0,00	0,00	0,00	
0,00	0,00	0,00	0,00	0,00	0,00	0,00	0,00	0,00	
0,00	0,00	0,00	0,00	0,00	0,00	0,00	0,00	0,00	
0,00	0,00	0,00	0,00	0,00	0,00	0,00	0,00	0,00	
0,00	0,00	0,00	0,00	0,00	0,00	0,00	0,00	0,00	
0,00	0,00	0,00	0,00	0,00	0,00	0,00	0,00	0,00	
0,00	0,00	0,00	0,00	0,00	0,00	0,00	0,00	0,00	
0,00	0,00	0,00	0,00	0,00	0,00	0,00	0,00	0,00	
0,00	0,00	0,00	0,00	0,00	0,00	0,00	0,00	0,00	
0,00	0,00	0,00	0,00	0,00	0,00	0,00	0,00	0,00	
0,00	0,00	0,00	0,00	0,00	0,00	0,00	0,00	0,00	
0,00	0,00	0,00	0,00	0,00	0,00	0,00	0,00	0,00	
0,00	0,00	0,00	0,00	0,00	0,00	0,00	0,00	0,00	
0,00	0,00	0,00	0,00	0,00	0,00	0,00	0,00	0,00	
0,00	0,00	0,00	0,00	0,00	0,00	0,00	0,00	0,00	
0,00	0,00	0,00	0,00	0,00	0,00	0,00	0,00	0,00	
0,00	0,00	0,00	0,00	0,00	0,00	0,00	0,00	0,00	
0,00	0,00	0,00	0,00	0,00	0,00	0,00	0,00	0,00	
0,00	0,00	0,00	0,00	0,00	0,00	0,00	0,00	0,00	
0,00	0,00	0,00	0,00	0,00	0,00	0,00	0,00	0,00	
0,00	0,00	0,00	0,00	0,00	0,00	0,00	0,00	0,00	
0,00	0,00	0,00	0,00	0,00	0,00	0,00	0,00	0,00	
0,00	0,00	0,00	0,00	0,00	0,00	0,00	0,00	0,00	
0,00	0,00	0,00	0,00	0,00	0,00	0,00	0,00	0,00	
0,00	0,00	0,00	0,00	0,00	0,00	0,00	0,00	0,00	
0,00	0,00	0,00	0,00	0,00	0,00	0,00	0,00	0,00	
0,00	0,00	0,00	0,00	0,00	0,00	0,00	0,00	0,00	
0,00	0,00	0,00	0,00	0,00	0,00	0,00	0,00	0,00	
0,00	0,00	0,00	0,00	0,00	0,00	0,00	0,00	0,00	
0,00	0,00	0,00	0,00	0,00	0,00	0,00	0,00	0,00	
0,00	0,00	0,00	0,00	0,00	0,00	0,00	0,00	0,00	
0,00	0,00	0,00	0,00	0,00	0,00	0,00	0,00	0,00	
0,00	0,00	0,00	0,00	0,00	0,00	0,00	0,00	0,00	
0,00	0,00	0,00	0,00	0,00	0,00	0,00	0,00	0,00	
0,00	0,00	0,00	0,00	0,00	0,00	0,00	0,00	0,00	
0,00	0,00	0,00	0,00	0,00	0,00	0,00	0,00	0,00	
0,00	0,00	0,00	0,00	0,00	0,00	0,00	0,00	0,00	
0,00	0,00	0,00	0,00	0,00	0,00	0,00	0,00	0,00	
0,00	0,00	0,00	0,00	0,00	0,00	0,00	0,00	0,00	
0,00	0,00	0,00	0,00	0,00	0,00	0,00	0,00	0,00	
0,00	0,00	0,00	0,00	0,00	0,00	0,00	0,00	0,00	
0,00	0,00	0,00	0,00	0,00	0,00	0,00	0,00	0,00	
0,00	0,00	0,00	0,00	0,00	0,00	0,00	0,00	0,00	
0,00	0,00	0,00	0,00	0,00	0,00	0,00	0,00	0,00	
0,00	0,00	0,00	0,00	0,00	0,00	0,00	0,00	0,00	
0,00	0,00	0,00	0,00	0,00	0,00	0,00	0,00	0,00	
0,00	0,00	0,00	0,00	0,00	0,00	0,00	0,00	0,00	
0,00	0,00	0,00	0,00	0,00	0,00	0,00	0,00	0,00	
0,00	0,00	0,00	0,00	0,00	0,00	0,00	0,00	0,00	
0,00	0,00	0,00	0,00	0,00	0,00	0,00	0,00	0,00	
0,00	0,00	0,00	0,00	0,00	0,00	0,00	0,00	0,00	
0,00	0,00	0,00	0,00	0,00	0,00	0,00	0,00	0,00	
0,00	0,00	0,00	0,00	0,00	0,00	0,00	0,00	0,00	
0,00	0,00	0,00	0,00	0,00	0,00	0,00	0,00	0,00	
0,00	0,00	0,00	0,00	0,00	0,00	0,00	0,00	0,00	
0,00	0,00	0,00	0,00	0,00	0,00	0,00	0,00	0,00	
0,00	0,00	0,00	0,00	0,00	0,00	0,00	0,00	0,00	
0,00	0,00	0,00	0,00	0,00	0,00	0,00	0,00	0,00	
0,00	0,00	0,00	0						

CONSUNTIVO DELLE ENTRATE

Centro di Spesa : 504

FONDAZIONI E PREMI

Conto	Descrizione	GESTIONE DI COMPETENZA						
		Previsioni				Somme Accertate		
		Iniziali	Variazioni		Definitive	Totali Accertati	Riscosse	Rimaste da riscuotere
			In Aumento	In Diminuz.				
1	ENTRATE PROPRIE							
1.2	Entrate finalizzate derivanti da attività convenzionata							
1.2.7	Contratti/convenzioni/accordi-programma: con soggetti privati							
1.2.7.2	Contratti/convenzioni/accordi-programma per altre finalità	0,00	0,00	0,00	0,00	0,00	0,00	0,00
	Totale 3° liv.aggr. : 1.2.7	0,00	0,00	0,00	0,00	0,00	0,00	0,00
	Totale 2° liv.aggr. : 1.2	0,00	0,00	0,00	0,00	0,00	0,00	0,00
1.3	Vendita di beni e prestazioni di servizi							
1.3.1	Attività commerciale							
1.3.1.1	Pubblicazioni	0,00	0,00	0,00	0,00	0,00	0,00	0,00
1.3.1.2	Proventi delle prestazione in c/terzi (art. 66 DPR 382/80)	0,00	0,00	0,00	0,00	0,00	0,00	0,00
1.3.1.3	Proventi delle prestazione in c/terzi (art. 10 DPR 633/72)	0,00	0,00	0,00	0,00	0,00	0,00	0,00
1.3.1.4	Proventi diversi	0,00	0,00	0,00	0,00	0,00	0,00	0,00
1.3.1.5	Riscossioni IVA	0,00	0,00	0,00	0,00	0,00	0,00	0,00
	Totale 3° liv.aggr. : 1.3.1	0,00	0,00	0,00	0,00	0,00	0,00	0,00
	Totale 2° liv.aggr. : 1.3	0,00	0,00	0,00	0,00	0,00	0,00	0,00
1.4	Redditi e proventi patrimoniali							
1.4.1	Rendite di beni immobili							
1.4.1.1	Rendite di beni immobili	140.000,00	0,00	0,00	140.000,00	582.329,95	582.017,63	312,32
	Totale 3° liv.aggr. : 1.4.1	140.000,00	0,00	0,00	140.000,00	582.329,95	582.017,63	312,32

CONSUNTIVO DELLE ENTRATE

Centro di Spesa :

FONDAZIONI E PREMI

GESTIONE DI COMPETENZA		GESTIONE DEI RESIDUI ATTIVI				Totale Somme Riscosse	Totale dei Residui Attivi al Termine dell'Esercizio	Annotaz.	
Differenze rispetto alle previsioni		Residui all'inizio dell'esercizio	Riscossi	Variazioni					Rimasti da Riscuotere
In +	In -			In +	In -				

0,00	0,00	0,00	0,00	0,00	0,00	0,00	0,00	0,00
------	------	------	------	------	------	------	------	------

Tot. 3° liv:	1.2.7	0,00	0,00	0,00	0,00	0,00	0,00	0,00	0,00
--------------	-------	------	------	------	------	------	------	------	------

Tot. 2° liv:	1.2	0,00	0,00	0,00	0,00	0,00	0,00	0,00	0,00
--------------	-----	------	------	------	------	------	------	------	------

0,00	0,00	0,00	0,00	0,00	0,00	0,00	0,00	0,00
------	------	------	------	------	------	------	------	------

0,00	0,00	0,00	0,00	0,00	0,00	0,00	0,00	0,00
------	------	------	------	------	------	------	------	------

0,00	0,00	0,00	0,00	0,00	0,00	0,00	0,00	0,00
------	------	------	------	------	------	------	------	------

0,00	0,00	0,00	0,00	0,00	0,00	0,00	0,00	0,00
------	------	------	------	------	------	------	------	------

0,00	0,00	0,00	0,00	0,00	0,00	0,00	0,00	0,00
------	------	------	------	------	------	------	------	------

Tot. 3° liv:	1.3.1	0,00	0,00	0,00	0,00	0,00	0,00	0,00	0,00
--------------	-------	------	------	------	------	------	------	------	------

Tot. 2° liv:	1.3	0,00	0,00	0,00	0,00	0,00	0,00	0,00	0,00
--------------	-----	------	------	------	------	------	------	------	------

442.329,95	0,00	526.914,81	1.620,00	0,00	0,00	525.294,81	583.637,63	525.607,13
------------	------	------------	----------	------	------	------------	------------	------------

Tot. 3° liv:	1.4.1	442.329,95	0,00	526.914,81	1.620,00	0,00	0,00	525.294,81	583.637,63	525.607,13
--------------	-------	------------	------	------------	----------	------	------	------------	------------	------------

Università degli studi di Roma -La Sapienza-

Consuntivo di bilancio anno 2007

CONSUNTIVO DELLE ENTRATE

Centro di Spesa : 504

FONDAZIONI E PREMI

Conto	Descrizione	GESTIONE DI COMPETENZA						
		Previsioni				Somme Accertate		
		Iniziali	Variazioni		Definitive	Totali Accertati	Riscosse	Rimaste da riscuotere
			In Aumento	In Diminuz.				
1	ENTRATE PROPRIE							
1.4	Redditi e proventi patrimoniali							
1.4.2	Interessi attivi su depositi							
1.4.2.1	Interessi attivi su depositi	50.000,00	0,00	0,00	50.000,00	77.287,86	77.287,86	0,00
	Totale 3° liv.aggr. : 1.4.2	50.000,00	0,00	0,00	50.000,00	77.287,86	77.287,86	0,00
1.4.3	Rendite di titoli pubblici e privati							
1.4.3.1	Rendite di titoli pubblici e privati	60.000,00	0,00	0,00	60.000,00	82.250,00	82.250,00	0,00
	Totale 3° liv.aggr. : 1.4.3	60.000,00	0,00	0,00	60.000,00	82.250,00	82.250,00	0,00
1.4.4	Redditi e proventi diversi							
1.4.4.1	Redditi e proventi diversi	0,00	0,00	0,00	0,00	0,00	0,00	0,00
	Totale 3° liv.aggr. : 1.4.4	0,00	0,00	0,00	0,00	0,00	0,00	0,00
	Totale 2° liv.aggr. : 1.4	250.000,00	0,00	0,00	250.000,00	741.867,81	741.555,49	312,32
1.5	Alienazioni di beni immobili, diritti reali e beni patrimoniali							
1.5.1	Alienazioni di beni immobili e cessione di diritti reali							
1.5.1.1	Alienazioni di beni immobili e cessione di diritti reali	0,00	0,00	0,00	0,00	0,00	0,00	0,00
	Totale 3° liv.aggr. : 1.5.1	0,00	0,00	0,00	0,00	0,00	0,00	0,00
1.5.2	Vendita di immobilizzazioni tecniche							
1.5.2.1	Vendita di immobilizzazioni tecniche	0,00	0,00	0,00	0,00	0,00	0,00	0,00
	Totale 3° liv.aggr. : 1.5.2	0,00	0,00	0,00	0,00	0,00	0,00	0,00
1.5.3	Vendita di valori mobiliari fruttiferi							
1.5.3.1	Vendita di valori mobiliari fruttiferi	0,00	0,00	0,00	0,00	0,00	0,00	0,00
	Totale 3° liv.aggr. : 1.5.3	0,00	0,00	0,00	0,00	0,00	0,00	0,00

CONSUNTIVO DELLE ENTRATE

Centro di Spesa :

FONDAZIONI E PREMI

GESTIONE DI COMPETENZA		GESTIONE DEI RESIDUI ATTIVI					Totale Somme Riscosse	Totale dei Residui Attivi al Termine dell'Esercizio	Annotaz.
Differenze rispetto alle previsioni		Residui all'inizio dell'esercizio	Riscossi	Variazioni		Rimasti da Riscuotere			
In +	In -			In +	In -				
27.287,86	0,00	0,00	0,00	0,00	0,00	0,00	77.287,86	0,00	
Tot. 3° liv.: 1.4.2	27.287,86	0,00	0,00	0,00	0,00	0,00	77.287,86	0,00	
22.250,00	0,00	600,39	0,00	0,00	0,00	600,39	82.250,00	600,39	
Tot. 3° liv.: 1.4.3	22.250,00	0,00	600,39	0,00	0,00	600,39	82.250,00	600,39	
0,00	0,00	0,00	0,00	0,00	0,00	0,00	0,00	0,00	
Tot. 3° liv.: 1.4.4	0,00	0,00	0,00	0,00	0,00	0,00	0,00	0,00	
Tot. 2° liv.: 1.4	491.867,81	0,00	527.515,20	1.620,00	0,00	525.895,20	743.175,49	526.207,52	
0,00	0,00	21.432,96	0,00	0,00	0,00	21.432,96	0,00	21.432,96	
Tot. 3° liv.: 1.5.1	0,00	0,00	21.432,96	0,00	0,00	21.432,96	0,00	21.432,96	
0,00	0,00	0,00	0,00	0,00	0,00	0,00	0,00	0,00	
Tot. 3° liv.: 1.5.2	0,00	0,00	0,00	0,00	0,00	0,00	0,00	0,00	
0,00	0,00	0,00	0,00	0,00	0,00	0,00	0,00	0,00	
Tot. 3° liv.: 1.5.3	0,00	0,00	0,00	0,00	0,00	0,00	0,00	0,00	

Università degli studi di Roma -La Sapienza-

Consuntivo di bilancio anno 2007

CONSUNTIVO DELLE ENTRATE

Centro di Spesa : 504

FONDAZIONI E PREMI

Conto	Descrizione	GESTIONE DI COMPETENZA						
		Previsioni				Somme Accertate		
		Iniziali	Variazioni		Definitive	Totali Accertati	Riscosse	Rimaste da riscuotere
In Aumento	In Diminuz.							
1	ENTRATE PROPRIE							
1.5	Alienazioni di beni immobili, diritti reali e beni patrimoniali							
1.5.4	Vendita di beni patrimoniali							
1.5.4.1	Vendita di beni patrimoniali	0,00	0,00	0,00	0,00	0,00	0,00	0,00
	Totale 3° liv.aggr. : 1.5.4	0,00	0,00	0,00	0,00	0,00	0,00	0,00
	Totale 2° liv.aggr. : 1.5	0,00	0,00	0,00	0,00	0,00	0,00	0,00
	Totale 1° liv.aggr. : 1	250.000,00	0,00	0,00	250.000,00	741.867,81	741.555,49	312,32
2	ENTRATE DA TRASFERIMENTI							
2.3	Trasferimenti correnti da altri soggetti							
2.3.1	Trasferimenti correnti da Unione Europea							
2.3.1.1	Trasferimenti correnti da Unione Europea	0,00	0,00	0,00	0,00	0,00	0,00	0,00
	Totale 3° liv.aggr. : 2.3.1	0,00	0,00	0,00	0,00	0,00	0,00	0,00
2.3.2	Trasferimenti correnti da organismi pubblici esteri o internazionali							
2.3.2.1	Trasferimenti correnti da organismi pubblici esteri o internazionali	0,00	0,00	0,00	0,00	0,00	0,00	0,00
	Totale 3° liv.aggr. : 2.3.2	0,00	0,00	0,00	0,00	0,00	0,00	0,00
2.3.3	Trasferimenti correnti da enti locali							
2.3.3.1	Trasferimenti correnti dalle Regioni	0,00	0,00	0,00	0,00	0,00	0,00	0,00
2.3.3.2	Trasferimenti correnti dalle Provincie	0,00	0,00	0,00	0,00	0,00	0,00	0,00
2.3.3.3	Trasferimenti correnti dai Comuni	0,00	0,00	0,00	0,00	0,00	0,00	0,00
	Totale 3° liv.aggr. : 2.3.3	0,00	0,00	0,00	0,00	0,00	0,00	0,00

CONSUNTIVO DELLE ENTRATE

Centro di Spesa :

FONDAZIONI E PREMI

GESTIONE DI COMPETENZA		GESTIONE DEI RESIDUI ATTIVI						Totale Somme Riscosse	Totale dei Residui Attivi al Termine dell'Esercizio	Annotaz.
Differenze rispetto alle previsioni		Residui all'inizio dell'esercizio	Riscossi	Variazioni		Rimasti da Riscuotere				
In +	In -			In +	In -					
0,00	0,00	0,00	0,00	0,00	0,00	0,00	0,00	0,00	0,00	
0,00	0,00	0,00	0,00	0,00	0,00	0,00	0,00	0,00	0,00	
0,00	0,00	21.432,96	0,00	0,00	0,00	0,00	21.432,96	0,00	21.432,96	
491.867,81	0,00	548.948,16	1.620,00	0,00	0,00	0,00	547.328,16	743.175,49	547.640,48	
0,00	0,00	0,00	0,00	0,00	0,00	0,00	0,00	0,00	0,00	
0,00	0,00	0,00	0,00	0,00	0,00	0,00	0,00	0,00	0,00	
0,00	0,00	0,00	0,00	0,00	0,00	0,00	0,00	0,00	0,00	
0,00	0,00	0,00	0,00	0,00	0,00	0,00	0,00	0,00	0,00	
0,00	0,00	0,00	0,00	0,00	0,00	0,00	0,00	0,00	0,00	
0,00	0,00	0,00	0,00	0,00	0,00	0,00	0,00	0,00	0,00	
0,00	0,00	0,00	0,00	0,00	0,00	0,00	0,00	0,00	0,00	
0,00	0,00	0,00	0,00	0,00	0,00	0,00	0,00	0,00	0,00	

Università degli studi di Roma -La Sapienza-

Consuntivo di bilancio anno 2007

CONSUNTIVO DELLE ENTRATE

Centro di Spesa : 504

FONDAZIONI E PREMI

Conto	Descrizione	GESTIONE DI COMPETENZA						
		Previsioni				Somme Accertate		
		Iniziali	Variazioni		Definitive	Totali Accertati	Riscosse	Rimaste da riscuotere
			In Aumento	In Diminuz.				
2	ENTRATE DA TRASFERIMENTI							
2.3	Trasferimenti correnti da altri soggetti							
2.3.4	Trasferimenti correnti da altri enti pubblici							
2.3.4.1	Trasferimenti correnti da altri Enti Pubblici	0,00	0,00	0,00	0,00	0,00	0,00	0,00
	Totale 3° liv.aggr. : 2.3.4	0,00	0,00	0,00	0,00	0,00	0,00	0,00
2.3.5	Trasferimenti correnti da soggetti privati							
2.3.5.1	Trasferimenti correnti da soggetti privati	0,00	0,00	0,00	0,00	0,00	0,00	0,00
	Totale 3° liv.aggr. : 2.3.5	0,00	0,00	0,00	0,00	0,00	0,00	0,00
	Totale 2° liv.aggr. : 2.3	0,00	0,00	0,00	0,00	0,00	0,00	0,00
2.4	Trasferimenti per Investimenti da altri soggetti							
2.4.1	Trasferimenti per investimenti da Unione Europea							
2.4.1.1	Trasferimenti per investimenti da Unione Europea	0,00	0,00	0,00	0,00	0,00	0,00	0,00
	Totale 3° liv.aggr. : 2.4.1	0,00	0,00	0,00	0,00	0,00	0,00	0,00
2.4.2	Trasferimenti per investimenti da organismi pubblici esteri o intenazionali							
2.4.2.1	Trasferimenti per investimenti da organismi pubblici esteri o internazionali	0,00	0,00	0,00	0,00	0,00	0,00	0,00
	Totale 3° liv.aggr. : 2.4.2	0,00	0,00	0,00	0,00	0,00	0,00	0,00
2.4.3	Trasferimenti per investimenti da enti locali							
2.4.3.1	Trasferimenti per investimenti dalle Regioni	0,00	0,00	0,00	0,00	0,00	0,00	0,00
2.4.3.2	Trasferimenti per investimenti dalle Provincie	0,00	0,00	0,00	0,00	0,00	0,00	0,00
2.4.3.3	Trasferimenti per investimenti dai Comuni	0,00	0,00	0,00	0,00	0,00	0,00	0,00
	Totale 3° liv.aggr. : 2.4.3	0,00	0,00	0,00	0,00	0,00	0,00	0,00

CONSUNTIVO DELLE ENTRATE

Centro di Spesa :

FONDAZIONI E PREMI

GESTIONE DI COMPETENZA		GESTIONE DEI RESIDUI ATTIVI					Totale Somme Riscosse	Totale dei Residui Attivi al Termine dell'Esercizio	Annotaz.
Differenze rispetto alle previsioni		Residui all'inizio dell'esercizio	Riscossi	Variazioni		Rimasti da Riscuotere			
In +	In -			In +	In -				
0,00	0,00	0,00	0,00	0,00	0,00	0,00	0,00	0,00	
0,00	0,00	0,00	0,00	0,00	0,00	0,00	0,00	0,00	
0,00	0,00	3.098,74	0,00	0,00	0,00	3.098,74	0,00	3.098,74	
0,00	0,00	3.098,74	0,00	0,00	0,00	3.098,74	0,00	3.098,74	
0,00	0,00	3.098,74	0,00	0,00	0,00	3.098,74	0,00	3.098,74	
0,00	0,00	0,00	0,00	0,00	0,00	0,00	0,00	0,00	
0,00	0,00	0,00	0,00	0,00	0,00	0,00	0,00	0,00	
0,00	0,00	0,00	0,00	0,00	0,00	0,00	0,00	0,00	
0,00	0,00	0,00	0,00	0,00	0,00	0,00	0,00	0,00	
0,00	0,00	0,00	0,00	0,00	0,00	0,00	0,00	0,00	
0,00	0,00	0,00	0,00	0,00	0,00	0,00	0,00	0,00	
0,00	0,00	0,00	0,00	0,00	0,00	0,00	0,00	0,00	
0,00	0,00	0,00	0,00	0,00	0,00	0,00	0,00	0,00	
0,00	0,00	0,00	0,00	0,00	0,00	0,00	0,00	0,00	
0,00	0,00	0,00	0,00	0,00	0,00	0,00	0,00	0,00	
0,00	0,00	0,00	0,00	0,00	0,00	0,00	0,00	0,00	
0,00	0,00	0,00	0,00	0,00	0,00	0,00	0,00	0,00	
0,00	0,00	0,00	0,00	0,00	0,00	0,00	0,00	0,00	
0,00	0,00	0,00	0,00	0,00	0,00	0,00	0,00	0,00	
0,00	0,00	0,00	0,00	0,00	0,00	0,00	0,00	0,00	
0,00	0,00	0,00	0,00	0,00	0,00	0,00	0,00	0,00	
0,00	0,00	0,00	0,00	0,00	0,00	0,00	0,00	0,00	
0,00	0,00	0,00	0,00	0,00	0,00	0,00	0,00	0,00	
0,00	0,00	0,00	0,00	0,00	0,00	0,00	0,00	0,00	
0,00	0,00	0,00	0,00	0,00	0,00	0,00	0,00	0,00	
0,00	0,00	0,00	0,00	0,00	0,00	0,00	0,00	0,00	
0,00	0,00	0,00	0,00	0,00	0,00	0,00	0,00	0,00	
0,00	0,00	0,00	0,00	0,00	0,00	0,00	0,00	0,00	
0,00	0,00	0,00	0,00	0,00	0,00	0,00	0,00	0,00	
0,00	0,00	0,00	0,00	0,00	0,00	0,00	0,00	0,00	
0,00	0,00	0,00	0,00	0,00	0,00	0,00	0,00	0,00	
0,00	0,00	0,00	0,00	0,00	0,00	0,00	0,00	0,00	
0,00	0,00	0,00	0,00	0,00	0,00	0,00	0,00	0,00	
0,00	0,00	0,00	0,00	0,00	0,00	0,00	0,00	0,00	
0,00	0,00	0,00	0,00	0,00	0,00	0,00	0,00	0,00	
0,00	0,00	0,00	0,00	0,00	0,00	0,00	0,00	0,00	
0,00	0,00	0,00	0,00	0,00	0,00	0,00	0,00	0,00	
0,00	0,00	0,00	0,00	0,00	0,00	0,00	0,00	0,00	
0,00	0,00	0,00	0,00	0,00	0,00	0,00	0,00	0,00	
0,00	0,00	0,00	0,00	0,00	0,00	0,00	0,00	0,00	
0,00	0,00	0,00	0,00	0,00	0,00	0,00	0,00	0,00	
0,00	0,00	0,00	0,00	0,00	0,00	0,00	0,00	0,00	
0,00	0,00	0,00	0,00	0,00	0,00	0,00	0,00	0,00	
0,00	0,00	0,00	0,00	0,00	0,00	0,00	0,00	0,00	
0,00	0,00	0,00	0,00	0,00	0,00	0,00	0,00	0,00	
0,00	0,00	0,00	0,00	0,00	0,00	0,00	0,00	0,00	
0,00	0,00	0,00	0,00	0,00	0,00	0,00	0,00	0,00	
0,00	0,00	0,00	0,00	0,00	0,00	0,00	0,00	0,00	
0,00	0,00	0,00	0,00	0,00	0,00	0,00	0,00	0,00	
0,00	0,00	0,00	0,00	0,00	0,00	0,00	0,00	0,00	
0,00	0,00	0,00	0,00	0,00	0,00	0,00	0,00	0,00	
0,00	0,00	0,00	0,00	0,00	0,00	0,00	0,00	0,00	
0,00	0,00	0,00	0,00	0,00	0,00	0,00	0,00	0,00	
0,00	0,00	0,00	0,00	0,00	0,00	0,00	0,00	0,00	
0,00	0,00	0,00	0,00	0,00	0,00	0,00	0,00	0,00	
0,00	0,00	0,00	0,00	0,00	0,00	0,00	0,00	0,00	
0,00	0,00	0,00	0,00	0,00	0,00	0,00	0,00	0,00	
0,00	0,00	0,00	0,00	0,00	0,00	0,00	0,00	0,00	
0,00	0,00	0,00	0,00	0,00	0,00	0,00	0,00	0,00	
0,00	0,00	0,00	0,00	0,00	0,00	0,00	0,00	0,00	
0,00	0,00	0,00	0,00	0,00	0,00	0,00	0,00	0,00	
0,00	0,00	0,00	0,00	0,00	0,00	0,00	0,00	0,00	
0,00	0,00	0,00	0,00	0,00	0,00	0,00	0,00	0,00	
0,00	0,00	0,00	0,00	0,00	0,00	0,00	0,00	0,00	
0,00	0,00	0,00	0,00	0,00	0,00	0,00	0,00	0,00	
0,00	0,00	0,00	0,00	0,00	0,00	0,00	0,00	0,00	
0,00	0,00	0,00	0,00	0,00	0,00	0,00	0,00	0,00	
0,00	0,00	0,00	0,00	0,00	0,00	0,00	0,00	0,00	
0,00	0,00	0,00	0,00	0,00	0,00	0,00	0,00	0,00	
0,00	0,00	0,00	0,00	0,00	0,00	0,00	0,00	0,00	
0,00	0,00	0,00	0,00	0,00	0,00	0,00	0,00	0,00	
0,00	0,00	0,00	0,00	0,00	0,00	0,00	0,00	0,00	
0,00	0,00	0,00	0,00	0,00	0,00	0,00	0,00	0,00	
0,00	0,00	0,00	0,00	0,00	0,00	0,00	0,00	0,00	
0,00	0,00	0,00	0,00	0,00	0,00	0,00	0,00	0,00	
0,00	0,00	0,00	0,00	0,00	0,00	0,00	0,00	0,00	
0,00	0,00	0,00	0,00	0,00	0,00	0,00	0,00	0,00	
0,00	0,00	0,00	0,00	0,00	0,00	0,00	0,00	0,00	
0,00	0,00	0,00	0,00	0,00	0,00	0,00	0,00	0,00	
0,00	0,00	0,00	0,00	0,00	0,00	0,00	0,00	0,00	
0,00	0,00	0,00	0,00	0,00	0,00	0,00	0,00	0,00	
0,00	0,00	0,00	0,00	0,00	0,00	0,00	0,00	0,00	
0,00	0,00	0,00	0,00	0,00	0,00	0,00	0,00	0,00	
0,00	0,00	0,00	0,00	0,00	0,00	0,00	0,00	0,00	
0,00	0,00	0,00	0,00	0,00	0,00	0,00	0,00	0,00	
0,00	0,00	0,00	0,00	0,00	0,00	0,00	0,00	0,00	
0,00	0,00	0,00	0,00	0,00	0,00	0,00	0,00	0,00	
0,00	0,00	0,00	0,00	0,00	0,00	0,00	0,00	0,00	
0,00	0,00	0,00	0,00	0,00	0,00	0,0			

Università degli studi di Roma -La Sapienza-

Consuntivo di bilancio anno 2007

CONSUNTIVO DELLE ENTRATE

Centro di Spesa : 504

FONDAZIONI E PREMI

Conto	Descrizione	GESTIONE DI COMPETENZA						
		Previsioni				Somme Accertate		
		Iniziali	Variazioni		Definitive	Totali Accertati	Riscosse	Rimaste da riscuotere
			In Aumento	In Diminuz.				
2	ENTRATE DA TRASFERIMENTI							
2.4	Trasferimenti per Investimenti da altri soggetti							
2.4.4	Trasferimenti per investimenti da altri enti pubblici							
2.4.4.1	Trasferimenti per investimenti da altri Enti Pubblici	0,00	0,00	0,00	0,00	0,00	0,00	0,00
	Totale 3° liv.aggr. : 2.4.4	0,00	0,00	0,00	0,00	0,00	0,00	0,00
2.4.5	Trasferimenti per investimenti da soggetti privati							
2.4.5.1	Trasferimenti per investimenti da soggetti privati	0,00	0,00	0,00	0,00	0,00	0,00	0,00
	Totale 3° liv.aggr. : 2.4.5	0,00	0,00	0,00	0,00	0,00	0,00	0,00
	Totale 2° liv.aggr. : 2.4	0,00	0,00	0,00	0,00	0,00	0,00	0,00
	Totale 1° liv.aggr. : 2	0,00	0,00	0,00	0,00	0,00	0,00	0,00
3	ALTRE ENTRATE							
3.1	Poste correttive e compensative delle uscite							
3.1.1	Recuperi e rimborsi							
3.1.1.1	Rimborsi per spese telefoniche	0,00	0,00	0,00	0,00	0,00	0,00	0,00
3.1.1.2	Rimborsi per materiale magazzino	0,00	0,00	0,00	0,00	0,00	0,00	0,00
3.1.1.3	Rimborsi per fotocopie	0,00	0,00	0,00	0,00	0,00	0,00	0,00
3.1.1.4	Rimborsi per utilizzo risorse informatiche	0,00	0,00	0,00	0,00	0,00	0,00	0,00
3.1.1.5	Rimborsi per stampe	0,00	0,00	0,00	0,00	0,00	0,00	0,00
3.1.1.7	Recuperi e rimborsi diversi	0,00	0,00	0,00	0,00	0,00	0,00	0,00

CONSUNTIVO DELLE ENTRATE

Centro di Spesa :

FONDAZIONI E PREMI

GESTIONE DI COMPETENZA		GESTIONE DEI RESIDUI ATTIVI					Totale Somme Riscosse	Totale dei Residui Attivi al Termine dell'Esercizio	Annotaz.
Differenze rispetto alle previsioni		Residui all'inizio dell'esercizio	Riscossi	Variazioni		Rimasti da Riscuotere			
In +	In -			In +	In -				
0,00	0,00	0,00	0,00	0,00	0,00	0,00	0,00	0,00	
0,00	0,00	0,00	0,00	0,00	0,00	0,00	0,00	0,00	
0,00	0,00	0,00	0,00	0,00	0,00	0,00	0,00	0,00	
0,00	0,00	0,00	0,00	0,00	0,00	0,00	0,00	0,00	
0,00	0,00	0,00	0,00	0,00	0,00	0,00	0,00	0,00	
0,00	0,00	3.098,74	0,00	0,00	0,00	3.098,74	0,00	3.098,74	

0,00	0,00	0,00	0,00	0,00	0,00	0,00	0,00	0,00
0,00	0,00	0,00	0,00	0,00	0,00	0,00	0,00	0,00
0,00	0,00	0,00	0,00	0,00	0,00	0,00	0,00	0,00
0,00	0,00	0,00	0,00	0,00	0,00	0,00	0,00	0,00
0,00	0,00	0,00	0,00	0,00	0,00	0,00	0,00	0,00
0,00	0,00	0,00	0,00	0,00	0,00	0,00	0,00	0,00

Università degli studi di Roma -La Sapienza-

Consuntivo di bilancio anno 2007

CONSUNTIVO DELLE ENTRATE

Centro di Spesa : 504

FONDAZIONI E PREMI

Conto	Descrizione	GESTIONE DI COMPETENZA						
		Previsioni				Somme Accertate		
		Iniziali	Variazioni		Definitive	Totali Accertati	Riscosse	Rimaste da riscuotere
			In Aumento	In Diminuz.				
3	ALTRE ENTRATE							
3.1	Poste correttive e compensative delle uscite							
3.1.1	Recuperi e rimborsi							
3.1.1.8	Recupero credito IRAP commerciale	0,00	0,00	0,00	0,00	0,00	0,00	0,00
	Totale 3° liv.aggr. : 3.1	0,00	0,00	0,00	0,00	0,00	0,00	0,00
	Totale 2° liv.aggr. : 3.1	0,00	0,00	0,00	0,00	0,00	0,00	0,00
3.2	Entrate non classificabili in altre voci							
3.2.1	Entrate eventuali							
3.2.1.1	Entrate eventuali	5.000,00	0,00	0,00	5.000,00	1.833,00	1.833,00	0,00
3.2.1.2	Entrate per lasciti e donazioni	0,00	0,00	0,00	0,00	0,00	0,00	0,00
	Totale 3° liv.aggr. : 3.2.1	5.000,00	0,00	0,00	5.000,00	1.833,00	1.833,00	0,00
3.2.2	Percentuali su contratti e contributi							
3.2.2.1	Percentuali su contratti e contributi	0,00	0,00	0,00	0,00	0,00	0,00	0,00
3.2.2.2	Percentuali su contr.e convenz.per prestaz.di collab.e per c/terzi	0,00	0,00	0,00	0,00	0,00	0,00	0,00
	Totale 3° liv.aggr. : 3.2.2	0,00	0,00	0,00	0,00	0,00	0,00	0,00
3.2.3	Percentuali per spese d'amministrazione							
3.2.3.1	Percentuali per spese d'amministrazione	0,00	0,00	0,00	0,00	0,00	0,00	0,00
	Totale 3° liv.aggr. : 3.2.3	0,00	0,00	0,00	0,00	0,00	0,00	0,00
	Totale 2° liv.aggr. : 3.2	5.000,00	0,00	0,00	5.000,00	1.833,00	1.833,00	0,00
	Totale 1° liv.aggr. : 3	5.000,00	0,00	0,00	5.000,00	1.833,00	1.833,00	0,00

Università degli studi di Roma -La Sapienza-

Consuntivo di bilancio anno 2007

CONSUNTIVO DELLE ENTRATE

Centro di Spesa :

FONDAZIONI E PREMI

GESTIONE DI COMPETENZA		GESTIONE DEI RESIDUI ATTIVI					Totale Somme Riscosse	Totale dei Residui Attivi al Termine dell'Esercizio	Annotaz.
Differenze rispetto alle previsioni		Residui all'inizio dell'esercizio	Riscossi	Variazioni		Rimasti da Riscuotere			
In +	In -			In +	In -				
0,00	0,00	0,00	0,00	0,00	0,00	0,00	0,00	0,00	
0,00	0,00	0,00	0,00	0,00	0,00	0,00	0,00	0,00	
0,00	0,00	0,00	0,00	0,00	0,00	0,00	0,00	0,00	
0,00	3.167,00	154,94	0,00	0,00	0,00	154,94	1.833,00	154,94	
0,00	0,00	180.759,92	51.645,68	0,00	0,00	129.114,24	51.645,68	129.114,24	
0,00	3.167,00	180.914,86	51.645,68	0,00	0,00	129.269,18	53.478,68	129.269,18	
0,00	0,00	0,00	0,00	0,00	0,00	0,00	0,00	0,00	
0,00	0,00	0,00	0,00	0,00	0,00	0,00	0,00	0,00	
0,00	0,00	0,00	0,00	0,00	0,00	0,00	0,00	0,00	
0,00	0,00	0,00	0,00	0,00	0,00	0,00	0,00	0,00	
0,00	3.167,00	180.914,86	51.645,68	0,00	0,00	129.269,18	53.478,68	129.269,18	
0,00	3.167,00	180.914,86	51.645,68	0,00	0,00	129.269,18	53.478,68	129.269,18	

Università degli studi di Roma -La Sapienza-

Consuntivo di bilancio anno 2007

CONSUNTIVO DELLE ENTRATE

Centro di Spesa : 504

FONDAZIONI E PREMI

Conto	Descrizione	GESTIONE DI COMPETENZA						
		Previsioni				Somme Accertate		
		Iniziali	Variazioni		Definitive	Totali Accertati	Riscosse	Rimaste da riscuotere
In Aumento	In Diminuz.							
4	PARTITE DI GIRO							
4.1	Partite di giro							
4.1.1	Ritenute erariali							
4.1.1.1	Ritenute erariali	1.000,00	0,00	0,00	1.000,00	0,00	0,00	0,00
	Totale 3° liv.aggr. : 4.1.1	1.000,00	0,00	0,00	1.000,00	0,00	0,00	0,00
4.1.2	Ritenute previdenziali ed assistenziali							
4.1.2.1	Ritenute previdenziali ed assistenziali	0,00	0,00	0,00	0,00	0,00	0,00	0,00
	Totale 3° liv.aggr. : 4.1.2	0,00	0,00	0,00	0,00	0,00	0,00	0,00
4.1.3	Anticipazioni							
4.1.3.1	Recupero anticipazione per spese in contanti	0,00	0,00	0,00	0,00	0,00	0,00	0,00
4.1.3.2	Recupero anticipazione per spese di missione	0,00	0,00	0,00	0,00	0,00	0,00	0,00
4.1.3.3	Recupero anticipazioni per altri centri di spesa	0,00	0,00	0,00	0,00	0,00	0,00	0,00
	Totale 3° liv.aggr. : 4.1.3	0,00	0,00	0,00	0,00	0,00	0,00	0,00
4.1.4	Partite di giro diverse							
4.1.4.1	Depositi cauzionali	0,00	0,00	0,00	0,00	0,00	0,00	0,00
4.1.4.3	Partite di giro varie	5.000,00	1.800.000,00	0,00	1.805.000,00	1.800.680,45	1.800.221,02	459,43
	Totale 3° liv.aggr. : 4.1.4	5.000,00	1.800.000,00	0,00	1.805.000,00	1.800.680,45	1.800.221,02	459,43
	Totale 2° liv.aggr. : 4.1	6.000,00	1.800.000,00	0,00	1.806.000,00	1.800.680,45	1.800.221,02	459,43
	Totale 1° liv.aggr. : 4	6.000,00	1.800.000,00	0,00	1.806.000,00	1.800.680,45	1.800.221,02	459,43

Università degli studi di Roma -La Sapienza-

Consuntivo di bilancio anno 2007

CONSUNTIVO DELLE ENTRATE

Centro di Spesa :

FONDAZIONI E PREMI

GESTIONE DI COMPETENZA		GESTIONE DEI RESIDUI ATTIVI					Totale Somme Riscosse	Totale dei Residui Attivi al Termine dell'Esercizio	Annotaz.
Differenze rispetto alle previsioni		Residui all'inizio dell'esercizio	Riscossi	Variazioni		Rimasti da Riscuotere			
In +	In -			In +	In -				
	0,00	1.000,00	0,00	0,00	0,00	0,00	0,00	0,00	
Tot. 3° liv.:	4.1.1	0,00	1.000,00	0,00	0,00	0,00	0,00	0,00	
		0,00	0,00	0,00	0,00	0,00	0,00	0,00	
Tot. 3° liv.:	4.1.2	0,00	0,00	0,00	0,00	0,00	0,00	0,00	
		0,00	0,00	0,00	0,00	0,00	0,00	0,00	
		0,00	0,00	0,00	0,00	0,00	0,00	0,00	
		0,00	0,00	0,00	0,00	0,00	0,00	0,00	
Tot. 3° liv.:	4.1.3	0,00	0,00	0,00	0,00	0,00	0,00	0,00	
		0,00	0,00	0,00	0,00	0,00	0,00	0,00	
		0,00	4.319,55	5.245,31	12,42	0,00	0,00	5.232,89	1.800.233,44
Tot. 3° liv.:	4.1.4	0,00	4.319,55	5.245,31	12,42	0,00	0,00	5.232,89	1.800.233,44
Tot. 2° liv.:	4.1	0,00	5.319,55	5.245,31	12,42	0,00	0,00	5.232,89	1.800.233,44
Tot. 1° liv.:	4	0,00	5.319,55	5.245,31	12,42	0,00	0,00	5.232,89	1.800.233,44

Università degli studi di Roma -La Sapienza-

Consuntivo di bilancio anno 2007

CONSUNTIVO DELLE ENTRATE

Centro di Spesa : 504

FONDAZIONI E PREMI

Conto	Descrizione	GESTIONE DI COMPETENZA						
		Previsioni			Somme Accertate			
		Iniziali	Variazioni		Definitive	Totali Accertati	Riscosse	Rimaste da riscuotere
			In Aumento	In Diminuz.				
10	TRASFERIMENTI INTERNI CORRENTI							
10.1	Trasferimenti interni correnti							
10.1.1	Trasferimenti interni correnti							
10.1.1.1	Contributo ordinario	0,00	0,00	0,00	0,00	0,00	0,00	0,00
10.1.1.2	Contributo per spese di funzion.Ateneo Federato della Scienza e della Tecnologia	0,00	0,00	0,00	0,00	0,00	0,00	0,00
10.1.1.3	Contributo per spese di funzion.Ateneo Federato delle Politiche Pubbl.e Sanitarie	0,00	0,00	0,00	0,00	0,00	0,00	0,00
10.1.1.4	Contributo per spese di funzion.Ateneo Federato delle Sc.Umane, delle Arti e dell'Ambiente	0,00	0,00	0,00	0,00	0,00	0,00	0,00
10.1.1.5	Contributo per spese di funzion.Ateneo Federato delle Sc.Umanistiche,Giurid.ed Economiche	0,00	0,00	0,00	0,00	0,00	0,00	0,00
10.1.1.6	Contributo per spese di funzion.Ateneo Federato dello Spazio e della Societa(ADeSSo	0,00	0,00	0,00	0,00	0,00	0,00	0,00
10.1.1.7	Funzionamento ordinario ai Dipartimenti da "La Sapienza"	0,00	0,00	0,00	0,00	0,00	0,00	0,00
10.1.1.8	Contrib.per spese di funz.ai Centri di ricerca de "La Sapienza"	0,00	0,00	0,00	0,00	0,00	0,00	0,00
10.1.1.9	Contrib.per spese di funz.ai Centri di servizi da "La Sapienza"	0,00	0,00	0,00	0,00	0,00	0,00	0,00
10.1.1.10	Contrib.per spese di funz.ai Dipartimenti da Atenei Federati	0,00	0,00	0,00	0,00	0,00	0,00	0,00
10.1.1.11	Contrib.per spese di funzionam. alle Facoltà da Atenei Federati	0,00	0,00	0,00	0,00	0,00	0,00	0,00
10.1.1.12	Contrib.per spese di funzionam. ai Centri di Servizi da Atenei Federati	0,00	0,00	0,00	0,00	0,00	0,00	0,00
10.1.1.13	Contributi di laboratorio e biblioteche	0,00	0,00	0,00	0,00	0,00	0,00	0,00
10.1.1.14	Contributo per scambi culturali	0,00	0,00	0,00	0,00	0,00	0,00	0,00
10.1.1.15	Collaborazione studenti	0,00	0,00	0,00	0,00	0,00	0,00	0,00

Università degli studi di Roma -La Sapienza-

Consuntivo di bilancio anno 2007

CONSUNTIVO DELLE ENTRATE

Centro di Spesa : 504

FONDAZIONI E PREMI

Conto	Descrizione	GESTIONE DI COMPETENZA					
		Previsioni			Somme Accertate		
		Iniziali	Variazioni		Definitive	Totali Accertati	Rimaste da riscuotere
			In Aumento	In Diminuz.			
10	TRASFERIMENTI INTERNI CORRENTI						
10.1	Trasferimenti interni correnti						
10.1.1	Trasferimenti interni correnti						
10.1.1.16	Congressi convegni e seminari	0,00	0,00	0,00	0,00	0,00	0,00
10.1.1.17	Cofinanz.per assegni di coll.e contratti di strutture per attività di ricerca	0,00	0,00	0,00	0,00	0,00	0,00
10.1.1.18	Master, Scuole e Corsi vari	0,00	0,00	0,00	0,00	0,00	0,00
10.1.1.19	Spese per il funzionamento del Dottorato di ricerca	0,00	0,00	0,00	0,00	0,00	0,00
10.1.1.20	Interventi per la didattica	0,00	0,00	0,00	0,00	0,00	0,00
10.1.1.21	Contributi per riviste di proprietà	0,00	0,00	0,00	0,00	0,00	0,00
10.1.1.22	Contributi diversi	0,00	0,00	0,00	0,00	0,00	0,00
	Totale 3° liv.aggr. : 10.1.1	0,00	0,00	0,00	0,00	0,00	0,00
	Totale 2° liv.aggr. : 10.1	0,00	0,00	0,00	0,00	0,00	0,00
10.2	Trasferimenti interni per investimenti						
10.2.1	Trasferimenti interni per ricerca scientifica e per investimenti						
10.2.1.1	Ricerca scientifica Atenei, Dipartimenti e Centri di ricerca de "La Sapienza"	0,00	0,00	0,00	0,00	0,00	0,00
10.2.1.2	Ricerca scientifica progetti nazionali M.U.R.	0,00	0,00	0,00	0,00	0,00	0,00
10.2.1.3	Ricerche convenzionate con altri enti e privati	0,00	0,00	0,00	0,00	0,00	0,00
10.2.1.4	Ricerca convenzionata altri enti pubblici	0,00	0,00	0,00	0,00	0,00	0,00
10.2.1.5	Attrezzature didattiche e scientifiche	0,00	0,00	0,00	0,00	0,00	0,00

Università degli studi di Roma -La Sapienza-

Consuntivo di bilancio anno 2007

CONSUNTIVO DELLE ENTRATE

Centro di Spesa :

FONDAZIONI E PREMI

GESTIONE DI COMPETENZA		GESTIONE DEI RESIDUI ATTIVI					Totale Somme Riscosse	Totale dei Residui Attivi al Termine dell'Esercizio	Annotaz.
Differenze rispetto alle previsioni		Residui all'inizio dell'esercizio	Riscossi	Variazioni		Rimasti da Riscuotere			
In +	In -			In +	In -				
0,00	0,00	0,00	0,00	0,00	0,00	0,00	0,00	0,00	
0,00	0,00	0,00	0,00	0,00	0,00	0,00	0,00	0,00	
0,00	0,00	0,00	0,00	0,00	0,00	0,00	0,00	0,00	
0,00	0,00	0,00	0,00	0,00	0,00	0,00	0,00	0,00	
0,00	0,00	0,00	0,00	0,00	0,00	0,00	0,00	0,00	
0,00	0,00	0,00	0,00	0,00	0,00	0,00	0,00	0,00	
0,00	0,00	0,00	0,00	0,00	0,00	0,00	0,00	0,00	
0,00	0,00	0,00	0,00	0,00	0,00	0,00	0,00	0,00	
0,00	0,00	0,00	0,00	0,00	0,00	0,00	0,00	0,00	
0,00	0,00	0,00	0,00	0,00	0,00	0,00	0,00	0,00	
0,00	0,00	0,00	0,00	0,00	0,00	0,00	0,00	0,00	

0,00	0,00	0,00	0,00	0,00	0,00	0,00	0,00	0,00	
0,00	0,00	0,00	0,00	0,00	0,00	0,00	0,00	0,00	
0,00	0,00	0,00	0,00	0,00	0,00	0,00	0,00	0,00	
0,00	0,00	0,00	0,00	0,00	0,00	0,00	0,00	0,00	
0,00	0,00	0,00	0,00	0,00	0,00	0,00	0,00	0,00	

Università degli studi di Roma -La Sapienza-

Consuntivo di bilancio anno 2007

CONSUNTIVO DELLE ENTRATE

Centro di Spesa : 504

FONDAZIONI E PREMI

Conto	Descrizione	GESTIONE DI COMPETENZA						
		Previsioni				Somme Accertate		
		Iniziali	Variazioni		Definitive	Totali Accertati	Riscosse	Rimaste da riscuotere
			In Aumento	In Diminuz.				
10	TRASFERIMENTI INTERNI CORRENTI							
10.2	Trasferimenti interni per investimenti							
10.2.1	Trasferimenti interni per ricerca scientifica e per investimenti							
10.2.1.6	Manutenzione straordinaria	0,00	0,00	0,00	0,00	0,00	0,00	0,00
10.2.1.7	Iniziative scientifiche diverse	0,00	0,00	0,00	0,00	0,00	0,00	0,00
10.2.1.8	Trasferim.per altri investim.Atenei, Dipart.,C.ricerca/servizi de La Sapienza, C.servizi Aten.Feder.	0,00	0,00	0,00	0,00	0,00	0,00	0,00
	Totale 3° liv.aggr. : 10.2.1	0,00	0,00	0,00	0,00	0,00	0,00	0,00
	Totale 2° liv.aggr. : 10.2	0,00	0,00	0,00	0,00	0,00	0,00	0,00
	Totale 1° liv.aggr. : 10	0,00	0,00	0,00	0,00	0,00	0,00	0,00

CONSUNTIVO DELLE ENTRATE

Centro di Spesa :

FONDAZIONI E PREMI

GESTIONE DI COMPETENZA		GESTIONE DEI RESIDUI ATTIVI					Totale Somme Riscosse	Totale dei Residui Attivi al Termine dell'Esercizio	Annotaz.
Differenze rispetto alle previsioni		Residui all'inizio dell'esercizio	Riscossi	Variazioni		Rimasti da Riscuotere			
In +	In -			In +	In -				
0,00	0,00	0,00	0,00	0,00	0,00	0,00	0,00	0,00	
0,00	0,00	0,00	0,00	0,00	0,00	0,00	0,00	0,00	
0,00	0,00	0,00	0,00	0,00	0,00	0,00	0,00	0,00	
0,00	0,00	0,00	0,00	0,00	0,00	0,00	0,00	0,00	
0,00	0,00	0,00	0,00	0,00	0,00	0,00	0,00	0,00	
0,00	0,00	0,00	0,00	0,00	0,00	0,00	0,00	0,00	
0,00	0,00	0,00	0,00	0,00	0,00	0,00	0,00	0,00	
0,00	0,00	0,00	0,00	0,00	0,00	0,00	0,00	0,00	

Università degli studi di Roma -La Sapienza-

Consuntivo di bilancio anno 2007

CONSUNTIVO DELLE ENTRATE

Centro di Spesa : 504

FONDAZIONI E PREMI

GESTIONE DI COMPETENZA										
Previsioni					Somme Accertate			Differenze rispetto alle previsioni		
Iniziali	Variazioni		Definitive	Totali Accertati	Riscosse	Rimaste da riscuotere	In +	In -		
	In Aumento	In Diminuz.								
Avanzo ammin: 0	3.811.124,00	208.329,08	0,00	4.019.453,08						
Tot.1° liv.aggr. : 1	250.000,00	0,00	0,00	250.000,00	741.867,81	741.555,49	312,32	491.867,81	0,00	
Tot.1° liv.aggr. : 2	0,00	0,00	0,00	0,00	0,00	0,00	0,00	0,00	0,00	
Tot.1° liv.aggr. : 3	5.000,00	0,00	0,00	5.000,00	1.833,00	1.833,00	0,00	0,00	3.167,00	
Tot.1° liv.aggr. : 4	6.000,00	1.800.000,00	0,00	1.806.000,00	1.800.680,45	1.800.221,02	459,43	0,00	5.319,55	
Tot.1° liv.aggr. : 10	0,00	0,00	0,00	0,00	0,00	0,00	0,00	0,00	0,00	
TOTALE ENTRATE	4.072.124,00	2.008.329,08	0,00	6.080.453,08	2.544.381,26	2.543.609,51	771,75	491.867,81	8.486,55	

Università degli studi di Roma -La Sapienza-

Consuntivo di bilancio anno 2007

CONSUNTIVO DELLE ENTRATE

Centro di Spesa : 504

FONDAZIONI E PREMI

GESTIONE DEI RESIDUI ATTIVI						Totale Somme Riscosse	Totale dei Residui Attivi al Termine dell'Esercizio	Annotazioni
Residui all'inizio dell'esercizio	Riscossi	Variazioni		Rimasti da Riscuotere				
		In +	In -					
Avanzo ammin.								
Tot. 1° liv.aggr. :	1	548.948,16	1.620,00	0,00	0,00	547.328,16	743.175,49	547.640,48
Tot. 1° liv.aggr. :	2	3.098,74	0,00	0,00	0,00	3.098,74	0,00	3.098,74
Tot. 1° liv.aggr. :	3	180.914,86	51.645,68	0,00	0,00	129.269,18	53.478,68	129.269,18
Tot. 1° liv.aggr. :	4	5.245,31	12,42	0,00	0,00	5.232,89	1.600.233,44	5.692,32
Tot. 1° liv.aggr. :	10	0,00	0,00	0,00	0,00	0,00	0,00	0,00
TOTALE ENTRATE		738.207,07	53.278,10	0,00	0,00	684.928,97	2.596.887,61	685.700,72

USCITE

Università degli studi di Roma -La Sapienza-

Consuntivo di bilancio anno 2007

CONSUNTIVO DELLE USCITE

Centro di Spesa : 504

FONDAZIONI E PREMI

Conto	Descrizione	GESTIONE DI COMPETENZA						
		Previsioni				Somme Impegnate		
		Iniziali	Variazioni		Definitive	Totali Impegni	Pagate	Rimaste da pagare
			In Aumento	In Diminuz.				
0.0.0.0	Disavanzo di amministrazione	0,00	0,00	0,00	0,00			
<hr/>								
1	RISORSE UMANE							
1.1	Personale a tempo indeterminato							
1.1.2	Competenze accessorie							
1.1.2.1	Competenze accessorie dei professori e ricercatori	0,00	0,00	0,00	0,00	0,00	0,00	0,00
1.1.2.2	Competenze accessorie dei dirigenti e personale tecnico-amministrativo	0,00	0,00	0,00	0,00	0,00	0,00	0,00
	Totale 3° liv.aggr. : 1.1.2	0,00	0,00	0,00	0,00	0,00	0,00	0,00
	Totale 2° liv.aggr. : 1.1	0,00	0,00	0,00	0,00	0,00	0,00	0,00
1.2	Personale a tempo determinato							
1.2.2	Contratti personale docente							
1.2.2.3	Contratti con studiosi ed esperti stranieri o italiani residenti all'estero	0,00	0,00	0,00	0,00	0,00	0,00	0,00
	Totale 3° liv.aggr. : 1.2.2	0,00	0,00	0,00	0,00	0,00	0,00	0,00
1.2.3	Contratti assegni di ricerca							
1.2.3.1	Contratti assegni di ricerca	0,00	0,00	0,00	0,00	0,00	0,00	0,00
1.2.3.2	Contratti ass.ricerca cofin.da Dipart.,Centri ricerca e Facoltà	0,00	0,00	0,00	0,00	0,00	0,00	0,00

CONSUNTIVO DELLE USCITE

Centro di Spesa :

FONDAZIONI E PREMI

GESTIONE DI COMPETENZA		GESTIONE DEI RESIDUI PASSIVI				Totale Somme Pagate	Totale dei Residui Passivi al Termine dell'Esercizio	Annotaz.	
Differenze rispetto alle previsioni		Residui all'inizio dell'esercizio	Pagati	Variazioni					Rimasti da Pagare
In +	In -			In +	In -				

0,00	0,00	0,00	0,00	0,00	0,00	0,00	0,00	0,00
------	------	------	------	------	------	------	------	------

0,00	0,00	0,00	0,00	0,00	0,00	0,00	0,00	0,00
------	------	------	------	------	------	------	------	------

Tot. 3° liv.: 1.1.2	0,00	0,00	0,00	0,00	0,00	0,00	0,00	0,00
---------------------	------	------	------	------	------	------	------	------

Tot. 2° liv.: 1.1	0,00	0,00	0,00	0,00	0,00	0,00	0,00	0,00
-------------------	------	------	------	------	------	------	------	------

0,00	0,00	0,00	0,00	0,00	0,00	0,00	0,00	0,00
------	------	------	------	------	------	------	------	------

Tot. 3° liv.: 1.2.2	0,00	0,00	0,00	0,00	0,00	0,00	0,00	0,00
---------------------	------	------	------	------	------	------	------	------

0,00	0,00	0,00	0,00	0,00	0,00	0,00	0,00	0,00
------	------	------	------	------	------	------	------	------

0,00	0,00	0,00	0,00	0,00	0,00	0,00	0,00	0,00
------	------	------	------	------	------	------	------	------

Università degli studi di Roma -La Sapienza-

Consuntivo di bilancio anno 2007

CONSUNTIVO DELLE USCITE

Centro di Spesa : 504

FONDAZIONI E PREMI

Conto	Descrizione	GESTIONE DI COMPETENZA						
		Previsioni				Somme Impegnate		
		Iniziali	Variazioni		Definitive	Totali Impegni	Pagate	Rimaste da pagare
			In Aumento	In Diminuz.				
1	RISORSE UMANE							
1.2	Personale a tempo determinato							
1.2.3	Contratti assegni di ricerca							
1.2.3.3	Contratti ass.ricerca a carico Dipart.,Centri ricerca e Facoltà	0,00	0,00	0,00	0,00	0,00	0,00	0,00
	Totale 3° liv.aggr. : 1.2.3	0,00	0,00	0,00	0,00	0,00	0,00	0,00
1.2.4	Contratti di lavoro flessibile							
1.2.4.2	Collaborazioni coordinate e continuative	0,00	0,00	0,00	0,00	0,00	0,00	0,00
1.2.4.3	Altre tipologie di lavoro flessibile	0,00	0,00	0,00	0,00	0,00	0,00	0,00
	Totale 3° liv.aggr. : 1.2.4	0,00	0,00	0,00	0,00	0,00	0,00	0,00
	Totale 2° liv.aggr. : 1.2	0,00	0,00	0,00	0,00	0,00	0,00	0,00
1.3	Oneri prev., assist. a carico dell'amministrazione							
1.3.1	Oneri prev. ed ass.a carico ammin. per il pers.doc. e ricerc.							
1.3.1.1	Oneri profess. e ricerc. a carico dell'ammin.	0,00	0,00	0,00	0,00	0,00	0,00	0,00
	Totale 3° liv.aggr. : 1.3.1	0,00	0,00	0,00	0,00	0,00	0,00	0,00
1.3.2	Oneri prev. ed ass. a car. amm. per i dirig. e pers. Tecn.-amm.							
1.3.2.1	Oneri dirig.e pers.tecn-amm. a carico dell'ammin.	0,00	0,00	0,00	0,00	0,00	0,00	0,00
	Totale 3° liv.aggr. : 1.3.2	0,00	0,00	0,00	0,00	0,00	0,00	0,00
1.3.4	Oneri prev. ed ass. a carico ammin. per i contratti pers. doc.							
1.3.4.3	Oneri per docenti impegnati all'estero	0,00	0,00	0,00	0,00	0,00	0,00	0,00
	Totale 3° liv.aggr. : 1.3.4	0,00	0,00	0,00	0,00	0,00	0,00	0,00

CONSUNTIVO DELLE USCITE

Centro di Spesa :

FONDAZIONI E PREMI

GESTIONE DI COMPETENZA		GESTIONE DEI RESIDUI PASSIVI					Totale Somme Pagate	Totale dei Residui Passivi al Termine dell'Esercizio	Annotaz.
Differenze rispetto alle previsioni		Residui all'inizio dell'esercizio	Pagati	Variazioni		Rimasti da Pagare			
In +	In -			In +	In -				
	0,00	0,00	0,00	0,00	0,00	0,00	0,00	0,00	0,00
Tot. 3° liv.:	1.2.3	0,00	0,00	0,00	0,00	0,00	0,00	0,00	0,00
	0,00	0,00	0,00	0,00	0,00	0,00	0,00	0,00	0,00
	0,00	0,00	0,00	0,00	0,00	0,00	0,00	0,00	0,00
Tot. 3° liv.:	1.2.4	0,00	0,00	0,00	0,00	0,00	0,00	0,00	0,00
Tot. 2° liv.:	1.2	0,00	0,00	0,00	0,00	0,00	0,00	0,00	0,00
	0,00	0,00	0,00	0,00	0,00	0,00	0,00	0,00	0,00
Tot. 3° liv.:	1.3.1	0,00	0,00	0,00	0,00	0,00	0,00	0,00	0,00
	0,00	0,00	0,00	0,00	0,00	0,00	0,00	0,00	0,00
Tot. 3° liv.:	1.3.2	0,00	0,00	0,00	0,00	0,00	0,00	0,00	0,00
	0,00	0,00	0,00	0,00	0,00	0,00	0,00	0,00	0,00
Tot. 3° liv.:	1.3.4	0,00	0,00	0,00	0,00	0,00	0,00	0,00	0,00

Università degli studi di Roma -La Sapienza-

Consuntivo di bilancio anno 2007

CONSUNTIVO DELLE USCITE

Centro di Spesa : 504

FONDAZIONI E PREMI

Conto	Descrizione	GESTIONE DI COMPETENZA						
		Previsioni				Somme Impegnate		
		Iniziali	Variazioni		Definitive	Totali Impegni	Pagate	Rimaste da pagare
In Aumento	In Diminuz.							
1	RISORSE UMANE							
1.3	Oneri prev., assist. a carico dell'amministrazione							
1.3.5	Oneri prev. ed ass. a car. ammin. per contr./assegni di ricerca							
1.3.5.1	Oneri a carico dell'ammin. per contratti/assegni di ricerca	0,00	0,00	0,00	0,00	0,00	0,00	0,00
1.3.5.2	Oneri su ass.ricerca cofinanz.da Dipart.,Centri ric.e Facoltà	0,00	0,00	0,00	0,00	0,00	0,00	0,00
1.3.5.3	Oneri su ass.ricerca a carico dei Dipart.,Centri ric.e Facoltà	0,00	0,00	0,00	0,00	0,00	0,00	0,00
	Totale 3° liv.aggr. : 1.3.5	0,00	0,00	0,00	0,00	0,00	0,00	0,00
1.3.6	Oneri prev. ed ass. a car. ammin. per contratti lavoro flessibile							
1.3.6.2	Oneri a carico ammin. per collab. coordinate e continuative	0,00	0,00	0,00	0,00	0,00	0,00	0,00
	Totale 3° liv.aggr. : 1.3.6	0,00	0,00	0,00	0,00	0,00	0,00	0,00
	Totale 2° liv.aggr. : 1.3	0,00	0,00	0,00	0,00	0,00	0,00	0,00
1.4	Altri oneri per il personale							
1.4.3	Oneri diversi							
1.4.3.1	Corsi di formazione	0,00	0,00	0,00	0,00	0,00	0,00	0,00
	Totale 3° liv.aggr. : 1.4.3	0,00	0,00	0,00	0,00	0,00	0,00	0,00
	Totale 2° liv.aggr. : 1.4	0,00	0,00	0,00	0,00	0,00	0,00	0,00
	Totale 1° liv.aggr. : 1	0,00	0,00	0,00	0,00	0,00	0,00	0,00

CONSUNTIVO DELLE USCITE

Centro di Spesa :

FONDAZIONI E PREMI

GESTIONE DI COMPETENZA		GESTIONE DEI RESIDUI PASSIVI						Totale Somme Pagate	Totale dei Residui Passivi al Termine dell'Esercizio	Annotaz.
Differenze rispetto alle previsioni		Residui all'inizio dell'esercizio	Pagati	Variazioni		Rimasti da Pagare				
In +	In -			In +	In -					
0,00	0,00	0,00	0,00	0,00	0,00	0,00	0,00	0,00	0,00	
0,00	0,00	0,00	0,00	0,00	0,00	0,00	0,00	0,00	0,00	
0,00	0,00	0,00	0,00	0,00	0,00	0,00	0,00	0,00	0,00	
Tot. 3° liv.:	1.3.5	0,00	0,00	0,00	0,00	0,00	0,00	0,00	0,00	
0,00	0,00	0,00	0,00	0,00	0,00	0,00	0,00	0,00	0,00	
Tot. 3° liv.:	1.3.6	0,00	0,00	0,00	0,00	0,00	0,00	0,00	0,00	
Tot. 2° liv.:	1.3	0,00	0,00	0,00	0,00	0,00	0,00	0,00	0,00	
0,00	0,00	0,00	0,00	0,00	0,00	0,00	0,00	0,00	0,00	
Tot. 3° liv.:	1.4.3	0,00	0,00	0,00	0,00	0,00	0,00	0,00	0,00	
Tot. 2° liv.:	1.4	0,00	0,00	0,00	0,00	0,00	0,00	0,00	0,00	
Tot. 1° liv.:	1	0,00	0,00	0,00	0,00	0,00	0,00	0,00	0,00	

Università degli studi di Roma -La Sapienza-

Consuntivo di bilancio anno 2007

CONSUNTIVO DELLE USCITE

Centro di Spesa : 504

FONDAZIONI E PREMI

Conto	Descrizione	GESTIONE DI COMPETENZA						
		Previsioni				Somme Impegnate		
		Iniziali	Variazioni		Definitive	Totali Impegni	Pagate	Rimaste da pagare
In Aumento	In Diminuz.							
2	RISORSE PER IL FUNZIONAMENTO							
2.1	Spese per attività istituzionale							
2.1.1	Missioni e rimborsi per spese di trasferta							
2.1.1.1	Missioni e rimborsi spese di trasferta	0,00	0,00	0,00	0,00	0,00	0,00	0,00
	Totale 3° liv.aggr. : 2.1.1	0,00	0,00	0,00	0,00	0,00	0,00	0,00
2.1.2	Gettoni e indennità							
2.1.2.1	Gettoni/indennità ai membri degli organi istituzionali	0,00	0,00	0,00	0,00	0,00	0,00	0,00
	Totale 3° liv.aggr. : 2.1.2	0,00	0,00	0,00	0,00	0,00	0,00	0,00
2.1.4	Spese diverse per attività istituzionale							
2.1.4.2	Spese di rappresentanza	0,00	0,00	0,00	0,00	0,00	0,00	0,00
2.1.4.4	Conferenze e scambi culturali	0,00	0,00	0,00	0,00	0,00	0,00	0,00
2.1.4.5	Organizzazione congressi e convegni	0,00	0,00	0,00	0,00	0,00	0,00	0,00
2.1.4.6	Viaggi di istruzione	0,00	0,00	0,00	0,00	0,00	0,00	0,00
2.1.4.7	Iniziative culturali	0,00	0,00	0,00	0,00	0,00	0,00	0,00
	Totale 3° liv.aggr. : 2.1.4	0,00	0,00	0,00	0,00	0,00	0,00	0,00
	Totale 2° liv.aggr. : 2.1	0,00	0,00	0,00	0,00	0,00	0,00	0,00
2.2	Acquisizione di beni di consumo e servizi							
2.2.1	Consulenze e prestazioni esterne							
2.2.1.1	Consulenze e prestazioni esterne	10.000,00	0,00	0,00	10.000,00	0,00	0,00	0,00
	Totale 3° liv.aggr. : 2.2.1	10.000,00	0,00	0,00	10.000,00	0,00	0,00	0,00

CONSUNTIVO DELLE USCITE

Centro di Spesa : 504

FONDAZIONI E PREMI

Conto	Descrizione	GESTIONE DI COMPETENZA						
		Previsioni			Somme Impegnate			
		Iniziali	Variazioni		Definitive	Totali Impegni	Pagate	Rimaste da pagare
In Aumento	In Diminuz.							
2	RISORSE PER IL FUNZIONAMENTO							
2.2	Acquisizione di beni di consumo e servizi							
2.2.3	Pubblicita							
2.2.3.1	Spese per pubblicita	0,00	0,00	0,00	0,00	0,00	0,00	0,00
	Totale 3° liv.aggr. : 2.2.3	0,00	0,00	0,00	0,00	0,00	0,00	0,00
2.2.4	Materiale di consumo laboratori e uffici							
2.2.4.1	Materiale di consumo laboratori e uffici	0,00	0,00	0,00	0,00	0,00	0,00	0,00
2.2.4.2	Materiale di consumo per scorte di magazzino	0,00	0,00	0,00	0,00	0,00	0,00	0,00
	Totale 3° liv.aggr. : 2.2.4	0,00	0,00	0,00	0,00	0,00	0,00	0,00
2.2.5	Spese postali e spedizioni							
2.2.5.1	Spese postali e spedizioni	0,00	0,00	0,00	0,00	0,00	0,00	0,00
	Totale 3° liv.aggr. : 2.2.5	0,00	0,00	0,00	0,00	0,00	0,00	0,00
2.2.6	Trasporti e facchinaggio							
2.2.6.1	Spese per trasporti e facchinaggio	0,00	0,00	0,00	0,00	0,00	0,00	0,00
	Totale 3° liv.aggr. : 2.2.6	0,00	0,00	0,00	0,00	0,00	0,00	0,00
2.2.7	Assicurazioni							
2.2.7.1	Spese per assicurazioni	0,00	0,00	0,00	0,00	0,00	0,00	0,00
	Totale 3° liv.aggr. : 2.2.7	0,00	0,00	0,00	0,00	0,00	0,00	0,00
2.2.8	Pubblicazioni							
2.2.8.1	Spese per pubblicazioni e stampe	0,00	0,00	0,00	0,00	0,00	0,00	0,00
	Totale 3° liv.aggr. : 2.2.8	0,00	0,00	0,00	0,00	0,00	0,00	0,00

CONSUNTIVO DELLE USCITE

Centro di Spesa :

FONDAZIONI E PREMI

GESTIONE DI COMPETENZA				GESTIONE DEI RESIDUI PASSIVI				Totale Somme Pagate	Totale dei Residui Passivi al Termine dell'Esercizio	Annotaz.
Differenze rispetto alle previsioni		Residui all'inizio dell'esercizio	Pagati	Variazioni		Rimasti da Pagare				
In +	In -			In +	In -					
	0,00	0,00	0,00	0,00	0,00	0,00	0,00	0,00	0,00	
Tot. 3° liv.: 2.2.3	0,00	0,00	0,00	0,00	0,00	0,00	0,00	0,00	0,00	
	0,00	0,00	0,00	0,00	0,00	0,00	0,00	0,00	0,00	
	0,00	0,00	0,00	0,00	0,00	0,00	0,00	0,00	0,00	
Tot. 3° liv.: 2.2.4	0,00	0,00	0,00	0,00	0,00	0,00	0,00	0,00	0,00	
	0,00	0,00	0,00	0,00	0,00	0,00	0,00	0,00	0,00	
Tot. 3° liv.: 2.2.5	0,00	0,00	0,00	0,00	0,00	0,00	0,00	0,00	0,00	
	0,00	0,00	0,00	0,00	0,00	0,00	0,00	0,00	0,00	
Tot. 3° liv.: 2.2.6	0,00	0,00	0,00	0,00	0,00	0,00	0,00	0,00	0,00	
	0,00	0,00	0,00	0,00	0,00	0,00	0,00	0,00	0,00	
Tot. 3° liv.: 2.2.7	0,00	0,00	0,00	0,00	0,00	0,00	0,00	0,00	0,00	
	0,00	0,00	0,00	0,00	0,00	0,00	0,00	0,00	0,00	
Tot. 3° liv.: 2.2.8	0,00	0,00	0,00	0,00	0,00	0,00	0,00	0,00	0,00	

CONSUNTIVO DELLE USCITE

Centro di Spesa : 504

FONDAZIONI E PREMI

Conto	Descrizione	GESTIONE DI COMPETENZA						
		Previsioni				Somme Impegnate		
		Iniziali	Variazioni		Definitive	Totali Impegni	Pagate	Rimaste da pagare
In Aumento	In Diminuz.							
2	RISORSE PER IL FUNZIONAMENTO							
2.2	Acquisizione di beni di consumo e servizi							
2.2.9	Spese per il noleggio fotocopiatrici ed altre attrezzature							
2.2.9.1	Spese per il noleggio fotocopiatrici ed altre attrezzature	0,00	0,00	0,00	0,00	0,00	0,00	0,00
	Totale 3° liv.aggr. : 2.2.9	0,00	0,00	0,00	0,00	0,00	0,00	0,00
	Totale 2° liv.aggr. : 2.2	10.000,00	0,00	0,00	10.000,00	0,00	0,00	0,00
2.3	Manutenzione e gestione strutture							
2.3.1	Spese di pulizia							
2.3.1.2	Spese di pulizia straordinarie	0,00	0,00	0,00	0,00	0,00	0,00	0,00
	Totale 3° liv.aggr. : 2.3.1	0,00	0,00	0,00	0,00	0,00	0,00	0,00
2.3.3	Manutenzione ordinaria immobili ed impianti							
2.3.3.1	Manutenzione ordinaria immobili ed impianti	5.000,00	0,00	0,00	5.000,00	1.543,82	801,64	742,18
	Totale 3° liv.aggr. : 2.3.3	5.000,00	0,00	0,00	5.000,00	1.543,82	801,64	742,18
2.3.4	Manutenzione e riparazioni apparecchiature							
2.3.4.1	Manutenzione e riparazioni apparecchiature	0,00	0,00	0,00	0,00	0,00	0,00	0,00
	Totale 3° liv.aggr. : 2.3.4	0,00	0,00	0,00	0,00	0,00	0,00	0,00
2.3.5	Manutenzione, riparazione, esercizio veicoli							
2.3.5.1	Manutenzione, riparazione, esercizio veicoli	0,00	0,00	0,00	0,00	0,00	0,00	0,00
	Totale 3° liv.aggr. : 2.3.5	0,00	0,00	0,00	0,00	0,00	0,00	0,00
	Totale 2° liv.aggr. : 2.3	5.000,00	0,00	0,00	5.000,00	1.543,82	801,64	742,18

CONSUNTIVO DELLE USCITE

Centro di Spesa :

FONDAZIONI E PREMI

GESTIONE DI COMPETENZA		GESTIONE DEI RESIDUI PASSIVI					Totale Somme Pagate	Totale dei Residui Passivi al Termine dell'Esercizio	Annotaz.
Differenze rispetto alle previsioni		Residui all'inizio dell'esercizio	Pagati	Variazioni		Rimasti da Pagare			
In +	In -			In +	In -				
0,00	0,00	0,00	0,00	0,00	0,00	0,00	0,00	0,00	
0,00	0,00	0,00	0,00	0,00	0,00	0,00	0,00	0,00	
0,00	10.000,00	120,00	0,00	0,00	120,00	0,00	0,00	0,00	
0,00	0,00	0,00	0,00	0,00	0,00	0,00	0,00	0,00	
0,00	0,00	0,00	0,00	0,00	0,00	0,00	0,00	0,00	
0,00	3.456,18	596,88	596,48	0,00	0,00	0,40	1.398,12	742,58	
0,00	3.456,18	596,88	596,48	0,00	0,00	0,40	1.398,12	742,58	
0,00	0,00	0,00	0,00	0,00	0,00	0,00	0,00	0,00	
0,00	0,00	0,00	0,00	0,00	0,00	0,00	0,00	0,00	
0,00	0,00	0,00	0,00	0,00	0,00	0,00	0,00	0,00	
0,00	0,00	0,00	0,00	0,00	0,00	0,00	0,00	0,00	
0,00	3.456,18	596,88	596,48	0,00	0,00	0,40	1.398,12	742,58	

CONSUNTIVO DELLE USCITE

Centro di Spesa : 504

FONDAZIONI E PREMI

Conto	Descrizione	GESTIONE DI COMPETENZA						
		Previsioni				Somme Impegnate		
		Iniziali	Variazioni		Definitive	Totali Impegni	Pagate	Rimaste da pagare
In Aumento	In Diminuz.							
2	RISORSE PER IL FUNZIONAMENTO							
2.4	Utenze e canoni							
2.4.1	Telefonia/collegamenti informatici							
2.4.1.1	Telefonia/collegamenti informatici	0,00	0,00	0,00	0,00	0,00	0,00	0,00
	Totale 3° liv.aggr. : 2.4.1	0,00	0,00	0,00	0,00	0,00	0,00	0,00
2.4.3	Acqua e gas							
2.4.3.1	Acqua e gas	0,00	0,00	0,00	0,00	0,00	0,00	0,00
	Totale 3° liv.aggr. : 2.4.3	0,00	0,00	0,00	0,00	0,00	0,00	0,00
	Totale 2° liv.aggr. : 2.4	0,00	0,00	0,00	0,00	0,00	0,00	0,00
2.5	Locazioni passive							
2.5.1	Locazione immobili e spese condominiali							
2.5.1.1	Locazione immobili e spese condominiali	0,00	0,00	0,00	0,00	0,00	0,00	0,00
	Totale 3° liv.aggr. : 2.5.1	0,00	0,00	0,00	0,00	0,00	0,00	0,00
2.5.2	Locazione mezzi di trasporto							
2.5.2.1	Locazione mezzi di trasporto	0,00	0,00	0,00	0,00	0,00	0,00	0,00
	Totale 3° liv.aggr. : 2.5.2	0,00	0,00	0,00	0,00	0,00	0,00	0,00
2.5.3	Canoni leasing							
2.5.3.1	Canoni leasing	0,00	0,00	0,00	0,00	0,00	0,00	0,00
	Totale 3° liv.aggr. : 2.5.3	0,00	0,00	0,00	0,00	0,00	0,00	0,00
	Totale 2° liv.aggr. : 2.5	0,00	0,00	0,00	0,00	0,00	0,00	0,00
	Totale 1° liv.aggr. : 2	15.000,00	0,00	0,00	15.000,00	1.543,82	801,64	742,18

CONSUNTIVO DELLE USCITE

Centro di Spesa :

FONDAZIONI E PREMI

GESTIONE DI COMPETENZA		GESTIONE DEI RESIDUI PASSIVI					Totale Somme Pagate	Totale dei Residui Passivi al Termine dell'Esercizio	Annotaz.
Differenze rispetto alle previsioni		Residui all'inizio dell'esercizio	Pagati	Variazioni		Rimasti da Pagare			
In +	In -			In +	In -				
0,00	0,00	0,00	0,00	0,00	0,00	0,00	0,00	0,00	
0,00	0,00	0,00	0,00	0,00	0,00	0,00	0,00	0,00	
0,00	0,00	0,00	0,00	0,00	0,00	0,00	0,00	0,00	
0,00	0,00	0,00	0,00	0,00	0,00	0,00	0,00	0,00	
0,00	0,00	0,00	0,00	0,00	0,00	0,00	0,00	0,00	
0,00	0,00	0,00	0,00	0,00	0,00	0,00	0,00	0,00	
0,00	0,00	0,00	0,00	0,00	0,00	0,00	0,00	0,00	
0,00	0,00	0,00	0,00	0,00	0,00	0,00	0,00	0,00	
0,00	0,00	0,00	0,00	0,00	0,00	0,00	0,00	0,00	
0,00	0,00	0,00	0,00	0,00	0,00	0,00	0,00	0,00	
0,00	0,00	0,00	0,00	0,00	0,00	0,00	0,00	0,00	
0,00	0,00	0,00	0,00	0,00	0,00	0,00	0,00	0,00	
0,00	0,00	0,00	0,00	0,00	0,00	0,00	0,00	0,00	
0,00	0,00	0,00	0,00	0,00	0,00	0,00	0,00	0,00	
0,00	0,00	0,00	0,00	0,00	0,00	0,00	0,00	0,00	
0,00	0,00	0,00	0,00	0,00	0,00	0,00	0,00	0,00	
0,00	0,00	0,00	0,00	0,00	0,00	0,00	0,00	0,00	
0,00	0,00	0,00	0,00	0,00	0,00	0,00	0,00	0,00	
0,00	0,00	0,00	0,00	0,00	0,00	0,00	0,00	0,00	
0,00	0,00	0,00	0,00	0,00	0,00	0,00	0,00	0,00	
0,00	0,00	0,00	0,00	0,00	0,00	0,00	0,00	0,00	
0,00	0,00	0,00	0,00	0,00	0,00	0,00	0,00	0,00	
0,00	0,00	0,00	0,00	0,00	0,00	0,00	0,00	0,00	
0,00	0,00	0,00	0,00	0,00	0,00	0,00	0,00	0,00	
0,00	0,00	0,00	0,00	0,00	0,00	0,00	0,00	0,00	
0,00	0,00	0,00	0,00	0,00	0,00	0,00	0,00	0,00	
0,00	0,00	0,00	0,00	0,00	0,00	0,00	0,00	0,00	
0,00	0,00	0,00	0,00	0,00	0,00	0,00	0,00	0,00	
0,00	0,00	0,00	0,00	0,00	0,00	0,00	0,00	0,00	
0,00	0,00	0,00	0,00	0,00	0,00	0,00	0,00	0,00	
0,00	0,00	0,00	0,00	0,00	0,00	0,00	0,00	0,00	
0,00	0,00	0,00	0,00	0,00	0,00	0,00	0,00	0,00	
0,00	0,00	0,00	0,00	0,00	0,00	0,00	0,00	0,00	
0,00	0,00	0,00	0,00	0,00	0,00	0,00	0,00	0,00	
0,00	0,00	0,00	0,00	0,00	0,00	0,00	0,00	0,00	
0,00	0,00	0,00	0,00	0,00	0,00	0,00	0,00	0,00	
0,00	0,00	0,00	0,00	0,00	0,00	0,00	0,00	0,00	
0,00	0,00	0,00	0,00	0,00	0,00	0,00	0,00	0,00	
0,00	0,00	0,00	0,00	0,00	0,00	0,00	0,00	0,00	
0,00	0,00	0,00	0,00	0,00	0,00	0,00	0,00	0,00	
0,00	0,00	0,00	0,00	0,00	0,00	0,00	0,00	0,00	
0,00	0,00	0,00	0,00	0,00	0,00	0,00	0,00	0,00	
0,00	0,00	0,00	0,00	0,00	0,00	0,00	0,00	0,00	
0,00	0,00	0,00	0,00	0,00	0,00	0,00	0,00	0,00	
0,00	0,00	0,00	0,00	0,00	0,00	0,00	0,00	0,00	
0,00	0,00	0,00	0,00	0,00	0,00	0,00	0,00	0,00	
0,00	0,00	0,00	0,00	0,00	0,00	0,00	0,00	0,00	
0,00	0,00	0,00	0,00	0,00	0,00	0,00	0,00	0,00	
0,00	0,00	0,00	0,00	0,00	0,00	0,00	0,00	0,00	
0,00	0,00	0,00	0,00	0,00	0,00	0,00	0,00	0,00	
0,00	0,00	0,00	0,00	0,00	0,00	0,00	0,00	0,00	
0,00	0,00	0,00	0,00	0,00	0,00	0,00	0,00	0,00	
0,00	0,00	0,00	0,00	0,00	0,00	0,00	0,00	0,00	
0,00	0,00	0,00	0,00	0,00	0,00	0,00	0,00	0,00	
0,00	0,00	0,00	0,00	0,00	0,00	0,00	0,00	0,00	
0,00	0,00	0,00	0,00	0,00	0,00	0,00	0,00	0,00	
0,00	0,00	0,00	0,00	0,00	0,00	0,00	0,00	0,00	
0,00	0,00	0,00	0,00	0,00	0,00	0,00	0,00	0,00	
0,00	0,00	0,00	0,00	0,00	0,00	0,00	0,00	0,00	
0,00	0,00	0,00	0,00	0,00	0,00	0,00	0,00	0,00	
0,00	0,00	0,00	0,00	0,00	0,00	0,00	0,00	0,00	
0,00	0,00	0,00	0,00	0,00	0,00	0,00	0,00	0,00	
0,00	0,00	0,00	0,00	0,00	0,00	0,00	0,00	0,00	
0,00	0,00	0,00	0,00	0,00	0,00	0,00	0,00	0,00	
0,00	0,00	0,00	0,00	0,00	0,00	0,00	0,00	0,00	
0,00	0,00	0,00	0,00	0,00	0,00	0,00	0,00	0,00	
0,00	0,00	0,00	0,00	0,00	0,00	0,00	0,00	0,00	
0,00	0,00	0,00	0,00	0,00	0,00	0,00	0,00	0,00	
0,00	0,00	0,00	0,00	0,00	0,00	0,00	0,00	0,00	
0,00	0,00	0,00	0,00	0,00	0,00	0,00	0,00	0,00	
0,00	0,00	0,00	0,00	0,00	0,00	0,00	0,00	0,00	
0,00	0,00	0,00	0,00	0,00	0,00	0,00	0,00	0,00	
0,00	0,00	0,00	0,00	0,00	0,00	0,00	0,00	0,00	
0,00	0,00	0,00	0,00	0,00	0,00	0,00	0,00	0,00	
0,00	0,00	0,00	0,00	0,00	0,00	0,00	0,00	0,00	
0,00	0,00	0,00	0,00	0,00	0,00	0,00	0,00	0,00	
0,00	0,00	0,00	0,00	0,00	0,00	0,00	0,00	0,00	
0,00	0,00	0,00	0,00	0,00	0,00	0,00	0,00	0,00	
0,00	0,00	0,00	0,00	0,00	0,00	0,00	0,00	0,00	
0,00	0,00	0,00	0,00	0,00	0,00	0,00	0,00	0,00	
0,00	0,00	0,00	0,00	0,00	0,00	0,00	0,00	0,00	
0,00	0,00	0,00	0,00	0,00	0,00	0,00	0,00	0,00	
0,00	0,00	0,00	0,00	0,00	0,00	0,00	0,00	0,00	
0,00	0,00	0,00	0,00	0,00	0,00	0,00	0,00	0,00	
0,00	0,00	0,00	0,00	0,00	0,00	0,00	0,00	0,00	
0,00	0,00	0,00	0,00	0,00	0,00	0,00	0,00	0,00	
0,00	0,00	0,00	0,00	0,00	0,00	0,00	0,00	0,00	
0,00	0,00	0,00	0,00	0,00	0,00	0,00	0,00	0,00	
0,00	0,00	0,00	0,00	0,00	0,00	0,00	0,00	0,00	
0,00	0,00	0,00	0,00	0,00	0,00	0,00	0,00	0,00	
0,00	0,00	0,00	0,00	0,00	0,00	0,00	0,00	0,00	
0,00	0,00	0,00	0,00	0,00	0,00	0,00	0,00	0,00	
0,00	0,00	0,00	0,00	0,00	0,00	0,00	0,00		

CONSUNTIVO DELLE USCITE

Centro di Spesa : 504

FONDAZIONI E PREMI

Conto	Descrizione	GESTIONE DI COMPETENZA						
		Previsioni				Somme Impegnate		
		Iniziali	Variazioni		Definitive	Totali Impegni	Pagate	Rimaste da pagare
In Aumento	In Diminuz.							
3	INTERVENTI A FAVORE DEGLI STUDENTI							
3.1	Borse di studio							
3.1.6	Altre borse e premi							
3.1.6.1	Altre borse e premi	3.613.124,00	0,00	1.735.621,60	1.877.502,40	4.000,00	4.000,00	0,00
	Totale 3° liv.aggr. : 3.1.6	3.613.124,00	0,00	1.735.621,60	1.877.502,40	4.000,00	4.000,00	0,00
	Totale 2° liv.aggr. : 3.1	3.613.124,00	0,00	1.735.621,60	1.877.502,40	4.000,00	4.000,00	0,00
3.2	Altri interventi							
3.2.1	Attività part-time							
3.2.1.1	Collaborazione studenti	0,00	0,00	0,00	0,00	0,00	0,00	0,00
	Totale 3° liv.aggr. : 3.2.1	0,00	0,00	0,00	0,00	0,00	0,00	0,00
3.2.2	Programmi di mobilità e scambi culturali studenti							
3.2.2.1	Programmi di mobilità e scambi culturali studenti	0,00	0,00	0,00	0,00	0,00	0,00	0,00
	Totale 3° liv.aggr. : 3.2.2	0,00	0,00	0,00	0,00	0,00	0,00	0,00
	Totale 2° liv.aggr. : 3.2	0,00	0,00	0,00	0,00	0,00	0,00	0,00
	Totale 1° liv.aggr. : 3	3.613.124,00	0,00	1.735.621,60	1.877.502,40	4.000,00	4.000,00	0,00
4	ONERI FINANZIARI E TRIBUTARI							
4.1	Oneri finanziari							
4.1.2	Spese per commissioni bancarie ed intermediazioni							
4.1.2.1	Spese per commissioni bancarie ed intermediazioni	0,00	0,00	0,00	0,00	0,00	0,00	0,00
	Totale 3° liv.aggr. : 4.1.2	0,00	0,00	0,00	0,00	0,00	0,00	0,00
	Totale 2° liv.aggr. : 4.1	0,00	0,00	0,00	0,00	0,00	0,00	0,00

CONSUNTIVO DELLE USCITE

Centro di Spesa :

FONDAZIONI E PREMI

GESTIONE DI COMPETENZA		GESTIONE DEI RESIDUI PASSIVI					Totale Somme Pagate	Totale dei Residui Passivi al Termine dell'Esercizio	Annotaz.
Differenze rispetto alle previsioni		Residui all'inizio dell'esercizio	Pagati	Variazioni		Rimasti da Pagare			
In +	In -			In +	In -				
0,00	1.873.502,40	0,00	0,00	0,00	0,00	0,00	4.000,00	0,00	
0,00	1.873.502,40	0,00	0,00	0,00	0,00	0,00	4.000,00	0,00	
0,00	1.873.502,40	0,00	0,00	0,00	0,00	0,00	4.000,00	0,00	
0,00	0,00	0,00	0,00	0,00	0,00	0,00	0,00	0,00	
0,00	0,00	0,00	0,00	0,00	0,00	0,00	0,00	0,00	
0,00	0,00	0,00	0,00	0,00	0,00	0,00	0,00	0,00	
0,00	0,00	0,00	0,00	0,00	0,00	0,00	0,00	0,00	
0,00	1.873.502,40	0,00	0,00	0,00	0,00	0,00	4.000,00	0,00	
0,00	0,00	0,00	0,00	0,00	0,00	0,00	0,00	0,00	
0,00	0,00	0,00	0,00	0,00	0,00	0,00	0,00	0,00	
0,00	0,00	0,00	0,00	0,00	0,00	0,00	0,00	0,00	

CONSUNTIVO DELLE USCITE

Centro di Spesa :

FONDAZIONI E PREMI

GESTIONE DI COMPETENZA		GESTIONE DEI RESIDUI PASSIVI					Totale Somme Pagate	Totale dei Residui Passivi al Termine dell'Esercizio	Annotaz.
Differenze rispetto alle previsioni		Residui all'inizio dell'esercizio	Pagati	Variazioni		Rimasti da Pagare			
In +	In -			In +	In -				
0,00	18.890,86	0,00	0,00	0,00	0,00	0,00	81.109,14	0,00	
0,00	0,00	0,00	0,00	0,00	0,00	0,00	0,00	0,00	
0,00	18.890,86	0,00	0,00	0,00	0,00	0,00	81.109,14	0,00	
0,00	18.890,86	0,00	0,00	0,00	0,00	0,00	81.109,14	0,00	
0,00	18.890,86	0,00	0,00	0,00	0,00	0,00	81.109,14	0,00	
0,00	2.817,54	0,00	0,00	0,00	0,00	0,00	27.182,46	0,00	
0,00	2.817,54	0,00	0,00	0,00	0,00	0,00	27.182,46	0,00	
0,00	0,00	0,00	0,00	0,00	0,00	0,00	0,00	0,00	
0,00	0,00	0,00	0,00	0,00	0,00	0,00	0,00	0,00	
0,00	10.000,00	0,00	0,00	0,00	0,00	0,00	0,00	0,00	
0,00	10.000,00	0,00	0,00	0,00	0,00	0,00	0,00	0,00	

CONSUNTIVO DELLE USCITE

Centro di Spesa : 504

FONDAZIONI E PREMI

Conto	Descrizione	GESTIONE DI COMPETENZA						
		Previsioni				Somme Impegnate		
		Iniziali	Variazioni		Definitive	Totali Impegni	Pagate	Rimaste da pagare
In Aumento	In Diminuz.							
5	ALTRE SPESE CORRENTI							
5.1	Altre spese correnti							
5.1.4	Altre spese correnti non classificabili							
5.1.4.1	Fondo di riserva	248.000,00	208.329,08	0,00	456.329,08	0,00	0,00	0,00
	Totale 3° liv.aggr. : 5.1.4	248.000,00	208.329,08	0,00	456.329,08	0,00	0,00	0,00
	Totale 2° liv.aggr. : 5.1	248.000,00	208.329,08	0,00	456.329,08	27.182,46	27.182,46	0,00
5.2	Spese per vendita di beni e prestazioni di servizi							
5.2.1	Spese per attività commerciale							
5.2.1.1	Spese per la produzione di pubblicazioni	0,00	0,00	0,00	0,00	0,00	0,00	0,00
5.2.1.2	Spese per la produzione dei servizi in c/terzi (art. 66 DPR 382/80)	0,00	0,00	0,00	0,00	0,00	0,00	0,00
5.2.1.3	Spese per la produzione dei servizi c/terzi (art.10 DPR 633/72)	0,00	0,00	0,00	0,00	0,00	0,00	0,00
5.2.1.4	Spese per la produzione dei servizi diversi	0,00	0,00	0,00	0,00	0,00	0,00	0,00
5.2.1.5	Versamenti IVA	0,00	0,00	0,00	0,00	0,00	0,00	0,00
	Totale 3° liv.aggr. : 5.2.1	0,00	0,00	0,00	0,00	0,00	0,00	0,00
	Totale 2° liv.aggr. : 5.2	0,00	0,00	0,00	0,00	0,00	0,00	0,00
	Totale 1° liv.aggr. : 5	248.000,00	208.329,08	0,00	456.329,08	27.182,46	27.182,46	0,00

CONSUNTIVO DELLE USCITE

Centro di Spesa :

FONDAZIONI E PREMI

GESTIONE DI COMPETENZA		GESTIONE DEI RESIDUI PASSIVI					Totale Somme Pagate	Totale dei Residui Passivi al Termine dell'Esercizio	Annotaz.
Differenze rispetto alle previsioni		Residui all'inizio dell'esercizio	Pagati	Variazioni		Rimasti da Pagare			
In +	In -			In +	In -				
0,00	456.329,08	0,00	0,00	0,00	0,00	0,00	0,00	0,00	
0,00	456.329,08	0,00	0,00	0,00	0,00	0,00	0,00	0,00	
0,00	469.146,62	0,00	0,00	0,00	0,00	0,00	27.182,46	0,00	
0,00	0,00	0,00	0,00	0,00	0,00	0,00	0,00	0,00	
0,00	0,00	0,00	0,00	0,00	0,00	0,00	0,00	0,00	
0,00	0,00	0,00	0,00	0,00	0,00	0,00	0,00	0,00	
0,00	0,00	0,00	0,00	0,00	0,00	0,00	0,00	0,00	
0,00	0,00	0,00	0,00	0,00	0,00	0,00	0,00	0,00	
0,00	0,00	0,00	0,00	0,00	0,00	0,00	0,00	0,00	
0,00	0,00	0,00	0,00	0,00	0,00	0,00	0,00	0,00	
0,00	0,00	0,00	0,00	0,00	0,00	0,00	0,00	0,00	
0,00	469.146,62	0,00	0,00	0,00	0,00	0,00	27.182,46	0,00	

CONSUNTIVO DELLE USCITE

Centro di Spesa : 504

FONDAZIONI E PREMI

Conto	Descrizione	GESTIONE DI COMPETENZA						
		Previsioni				Somme Impegnate		
		Iniziali	Variazioni		Definitive	Totali Impegni	Pagate	Rimaste da pagare
			In Aumento	In Diminuz.				
6	ACQUISIZIONE E VALORIZZAZIONE BENI DUREVOLI							
6.2	Interventi edilizi							
6.2.2	Manutenzione straordinaria immobili e impianti							
6.2.2.1	Manutenzione straordinaria immobili e impianti	50.000,00	0,00	0,00	50.000,00	11.846,23	6.264,63	5.581,60
	Totale 3° liv.aggr. : 6.2.2	50.000,00	0,00	0,00	50.000,00	11.846,23	6.264,63	5.581,60
	Totale 2° liv.aggr. : 6.2	50.000,00	0,00	0,00	50.000,00	11.846,23	6.264,63	5.581,60
6.3	Acquisto e manutenzione beni mobili							
6.3.1	Acquisto veicoli							
6.3.1.1	Acquisto veicoli	0,00	0,00	0,00	0,00	0,00	0,00	0,00
	Totale 3° liv.aggr. : 6.3.1	0,00	0,00	0,00	0,00	0,00	0,00	0,00
6.3.2	Acquisto mobili ed altri arredi							
6.3.2.1	Acquisto mobili ed altri arredi	0,00	0,00	0,00	0,00	0,00	0,00	0,00
	Totale 3° liv.aggr. : 6.3.2	0,00	0,00	0,00	0,00	0,00	0,00	0,00
6.3.3	Acquisto apparecchiature informatiche							
6.3.3.1	Acquisto apparecchiature informatiche	0,00	0,00	0,00	0,00	0,00	0,00	0,00
	Totale 3° liv.aggr. : 6.3.3	0,00	0,00	0,00	0,00	0,00	0,00	0,00
6.3.4	Acquisto apparecchiature tecnico-scientifiche							
6.3.4.1	Acquisto apparecchiature tecnico-scientifiche	0,00	0,00	0,00	0,00	0,00	0,00	0,00
	Totale 3° liv.aggr. : 6.3.4	0,00	0,00	0,00	0,00	0,00	0,00	0,00
6.3.5	Acquisto materiale bibliografico							
6.3.5.1	Acquisto materiale bibliografico	0,00	0,00	0,00	0,00	0,00	0,00	0,00
	Totale 3° liv.aggr. : 6.3.5	0,00	0,00	0,00	0,00	0,00	0,00	0,00

CONSUNTIVO DELLE USCITE

Centro di Spesa :

FONDAZIONI E PREMI

GESTIONE DI COMPETENZA		GESTIONE DEI RESIDUI PASSIVI				Totale Somme Pagate	Totale dei Residui Passivi al Termine dell'Esercizio	Annotaz.	
Differenze rispetto alle previsioni		Residui all'inizio dell'esercizio	Pagati	Variazioni					Rimasti da Pagare
In +	In -			In +	In -				

	0,00	38.153,77	0,00	0,00	0,00	0,00	0,00	0,00	6.264,63	5.581,60
--	------	-----------	------	------	------	------	------	------	----------	----------

Tot. 3° liv.:	6.2.2	0,00	38.153,77	0,00	0,00	0,00	0,00	0,00	6.264,63	5.581,60
---------------	-------	------	-----------	------	------	------	------	------	----------	----------

Tot. 2° liv.:	6.2	0,00	38.153,77	0,00	0,00	0,00	0,00	0,00	6.264,63	5.581,60
---------------	-----	------	-----------	------	------	------	------	------	----------	----------

	0,00	0,00	0,00	0,00	0,00	0,00	0,00	0,00	0,00	0,00
--	------	------	------	------	------	------	------	------	------	------

Tot. 3° liv.:	6.3.1	0,00	0,00	0,00	0,00	0,00	0,00	0,00	0,00	0,00
---------------	-------	------	------	------	------	------	------	------	------	------

	0,00	0,00	0,00	0,00	0,00	0,00	0,00	0,00	0,00	0,00
--	------	------	------	------	------	------	------	------	------	------

Tot. 3° liv.:	6.3.2	0,00	0,00	0,00	0,00	0,00	0,00	0,00	0,00	0,00
---------------	-------	------	------	------	------	------	------	------	------	------

	0,00	0,00	0,00	0,00	0,00	0,00	0,00	0,00	0,00	0,00
--	------	------	------	------	------	------	------	------	------	------

Tot. 3° liv.:	6.3.3	0,00	0,00	0,00	0,00	0,00	0,00	0,00	0,00	0,00
---------------	-------	------	------	------	------	------	------	------	------	------

	0,00	0,00	0,00	0,00	0,00	0,00	0,00	0,00	0,00	0,00
--	------	------	------	------	------	------	------	------	------	------

Tot. 3° liv.:	6.3.4	0,00	0,00	0,00	0,00	0,00	0,00	0,00	0,00	0,00
---------------	-------	------	------	------	------	------	------	------	------	------

	0,00	0,00	0,00	0,00	0,00	0,00	0,00	0,00	0,00	0,00
--	------	------	------	------	------	------	------	------	------	------

Tot. 3° liv.:	6.3.5	0,00	0,00	0,00	0,00	0,00	0,00	0,00	0,00	0,00
---------------	-------	------	------	------	------	------	------	------	------	------

CONSUNTIVO DELLE USCITE

Centro di Spesa : 504

FONDAZIONI E PREMI

Conto	Descrizione	GESTIONE DI COMPETENZA						
		Previsioni				Somme Impegnate		
		Iniziali	Variazioni		Definitive	Totali Impegni	Pagate	Rimaste da pagare
			In Aumento	In Diminuz.				
6	ACQUISIZIONE E VALORIZZAZIONE BENI DUREVOLI							
6.3	Acquisto e manutenzione beni mobili							
6.3.6	Acquisto altri beni mobili							
6.3.6.1	Acquisto altri beni mobili	0,00	1.735.621,60	0,00	1.735.621,60	1.735.621,60	1.735.621,60	0,00
	Totale 3° liv.aggr. : 6.3.6	0,00	1.735.621,60	0,00	1.735.621,60	1.735.621,60	1.735.621,60	0,00
6.3.7	Restauro e conservazione materiale bibliogr., artistico o museale							
6.3.7.1	Restauro e conservazione materiale bibliografico, artistico o museale	0,00	0,00	0,00	0,00	0,00	0,00	0,00
	Totale 3° liv.aggr. : 6.3.7	0,00	0,00	0,00	0,00	0,00	0,00	0,00
6.3.8	Acquisto Software							
6.3.8.1	Acquisto Software	0,00	0,00	0,00	0,00	0,00	0,00	0,00
	Totale 3° liv.aggr. : 6.3.8	0,00	0,00	0,00	0,00	0,00	0,00	0,00
	Totale 2° liv.aggr. : 6.3	0,00	1.735.621,60	0,00	1.735.621,60	1.735.621,60	1.735.621,60	0,00
	Totale 1° liv.aggr. : 6	50.000,00	1.735.621,60	0,00	1.785.621,60	1.747.467,83	1.741.886,23	5.581,60
8	RICERCA SCIENTIFICA UNIVERSITARIA							
8.1	Spese per la ricerca scientifica universitaria							
8.1.1	Studi e ricerche finanziati dal sistema federato "La Sapienza"							
8.1.1.1	Studi e ricerche finanziati da "La Sapienza"	0,00	0,00	0,00	0,00	0,00	0,00	0,00
8.1.1.2	Studi e ricerche finanziati da Ateneo Fed.Scienza e tecnologia	0,00	0,00	0,00	0,00	0,00	0,00	0,00
8.1.1.3	Studi e ricerche finanziati da Ateneo Fed.Politiche Pubbliche e Sanitarie	0,00	0,00	0,00	0,00	0,00	0,00	0,00
8.1.1.4	Studi e ricerche finanziati da Ateneo Fed.Scienze Umane, Arti e Ambiente	0,00	0,00	0,00	0,00	0,00	0,00	0,00
8.1.1.5	Studi e ricerche finanziati da Ateneo Fed.Scienze umanistiche, giuridiche ed economiche	0,00	0,00	0,00	0,00	0,00	0,00	0,00

CONSUNTIVO DELLE USCITE

Centro di Spesa :

FONDAZIONI E PREMI

GESTIONE DI COMPETENZA			GESTIONE DEI RESIDUI PASSIVI					Totale Somme Pagate	Totale dei Residui Passivi al Termine dell'Esercizio	Annotaz.
Differenze rispetto alle previsioni		Residui all'inizio dell'esercizio	Pagati	Variazioni		Rimasti da Pagare				
In +	In -			In +	In -					
	0,00	0,00	0,00	0,00	0,00	0,00	0,00	1.735.621,60	0,00	
Tot. 3° liv.: 6.3.6	0,00	0,00	0,00	0,00	0,00	0,00	0,00	1.735.621,60	0,00	
	0,00	0,00	0,00	0,00	0,00	0,00	0,00	0,00	0,00	
Tot. 3° liv.: 6.3.7	0,00	0,00	0,00	0,00	0,00	0,00	0,00	0,00	0,00	
	0,00	0,00	0,00	0,00	0,00	0,00	0,00	0,00	0,00	
Tot. 3° liv.: 6.3.8	0,00	0,00	0,00	0,00	0,00	0,00	0,00	0,00	0,00	
Tot. 2° liv.: 6.3	0,00	0,00	0,00	0,00	0,00	0,00	0,00	1.735.621,60	0,00	
Tot. 1° liv.: 6	0,00	38.153,77	0,00	0,00	0,00	0,00	0,00	1.741.886,23	5.581,60	

0,00	0,00	0,00	0,00	0,00	0,00	0,00	0,00	0,00
0,00	0,00	0,00	0,00	0,00	0,00	0,00	0,00	0,00
0,00	0,00	0,00	0,00	0,00	0,00	0,00	0,00	0,00
0,00	0,00	0,00	0,00	0,00	0,00	0,00	0,00	0,00
0,00	0,00	0,00	0,00	0,00	0,00	0,00	0,00	0,00

CONSUNTIVO DELLE USCITE

Centro di Spesa :

FONDAZIONI E PREMI

GESTIONE DI COMPETENZA			GESTIONE DEI RESIDUI PASSIVI					Totale Somme Pagate	Totale dei Residui Passivi al Termine dell'Esercizio	Annotaz.
Differenze rispetto alle previsioni		Residui all'inizio dell'esercizio	Pagati	Variazioni		Rimasti da Pagare				
In +	In -			In +	In -					
	0,00	0,00	0,00	0,00	0,00	0,00	0,00	0,00	0,00	0,00
Tot. 3° liv.:	8.1.1	0,00	0,00	0,00	0,00	0,00	0,00	0,00	0,00	0,00
		0,00	0,00	0,00	0,00	0,00	0,00	0,00	0,00	0,00
		0,00	0,00	0,00	0,00	0,00	0,00	0,00	0,00	0,00
Tot. 3° liv.:	8.1.2	0,00	0,00	0,00	0,00	0,00	0,00	0,00	0,00	0,00
		0,00	0,00	0,00	0,00	0,00	0,00	0,00	0,00	0,00
		0,00	0,00	0,00	0,00	0,00	0,00	0,00	0,00	0,00
		0,00	0,00	0,00	0,00	0,00	0,00	0,00	0,00	0,00
Tot. 3° liv.:	8.1.3	0,00	0,00	0,00	0,00	0,00	0,00	0,00	0,00	0,00
		0,00	0,00	0,00	0,00	0,00	0,00	0,00	0,00	0,00
		0,00	0,00	0,00	0,00	0,00	0,00	0,00	0,00	0,00
		0,00	0,00	0,00	0,00	0,00	0,00	0,00	0,00	0,00
Tot. 3° liv.:	8.1.4	0,00	0,00	0,00	0,00	0,00	0,00	0,00	0,00	0,00
		0,00	0,00	0,00	0,00	0,00	0,00	0,00	0,00	0,00
		0,00	0,00	0,00	0,00	0,00	0,00	0,00	0,00	0,00
Tot. 3° liv.:	8.1.5	0,00	0,00	0,00	0,00	0,00	0,00	0,00	0,00	0,00

CONSUNTIVO DELLE USCITE

Centro di Spesa : 504

FONDAZIONI E PREMI

Conto	Descrizione	GESTIONE DI COMPETENZA						
		Previsioni				Somme Impegnate		
		Iniziali	Variazioni		Definitive	Totali Impegni	Pagate	Rimaste da pagare
In Aumento	In Diminuz.							
8	RICERCA SCIENTIFICA UNIVERSITARIA							
8.1	Spese per la ricerca scientifica universitaria							
8.1.6	Attrezzature didattiche e scientifiche							
8.1.6.1	Attrezzature didattiche e scientifiche	0,00	0,00	0,00	0,00	0,00	0,00	0,00
	Totale 3° liv.aggr. : 8.1.6	0,00	0,00	0,00	0,00	0,00	0,00	0,00
8.1.7	Iniziative scientifiche e culturali d'Ateneo							
8.1.7.1	Iniziative scientifiche e culturali	0,00	0,00	0,00	0,00	0,00	0,00	0,00
	Totale 3° liv.aggr. : 8.1.7	0,00	0,00	0,00	0,00	0,00	0,00	0,00
	Totale 2° liv.aggr. : 8.1	0,00	0,00	0,00	0,00	0,00	0,00	0,00
	Totale 1° liv.aggr. : 8	0,00	0,00	0,00	0,00	0,00	0,00	0,00
9	PARTITE DI GIRO							
9.1	Partite di giro							
9.1.1	Ritenute Erariali							
9.1.1.1	Ritenute erariali	1.000,00	0,00	0,00	1.000,00	0,00	0,00	0,00
	Totale 3° liv.aggr. : 9.1.1	1.000,00	0,00	0,00	1.000,00	0,00	0,00	0,00
9.1.2	Ritenute Previdenziali ed Assistenziali							
9.1.2.1	Ritenute Previdenziali ed Assistenziali	0,00	0,00	0,00	0,00	0,00	0,00	0,00
	Totale 3° liv.aggr. : 9.1.2	0,00	0,00	0,00	0,00	0,00	0,00	0,00
9.1.3	Anticipazioni							
9.1.3.1	Recupero anticipazione per spese in contanti	0,00	0,00	0,00	0,00	0,00	0,00	0,00
9.1.3.2	Recupero anticipazione per spese di missione	0,00	0,00	0,00	0,00	0,00	0,00	0,00

CONSUNTIVO DELLE USCITE

Centro di Spesa :

FONDAZIONI E PREMI

GESTIONE DI COMPETENZA		GESTIONE DEI RESIDUI PASSIVI				Totale Somme Pagate	Totale dei Residui Passivi al Termine dell'Esercizio	Annotaz.	
Differenze rispetto alle previsioni		Residui all'inizio dell'esercizio	Pagati	Variazioni					Rimasti da Pagare
In +	In -			In +	In -				

0,00	0,00	0,00	0,00	0,00	0,00	0,00	0,00	0,00
------	------	------	------	------	------	------	------	------

Tot. 3° liv.: 8.1.6	0,00	0,00	0,00	0,00	0,00	0,00	0,00	0,00
---------------------	------	------	------	------	------	------	------	------

0,00	0,00	0,00	0,00	0,00	0,00	0,00	0,00	0,00
------	------	------	------	------	------	------	------	------

Tot. 3° liv.: 8.1.7	0,00	0,00	0,00	0,00	0,00	0,00	0,00	0,00
---------------------	------	------	------	------	------	------	------	------

Tot. 2° liv.: 8.1	0,00	0,00	0,00	0,00	0,00	0,00	0,00	0,00
-------------------	------	------	------	------	------	------	------	------

Tot. 1° liv.: 8	0,00	0,00	0,00	0,00	0,00	0,00	0,00	0,00
-----------------	------	------	------	------	------	------	------	------

0,00	1.000,00	0,00	0,00	0,00	0,00	0,00	0,00	0,00
------	----------	------	------	------	------	------	------	------

Tot. 3° liv.: 9.1.1	0,00	1.000,00	0,00	0,00	0,00	0,00	0,00	0,00
---------------------	------	----------	------	------	------	------	------	------

0,00	0,00	0,00	0,00	0,00	0,00	0,00	0,00	0,00
------	------	------	------	------	------	------	------	------

Tot. 3° liv.: 9.1.2	0,00	0,00	0,00	0,00	0,00	0,00	0,00	0,00
---------------------	------	------	------	------	------	------	------	------

0,00	0,00	0,00	0,00	0,00	0,00	0,00	0,00	0,00
------	------	------	------	------	------	------	------	------

0,00	0,00	0,00	0,00	0,00	0,00	0,00	0,00	0,00
------	------	------	------	------	------	------	------	------

CONSUNTIVO DELLE USCITE

Centro di Spesa : 504

FONDAZIONI E PREMI

Conto	Descrizione	GESTIONE DI COMPETENZA						
		Previsioni				Somme Impegnate		
		Iniziali	Variazioni		Definitive	Totali Impegni	Pagate	Rimaste da pagare
In Aumento	In Diminuz.							
9	PARTITE DI GIRO							
9.1	Partite di giro							
9.1.3	Anticipazioni							
9.1.3.3	Anticipazioni per altri centri di spesa	0,00	0,00	0,00	0,00	0,00	0,00	0,00
	Totale 3° liv.aggr. : 9.1.3	0,00	0,00	0,00	0,00	0,00	0,00	0,00
9.1.4	Partite di giro diverse							
9.1.4.1	Depositi cauzionali	0,00	0,00	0,00	0,00	0,00	0,00	0,00
9.1.4.3	Partite di giro varie	5.000,00	1.800.000,00	0,00	1.805.000,00	1.800.680,45	1.800.236,97	443,48
	Totale 3° liv.aggr. : 9.1.4	5.000,00	1.800.000,00	0,00	1.805.000,00	1.800.680,45	1.800.236,97	443,48
	Totale 2° liv.aggr. : 9.1	5.000,00	1.800.000,00	0,00	1.805.000,00	1.800.680,45	1.800.236,97	443,48
	Totale 1° liv.aggr. : 9	5.000,00	1.800.000,00	0,00	1.805.000,00	1.800.680,45	1.800.236,97	443,48
10	TRASFERIMENTI INTERNI CORRENTI							
10.1	Trasferimenti interni correnti							
10.1.1	Trasferimenti interni correnti							
10.1.1.13	Contributi di laboratorio e biblioteche	0,00	0,00	0,00	0,00	0,00	0,00	0,00
10.1.1.14	Contributi per scambi culturali	0,00	0,00	0,00	0,00	0,00	0,00	0,00
10.1.1.15	Collaborazione studenti	0,00	0,00	0,00	0,00	0,00	0,00	0,00
10.1.1.16	Congressi convegni e seminari	0,00	0,00	0,00	0,00	0,00	0,00	0,00
10.1.1.17	Cofinanz.per assegni di collab. e contratti di strutture per attività ricerca	0,00	0,00	0,00	0,00	0,00	0,00	0,00
10.1.1.18	Master, Scuole e Corsi vari	0,00	0,00	0,00	0,00	0,00	0,00	0,00

CONSUNTIVO DELLE USCITE

Centro di Spesa :

FONDAZIONI E PREMI

GESTIONE DI COMPETENZA		GESTIONE DEI RESIDUI PASSIVI				Totale Somme Pagate	Totale dei Residui Passivi al Termine dell'Esercizio	Annotaz.	
Differenze rispetto alle previsioni		Residui all'inizio dell'esercizio	Pagati	Variazioni					Rimasti da Pagare
In +	In -			In +	In -				

	0,00	0,00	0,00	0,00	0,00	0,00	0,00	0,00	0,00
--	------	------	------	------	------	------	------	------	------

Tot. 3° liv.: 9.1.3 0,00 0,00 0,00 0,00 0,00 0,00 0,00 0,00 0,00

	0,00	0,00	0,00	0,00	0,00	0,00	0,00	0,00	0,00
--	------	------	------	------	------	------	------	------	------

	0,00	4.319,55	800,51	0,00	0,00	0,00	800,51	1.800.236,97	1.243,99
--	------	----------	--------	------	------	------	--------	--------------	----------

Tot. 3° liv.: 9.1.4 0,00 4.319,55 800,51 0,00 0,00 0,00 800,51 1.800.236,97 1.243,99

Tot. 2° liv.: 8.1 0,00 5.319,55 800,51 0,00 0,00 0,00 800,51 1.800.236,97 1.243,99

Tot. 1° liv.: 9 0,00 5.319,55 800,51 0,00 0,00 0,00 800,51 1.800.236,97 1.243,99

	0,00	0,00	0,00	0,00	0,00	0,00	0,00	0,00	0,00
--	------	------	------	------	------	------	------	------	------

	0,00	0,00	0,00	0,00	0,00	0,00	0,00	0,00	0,00
--	------	------	------	------	------	------	------	------	------

	0,00	0,00	0,00	0,00	0,00	0,00	0,00	0,00	0,00
--	------	------	------	------	------	------	------	------	------

	0,00	0,00	0,00	0,00	0,00	0,00	0,00	0,00	0,00
--	------	------	------	------	------	------	------	------	------

	0,00	0,00	0,00	0,00	0,00	0,00	0,00	0,00	0,00
--	------	------	------	------	------	------	------	------	------

	0,00	0,00	0,00	0,00	0,00	0,00	0,00	0,00	0,00
--	------	------	------	------	------	------	------	------	------

CONSUNTIVO DELLE USCITE

Centro di Spesa : 504

FONDAZIONI E PREMI

Conto	Descrizione	GESTIONE DI COMPETENZA						
		Previsioni				Somme Impegnate		
		Iniziali	Variazioni		Definitive	Totali Impegni	Pagate	Rimaste da pagare
In Aumento	In Diminuz.							
10	TRASFERIMENTI INTERNI CORRENTI							
10.1	Trasferimenti interni correnti							
10.1.1	Trasferimenti interni correnti							
10.1.1.19	Spese per il funzionamento del Dottorato di ricerca	0,00	0,00	0,00	0,00	0,00	0,00	0,00
10.1.1.20	Interventi per la didattica	0,00	0,00	0,00	0,00	0,00	0,00	0,00
10.1.1.22	Contributi diversi	0,00	0,00	0,00	0,00	0,00	0,00	0,00
	Totale 3° liv.aggr. : 10.1	0,00	0,00	0,00	0,00	0,00	0,00	0,00
	Totale 2° liv.aggr. : 10.1	0,00	0,00	0,00	0,00	0,00	0,00	0,00
10.2	Trasferimenti interni per investimenti							
10.2.1	Trasferimenti interni per investimenti							
10.2.1.1	Ricerca scientifica Atenei, Dipartimenti e Centri di ricerca de "La Sapienza"	0,00	0,00	0,00	0,00	0,00	0,00	0,00
10.2.1.2	Ricerca scientifica progetti nazionali M.U.R.	0,00	0,00	0,00	0,00	0,00	0,00	0,00
10.2.1.3	Ricerche convenzionate con altri enti e privati	0,00	0,00	0,00	0,00	0,00	0,00	0,00
10.2.1.4	Ricerca convenzionata altri enti pubblici	0,00	0,00	0,00	0,00	0,00	0,00	0,00
10.2.1.5	Attrezzature didattiche e scientifiche	0,00	0,00	0,00	0,00	0,00	0,00	0,00
10.2.1.6	Manutenzione straordinaria	0,00	0,00	0,00	0,00	0,00	0,00	0,00

CONSUNTIVO DELLE USCITE

Centro di Spesa :

FONDAZIONI E PREMI

GESTIONE DI COMPETENZA		GESTIONE DEI RESIDUI PASSIVI					Totale Somme Pagate	Totale dei Residui Passivi al Termine dell'Esercizio	Annotaz.
Differenze rispetto alle previsioni		Residui all'inizio dell'esercizio	Pagati	Variazioni		Rimasti da Pagare			
In +	In -			In +	In -				

0,00	0,00	0,00	0,00	0,00	0,00	0,00	0,00	0,00
------	------	------	------	------	------	------	------	------

0,00	0,00	0,00	0,00	0,00	0,00	0,00	0,00	0,00
------	------	------	------	------	------	------	------	------

0,00	0,00	0,00	0,00	0,00	0,00	0,00	0,00	0,00
------	------	------	------	------	------	------	------	------

Tot. 3° liv.: 10.1.1	0,00	0,00	0,00	0,00	0,00	0,00	0,00	0,00
----------------------	------	------	------	------	------	------	------	------

Tot. 2° liv.: 10.1	0,00	0,00	0,00	0,00	0,00	0,00	0,00	0,00
--------------------	------	------	------	------	------	------	------	------

0,00	0,00	0,00	0,00	0,00	0,00	0,00	0,00	0,00
------	------	------	------	------	------	------	------	------

0,00	0,00	0,00	0,00	0,00	0,00	0,00	0,00	0,00
------	------	------	------	------	------	------	------	------

0,00	0,00	0,00	0,00	0,00	0,00	0,00	0,00	0,00
------	------	------	------	------	------	------	------	------

0,00	0,00	0,00	0,00	0,00	0,00	0,00	0,00	0,00
------	------	------	------	------	------	------	------	------

0,00	0,00	0,00	0,00	0,00	0,00	0,00	0,00	0,00
------	------	------	------	------	------	------	------	------

0,00	0,00	0,00	0,00	0,00	0,00	0,00	0,00	0,00
------	------	------	------	------	------	------	------	------

CONSUNTIVO DELLE USCITE

Centro di Spesa : 504

FONDAZIONI E PREMI

Conto	Descrizione	GESTIONE DI COMPETENZA						
		Previsioni				Somme Impegnate		
		Iniziali	Variazioni		Definitive	Totali Impegni	Pagate	Rimaste da pagare
			In Aumento	In Diminuz.				
10	TRASFERIMENTI INTERNI CORRENTI							
10.2	Trasferimenti interni per investimenti							
10.2.1	Trasferimenti interni per investimenti							
10.2.1.7	Iniziative scientifiche diverse	0,00	0,00	0,00	0,00	0,00	0,00	0,00
	Totale 3° liv.aggr. : 10.2.1	0,00	0,00	0,00	0,00	0,00	0,00	0,00
	Totale 2° liv.aggr. : 10.2	0,00	0,00	0,00	0,00	0,00	0,00	0,00
	Totale 1° liv.aggr. : 10	0,00	0,00	0,00	0,00	0,00	0,00	0,00

CONSUNTIVO DELLE USCITE

Centro di Spesa :

FONDAZIONI E PREMI

GESTIONE DI COMPETENZA		GESTIONE DEI RESIDUI PASSIVI				Totale Somme Pagate	Totale dei Residui Passivi al Termine dell'Esercizio	Annotaz.	
Differenze rispetto alle previsioni		Residui all'inizio dell'esercizio	Pagati	Variazioni					Rimasti da Pagare
In +	In -			In +	In -				

	0,00	0,00	0,00	0,00	0,00	0,00	0,00	0,00	0,00
--	------	------	------	------	------	------	------	------	------

Tot. 3° liv.:	10.2.1	0,00	0,00	0,00	0,00	0,00	0,00	0,00	0,00
---------------	--------	------	------	------	------	------	------	------	------

Tot. 2° liv.:	10.2	0,00	0,00	0,00	0,00	0,00	0,00	0,00	0,00
---------------	------	------	------	------	------	------	------	------	------

Tot. 1° liv.:	10	0,00	0,00	0,00	0,00	0,00	0,00	0,00	0,00
---------------	----	------	------	------	------	------	------	------	------

CONSUNTIVO DELLE USCITE

Centro di Spesa : 504

FONDAZIONI E PREMI

GESTIONE DI COMPETENZA										
Previsioni					Somme Impegnate			Differenze rispetto alle previsioni		
Iniziali	Variazioni		Definitive		Totali Impegni	Pagate	Rimaste da pagare			
	In Aumento	In Diminuz.						In +	In -	
Disavanzo am:	0	0,00	0,00	0,00	0,00					
Tot.1° liv.aggr.:	1	0,00	0,00	0,00	0,00	0,00	0,00	0,00	0,00	0,00
Tot.1° liv.aggr.:	2	15.000,00	0,00	15.000,00	1.543,82	801,64	742,18	0,00	13.456,18	
Tot.1° liv.aggr.:	3	3.613.124,00	0,00	1.735.621,60	1.877.502,40	4.000,00	4.000,00	0,00	0,00	1.873.502,40
Tot.1° liv.aggr.:	4	100.000,00	0,00	100.000,00	81.109,14	81.109,14	0,00	0,00	0,00	18.890,86
Tot.1° liv.aggr.:	5	288.000,00	208.329,08	496.329,08	27.182,46	27.182,46	0,00	0,00	0,00	469.146,62
Tot.1° liv.aggr.:	6	50.000,00	1.735.621,60	1.785.621,60	1.747.467,83	1.741.686,23	5.581,60	0,00	0,00	38.153,77
Tot.1° liv.aggr.:	8	0,00	0,00	0,00	0,00	0,00	0,00	0,00	0,00	0,00
Tot.1° liv.aggr.:	9	6.000,00	1.800.000,00	1.806.000,00	1.800.680,45	1.800.236,97	443,48	0,00	0,00	5.319,55
Tot.1° liv.aggr.:	10	0,00	0,00	0,00	0,00	0,00	0,00	0,00	0,00	0,00
TOTALE USCITE		4.072.124,00	3.743.950,68	1.735.621,60	6.080.453,08	3.661.983,70	3.655.216,44	6.767,26	0,00	2.418.469,38

CONSUNTIVO DELLE USCITE

Centro di Spesa : 504

FONDAZIONI E PREMI

GESTIONE DEI RESIDUI PASSIVI						Totale Somme Pagate	Totale dei Residui Passivi al Termine dell'Esercizio	Annotazioni
Residui all'inizio dell'esercizio	Pagati	Variazioni		Rimasti da Pagare				
		In +	In -					
Disavanzo am.								
Tot. 1° liv.aggr. : 1	0,00	0,00	0,00	0,00	0,00	0,00	0,00	
Tot. 1° liv.aggr. : 2	716,88	596,48	0,00	120,00	0,40	1.398,12	742,58	
Tot. 1° liv.aggr. : 3	0,00	0,00	0,00	0,00	0,00	4.000,00	0,00	
Tot. 1° liv.aggr. : 4	0,00	0,00	0,00	0,00	0,00	81.109,14	0,00	
Tot. 1° liv.aggr. : 5	0,00	0,00	0,00	0,00	0,00	27.182,46	0,00	
Tot. 1° liv.aggr. : 6	0,00	0,00	0,00	0,00	0,00	1.741.886,23	5.581,60	
Tot. 1° liv.aggr. : 8	0,00	0,00	0,00	0,00	0,00	0,00	0,00	
Tot. 1° liv.aggr. : 9	800,51	0,00	0,00	0,00	800,51	1.800.236,97	1.243,99	
Tot. 1° liv.aggr. : 10	0,00	0,00	0,00	0,00	0,00	0,00	0,00	
TOTALE USCITE								
	1.517,39	596,48	0,00	120,00	800,91	3.655.812,92	7.568,17	

RELAZIONE AL CONTO CONSUNTIVO PER L'ESERCIZIO FINANZIARIO 2007 DELLA CONTABILITA' "FONDAZIONI, PREMI E BORSE DI STUDIO"

Il conto consuntivo della contabilità "Fondazioni, Premi e Borse di studio", relativo all'esercizio finanziario 2007 presenta un totale accertato di € 2.544.381,26 ed un totale impegnato di € 3.661.983,70 con un conseguente disavanzo di competenza pari ad € 1.117.602,44.

L' avanzo di amministrazione al 31.12.2007 risulta accertato nella misura di € 2.901.970,64 la cui componente principale risulta essere il fondo cassa che ammonta ad € 2.223.838,09.

Complessivamente le movimentazioni contabili si riferiscono all'ordinaria gestione del patrimonio mobiliare, immobiliare ed all'assegnazione di premi nelle diverse discipline scientifiche.

Si segnala un maggior accertamento di € 442.329,95 sul conto 1.4.1.1 "Rendite di beni immobili" dovuto alla stipula di un nuovo contratto di affitto relativo all'immobile sito in via del Babuino 52 che prevedeva, per soli sei mesi dell'anno 2007, un canone maggiorato pari a € 60.150,00 mensili mentre per gli altri mesi un canone mensile a regime di € 12.150,00.

Il maggiore accertamento di € 27.287,86 che si è verificato anche sul conto 1.4.2.1 "Interessi attivi su depositi" è riconducibile all'aumento dei tassi sui depositi bancari; così come il maggiore accertamento di € 22.250,00 sul conto 1.4.3.1 "Rendite di titoli pubblici e privati" è da attribuire all'aumento dei tassi di interesse sui titoli di Stato.

La variazione in aumento di € 1.735.621,60 sul conto di uscita 6.3.6.1 "Acquisto altri beni mobili" è riconducibile all'acquisto di titoli di stato non previsto in fase di stesura del Bilancio di Previsione 2007.

Sul totale delle uscite la differenza in meno, rispetto alla previsione definitiva, di € 2.418.469,38 è da attribuire essenzialmente alla esigua assegnazione di borse e premi di cui al conto 3.1.6.1 "Altre borse e premi".

Le partite di giro di cui all'aggregato 4 delle entrate ed all'aggregato 9 delle uscite, presentano un accertamento totale ed un conseguente impegno di € 1.800.680,45.

Avanzo di amministrazione definitivo

Esercizio 2007

Fondo di cassa esistente all'inizio dell'esercizio		3.282.763,40
Somme riscosse in conto competenza	2.543.609,51	
Somme riscosse in conto residui	53.278,10	
Totale delle somme riscosse		2.596.887,61
Totale cassa entrate		5.879.651,01
Pagamenti eseguiti in conto competenza	3.655.216,44	
Pagamenti eseguiti in conto residui	596,48	
Totale delle somme pagate		3.655.812,92
Fondo di cassa alla fine dell'esercizio		2.223.838,09
Residui attivi anni precedenti	684.928,97	
Residui attivi dell'anno	771,75	
Totale residui attivi risultanti alla chiusura dell'esercizio		685.700,72
Residui passivi anni precedenti	800,91	
Residui passivi dell'anno	6.767,26	
Totale residui passivi risultanti alla chiusura dell'esercizio		7.568,17
Avanzo o disavanzo di amministrazione definitivo al 31/12		2.901.970,64

SITUAZIONE PATRIMONIALE AL 31.12.2007

Descrizione	Consistenza iniziale	Aumenti	Diminuzioni	Consistenza finale
ATTIVITA'				
Immobili.	10.669.351,16	0,00	0,00	10.669.351,16
Mobili, arredi, macchine per ufficio. ...				
Materiale bibliografico				
Collezioni scientifiche				
Strumenti tecnici, attrezza. in genere.				
Automezzi ed altri mezzi di trasporto				
Fondi pubblici e privati.	2.404.258,23	1.800.000,00		4.204.258,23
Altri beni mobili				
	13.073.609,39	1.800.000,00	0,00	14.873.609,39
Residui attivi	738.207,07	771,75	53.278,10	685.700,72
Fondo di cassa	3.282.763,40	2.596.887,61	3.655.812,92	2.223.838,09
<i>Totale Attività</i>	17.094.579,86	4.397.659,36	3.709.091,02	17.783.148,20
PASSIVITA'				
Residui passivi	1.517,39	6.767,26	716,48	7.568,17
Debiti per spese patrimoniali ripartite				
Mutui.				
Deficit di cassa				
<i>Totale Passività</i>	1.517,39	6.767,26	716,48	7.568,17
Patrimonio netto risultante	17.093.062,47	4.390.892,10	3.708.374,54	17.775.580,03