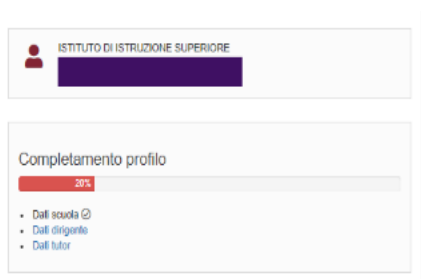




- **Istruzioni per l’inserimento dati anagrafici studenti.**

Per potere procedere all’inserimento dei dati anagrafici degli studenti è necessario completare il proprio “profilo scuola” con tutti i dati richiesti fondamentali per la compilazione della convenzione tra l’Istituto e Sapienza e dei documenti riguardanti i percorsi formativi degli studenti.

Nel **BOX COMPLETAMENTO PROFILO** si può visualizzare graficamente il grado di completezza di tali informazioni.



Se i dati non sono completi si possono inserire e aggiornare tramite i link presenti nel **box stesso** o cliccando sulla voce di menù **LA MIA SCUOLA**

1) DATI SCUOLA

inserire e aggiornare

- a) codice meccanografico
- b) codice fiscale
- c) indirizzo

2) DATI DIRIGENTE

Ricerca il nominativo.

SAPIENZA UNIVERSITÀ DI ROMA PCTO - Percorsi per le Competenze Trasversali e l'Orientamento

HOME LE MIE PRENOTAZIONI LA MIA SCUOLA

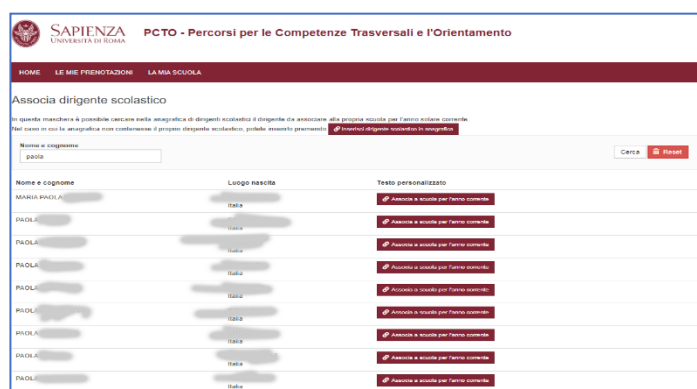
Associa dirigente scolastico

In questa maschera è possibile cercare nella anagrafica di dirigenti scolastici il dirigente da associare alla propria scuola per l'anno solare corrente. Nel caso in cui la anagrafica non contenesse il proprio dirigente scolastico, potete inserirlo premendo [Inserisci dirigente scolastico in anagrafica](#)

Nome e cognome

Seleziona qualsiasi filtro e clicca su Applica per visualizzare i risultati

[← Torna alla mia scuola](#)

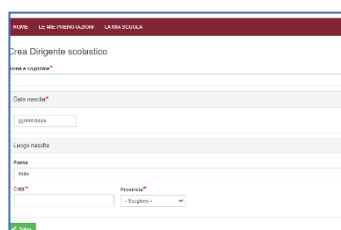


The screenshot shows the 'Associa dirigente scolastico' page. At the top, there is a search bar labeled 'Nome e cognome' with a 'Cerca' button and a 'Reset' button. Below the search bar is a table with three columns: 'Nome e cognome', 'Luogo nascita', and 'Testo personalizzato'. The table contains several rows of data, each with a red button labeled 'Associa a scuola per l'anno corrente'.

Viene mostrato il risultato della ricerca.

a) Se il nominativo è già presente in archivio:

associare il dirigente scolastico cliccando sul tasto
ASSOCIA A SCUOLA PER L'ANNO CORRENTE



The screenshot shows the 'Crea Dirigente scolastico' form. It includes fields for 'Nome e cognome*', 'Data nascita*', 'Luogo nascita', 'Indirizzo*', 'Città*', and 'Provinsi*', along with a 'Cerca' button.

b) Se non è presente in archivio:

aggiungere i dati del dirigente.
Il dirigente viene associato automaticamente alla scuola.



3) DATI TUTOR

Allo stesso modo si possono inserire i tutor scolastici
Ricerca il nominativo.

Se è già presente in archivio:
associarlo alla scuola attraverso il tasto
ASSOCIA TUOR SCOLASTICO

Se non è presente in archivio:
aggiungere i dati del tutor che viene associato automaticamente alla
scuola



- **Convenzione Sapienza – Istituto scolastico**

Solo quando il **PROFILO DELLA SCUOLA** risulta completo e sono presenti i dati relativi a uno studente viene proposto il

BOX CONVENZIONE

A questo punto l'Istituto scolastico può avviare la procedura di stipula della convenzione che si compone di tre passi:

- 1) stampare/scaricare il modello personalizzato della convenzione;
- 2) provvedere a firmare digitalmente il documento;
- 3) caricare in piattaforma il documento.

Queste operazioni possono essere ripetute fino a quando Sapienza inizia la propria procedura di firma da parte del Rettore.

Una volta che Sapienza avrà caricato il documento finale sarà reso disponibile per il download da parte della scuola.



- **MENU'**

Il menù presenta due voci:

1) LE MIE PRENOTAZIONI <https://pcto.uniroma1.it/le-mie-prenotazioni>

Su questa pagina viene riportata la lista delle prenotazioni approvate.

Da qui, cliccando sul numero di **studenti da inserire**, è possibile registrare i dati anagrafici degli studenti.

Si chiede di prestare particolare attenzione nell'indicare il contatto email personale dello studente alla quale riceverà la richiesta di compilazione del questionario di valutazione finale del percorso.

 SAPIENZA UNIVERSITÀ DI ROMA PCTO - Percorsi per le Competenze Trasversali e l'Orientamento

Le mie prenotazioni

Anno	Codice	Progetto	Posti prenotati	Studenti iscritti	Studenti da inserire
2018	27010	CONOSCERE I LABORATORI DI ARCHITETTURA	1	0	1
2018	27012	CONOSCERE I LABORATORI DI ARCHITETTURA	0	0	0
2018	27018	CONOSCERE I LABORATORI DI ARCHITETTURA	1	0	1
2018	10390	TROVA LA SOLUZIONE MIGLIORE: PROGRAMMAZIONE E ALGORITMICA	1	1	0
2018	14147	ESTI DIGITAL STORY TELLING PER L'INCLUSIONE	7	7	0
2018	14148	TECNOLOGIE ASSISTIVE E APPRENDIMENTO COLLABORATIVO PER L'INCLUSIONE	8	8	0
2018	14149	DIGITAL SKILLS	1	1	0
2018	15340	MONTECARLO PRESENTA DEGLI SPAZI UNIVERSITARI: SAPIENZA VIRTUAL TOUR	7	7	0

Sulla stessa pagina si potranno scaricare successivamente i documenti riguardanti lo studente, la valutazione e il percorso formativo.

2) LA MIA SCUOLA <https://pcto.uniroma1.it/la-mia-scuola>

Su questa pagina si possono aggiornare le informazioni riguardanti la scuola come illustrato precedentemente.