

# Catalogo IRIS

---

FINALITA' E MODALITA' DI UTILIZZO



# Indice

---

- Introduzione
  - Finalità del catalogo
  - Accesso al catalogo
  - Profilo anagrafico
  - ORCID
- Inserimento prodotti
  - Tipologie e maschere di inserimento
  - Riconoscimento autori
  - Inserimento allegati
- Tesi di dottorato
- Validazione degli inserimenti
- Integrazione schede
- Proxy Sapienza

# Finalità del catalogo 1/2

- Anagrafe della ricerca «locale»



# Produzione scientifica

---

- Con *produzione scientifica* intendiamo non solo le pubblicazioni su rivista, i contributi in volume, le monografie o gli atti di convegno, ma anche altri prodotti della ricerca, quali: tesi di dottorato, brevetti, spin off, prodotti architettonici, etc.
- In IRIS deve essere censita tutta la propria produzione scientifica **anche quella prodotta prima dell'affiliazione in Sapienza**
- In IRIS deve essere censita la produzione scientifica di **tutto il personale** di ricerca dell'Ateneo, sia del personale strutturato che non strutturato, dai docenti ai dottorandi
- Il **personale non strutturato** può inserire la propria produzione scientifica anche su **loginMIUR** mentre il personale strutturato non può farlo, tuttavia *è preferibile che anche il personale non strutturato inserisca la propria produzione scientifica in IRIS e non in loginMIUR per poterla utilizzare per valutazioni e finalità interne dell'ateneo*

# Finalità del catalogo 2/2

## ▪ Repository istituzionale

Scheda breve

Scheda completa

Titolo:	I media interculturali in Italia
Autori:	VILLA, ANDREA
Data di pubblicazione:	2017
Rivista:	STUDI INTERCULTURALI
Handle:	<a href="http://hdl.handle.net/11573/1108250">http://hdl.handle.net/11573/1108250</a>
ISBN:	978-0-244-07117-2
Appare nella tipologia:	01a Articolo in rivista

File allegati a questo prodotto

File	Note	Tipologia	Licenza
<a href="#">Villa_Media-interculturali_2017.pdf</a>	Andrea Villa (2017). I media interculturali in Italia, in	Versione editoriale	<a href="#">Open Access</a> <a href="#">Visualizza/Apri</a>

Utilizza questo identificativo per citare o creare un link a questo documento:  
<http://hdl.handle.net/11573/1108250>

Citazioni

ND

ND

ND

I documenti in IRIS sono protetti da copyright e tutti i diritti sono riservati, salvo diversa indicazione.

# Accesso al catalogo 1/2

- Collegarsi a <https://iris.uniroma1.it>



The screenshot shows the homepage of the IRIS Uniroma1 research catalog. At the top left is the Sapienza University of Rome logo and the text 'SAPIENZA UNIVERSITÀ DI ROMA'. Next to it is the 'IRIS' logo. The main title 'Catalogo dei prodotti della ricerca' is displayed in a large, dark red font. Below the title, a navigation bar includes 'IRIS Uniroma1 / Home page' and a language selector set to 'Italiano'. A red banner highlights 'Pubblicazioni su COVID-19'. The main content area features a large image of a researcher with the text: 'IRIS è il catalogo dei prodotti della ricerca di Ateneo che:'. Below this, two bullet points state: '• raccoglie la produzione scientifica di Sapienza' and '• promuove l'accesso aperto alle pubblicazioni'. To the right of the image is a search section with 'Filtra per:' dropdowns for 'Titolo' and 'Contiene', followed by an empty search box. Below this, the 'oppure:' section contains a search box with the placeholder 'Cerca nel repository (qualunque campo)' and a 'Cerca' button. On the far right, a red box with a user icon and a large red arrow pointing down to a 'LOG IN' button indicates the login path.

IRIS Uniroma1 / Home page Italiano

Pubblicazioni su COVID-19

IRIS è il catalogo dei prodotti della ricerca di Ateneo che:

- raccoglie la produzione scientifica di Sapienza
- promuove l'accesso aperto alle pubblicazioni

Filtra per:

Titolo

Contiene

oppure:

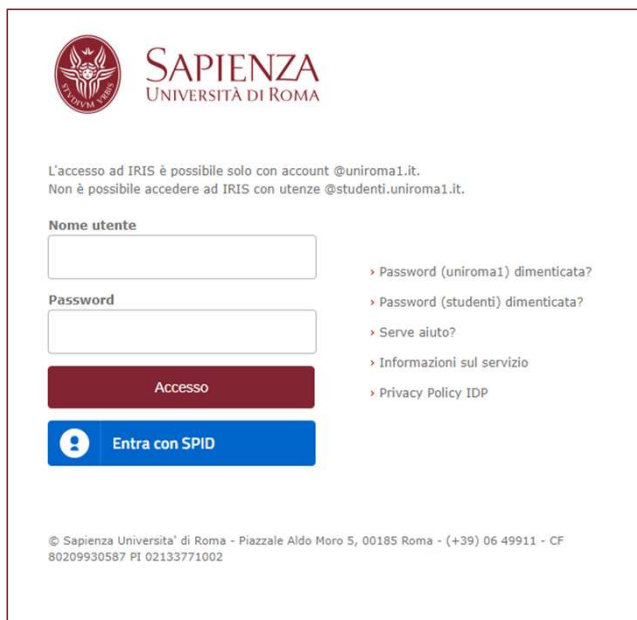
Cerca nel repository (qualunque campo)


Cerca

LOG IN

# Accesso al catalogo 2/2

- Per poter accedere al catalogo è necessario disporre di un account di posta elettronica istituzionale nella forma nome.cognome@uniroma1.it




 **SAPIENZA**  
UNIVERSITÀ DI ROMA

L'accesso ad IRIS è possibile solo con account @uniroma1.it.  
Non è possibile accedere ad IRIS con utenze @studenti.uniroma1.it.

Nome utente

Password

**Accesso**

 **Entra con SPID**

[Password \(uniroma1\) dimenticata?](#)  
[Password \(studenti\) dimenticata?](#)  
[Serve aiuto?](#)  
[Informazioni sul servizio](#)  
[Privacy Policy IDP](#)

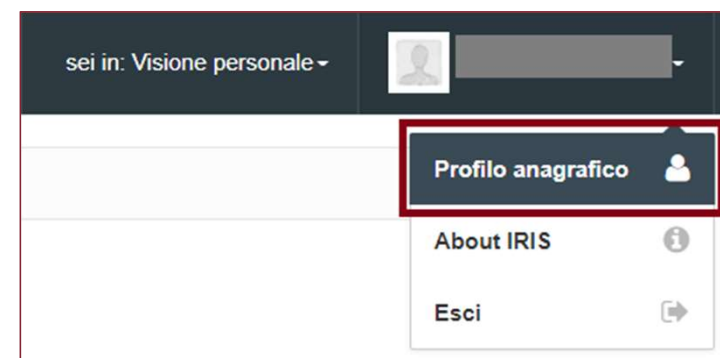
© Sapienza Università di Roma - Piazzale Aldo Moro 5, 00185 Roma - (+39) 06 49911 - CF 80209930587 PI 02133771002



Se non si riesce ad accedere ad IRIS per problemi di autenticazione sul **Single Sign On** SSO Sapienza bisogna contattare i responsabili del servizio

# Profilo anagrafico

- In IRIS sono riportati i dati anagrafici di ogni utente sotto la voce **Profilo anagrafico**
- Tali dati sono letti da IRIS a partire dalle anagrafiche di Ugov. In caso di inesattezze o errori è necessario contattare i gestori delle anagrafiche per richiedere la correzione dei dati:



- ✓ PO, PA e RU: Area Risorse Umane - **Settore Stato giuridico ed economico del personale docente**
  - ✓ RTD: Area Contabilità e Controllo di Gestione - **Ufficio stipendi**
  - ✓ Dottorandi: Area offerta formativa - **Settore Dottorato di ricerca**
  - ✓ Assegnisti: Area risorse umane - **Settore collaborazioni esterne**, oppure **RAD** del proprio dipartimento
- In IRIS è mostrata la **matricola fiscale**, non quella da studente



# Codice ORCID 1/2

- ORCID è un identificativo associato univocamente alla persona e consente di disambiguare gli autori in caso di omonimia

**Modifica elemento** ×

Attenzione, il tuo profilo utente non risulta associato ad un identificativo ORCID oppure non hai ancora autorizzato IRIS ad operare sul tuo profilo ORCID.  
Di seguito trovi alcune informazioni sul progetto ORCID


Cosa è ORCID

Perché utilizzare ORCID

Come fare per ottenere un ORCID

Ho già un ORCID, come posso associarlo

Altre domande

 Crea o associa il tuo ORCID ID



Dopo aver effettuato l'accesso ad IRIS viene mostrato a video, per i soli utenti che non l'abbiano già fatto, un popup relativo alla possibilità di **creare** o, qualora l'utente ne sia già in possesso, **associare l'identificativo ORCID al profilo IRIS**

# Codice ORCID 2/2

- Una volta associato il proprio codice ORCID ad IRIS, è possibile usufruire delle ulteriori funzionalità disponibili, vale a dire quelle che consentono il trasferimento delle pubblicazioni tra le due piattaforme:
  - **funzione PUSH** > consente di trasferire sul profilo ORCID le pubblicazioni presenti in IRIS
  - **funzione PULL** > consente di importare in IRIS le proprie pubblicazioni presenti in ORCID

The screenshot displays the ORCID integration page. At the top, the ORCID logo is visible. Below it, the ORCID ID '0000-0002-1571-4570' is shown in a text box. A blue button with an information icon and the text 'Per informazioni su ORCID clicca qui' is positioned below the ID. The section 'Servizio di integrazione con con Italian National ORCID Hub' follows, containing links for creating/syncing an ORCID, checking authorization status (which is 'SI'), and authorizing applications. Below this is the 'Preferenze sincronizzazione ORCID' section, which includes a note about data visibility and three dropdown menus for synchronization settings: 'Sincronizzazione pubblicazione' (set to 'Abilitato'), 'Sincronizzazione Persona (known as, Country..)' (set to 'Disabilitato'), and 'Sincronizzazione Esperienze Professionali' (set to 'Disabilitato').

ORCID

0000-0002-1571-4570

Per informazioni su ORCID clicca qui

Servizio di integrazione con con Italian National ORCID Hub

Per creare o risincronizzare un ORCID: [clicca qui](#).

Autorizzazione concessa ad IRIS: **SI**

Per autorizzare ulteriori applicazioni attraverso l'HUB Nazionale ORCID [cliccare qui](#).

Preferenze sincronizzazione ORCID

I dati inviati da Iris ad ORCID saranno visibili in base alle preferenze di default impostabili in "Privacy preferences": [clicca qui](#). E' consigliabile impostare il default a "only me" e decidere nel dettaglio cosa rendere pubblico.

Sincronizzazione pubblicazione	Abilitato
Sincronizzazione Persona (known as, Country..)	Disabilitato
Sincronizzazione Esperienze Professionali	Disabilitato

# Desktop prodotti

The screenshot displays the IRIS Desktop products interface. The sidebar on the left includes the IRIS logo, a user profile icon, and navigation links: VQR, Prodotti (highlighted), Desktop prodotti, Ricerca avanzata, Qualità dell'archivio, and Reportistica e Analisi. The main content area is titled 'Desktop prodotti' and features a blue banner with the following text:

**\*NEW\* Policy di Ateneo per l'accesso aperto**  
[Linee guida per l'inserimento dei prodotti \(versione 2.0\)](#)  
[Per assistenza sull'utilizzo del catalogo IRIS contattare gruppo-pubblicazioni@uniroma1.it](#)

Below the banner, there is a reminder about validation: "Si ricorda che la validazione è un'attività interna al catalogo e non influisce in alcun modo sulla possibilità di utilizzare i prodotti trovano in IRIS (definitivo, validazione, validato, riaperto). Sono esclusi solo i prodotti in bozza". It also mentions that from March 18, 2020, a functionality to associate the ORCID identifier to the IRIS profile is active. A date note states: "Il 27 febbraio 2020 con l'emanazione del Decreto Rettorale n. 699 è entrata in vigore la **Policy di Ateneo per l'accesso aperto**. Il testo è".

At the bottom, there are two buttons: "I miei prodotti" with a count of 274, and "Prodotti da riconoscere" with a count of 33. The "Prodotti da riconoscere" button is highlighted with a red box. To the right of this button is the text "Riconoscimenti da approvare/rifiutare".

Prodotti già inseriti in catalogo da uno dei coautori, che il sistema propone come potenzialmente «propri». È possibile scartarli, se non si è autore, oppure inoltrare richiesta di riconoscimento e attenderne l'approvazione da parte del compilatore della scheda

# Modalità di inserimento

Desktop prodotti / Nuova registrazione Italiano

## Modalità di inserimento

Modulo di ricerca Risultati

Registrazione manuale

Seleziona la tipologia del documento: Seleziona ... Inserimento manuale

- Ricerca libera da banche dati
- Ricerca per identificativo
- Ricerca per identificativo autore
- Importazione da file bibliografici

Modalità **semi-automatiche** > parte dei campi viene recuperata da banche dati esterne

# Albero delle tipologie

---

- 01 Pubblicazione su rivista
- 02 Pubblicazione su volume
- 03 Monografia
- 04 Pubblicazione in atti di convegno
- 05 Brevetto
- 06 Curatela
- 07 Tesi di Dottorato
- 08 Spin off
- 09 Prodotto artistico
- 10 Prodotto architettonico, di design o disegno
- 11 Prodotto naturalistico
- 12 Prodotto tecnologico
- 13 Altro ministeriale
- 14 Altri risultati legati alla ricerca
- 15 Dataset



In caso di dubbi su quale tipologia assegnare al prodotto in fase di inserimento consultare la [declaratoria](#)

# Inserimento prodotti - passaggi

Pagina completata

Pagina da completare

✓ 1 - Descrivere

2 - Descrivere

3 - Descrivere

4 - Carica

5 - Verifica

6 - Licenza

7 - Completato

## Descrivi il prodotto

Tipologia corrente

01a Articolo in rivista

**Nota bene:** i campi con asterisco (\*) sono obbligatori

Selezionare dal menù a tendina la nazionalità dell'autore o, nel caso di più autori di nazionalità diversa, le nazionalità di tutti gli autori.

Nazionalità autore/i

Selezionare dal menù a tendina la lingua in cui è scritta l'opera o, se questa è scritta in più lingue, selezionarle tutte.

\*Lingua/e

Ricercare la rivista nel catalogo ANCE tramite titolo o ISSN. Cliccare quindi sul tasto "Seleziona". Se nel catalogo ANCE il periodico è censito come "Serie" e non come rivista, modificare la tipologia del prodotto in "02.a - Capitolo, Articolo o Contributo". Verificare inoltre che la rivista risulti attiva nell'anno di riferimento della pubblicazione.

\*Rivista

Nessuna rivista selezionata

Selezionare dal menù a tendina il tipo di peer review a cui è stato sottoposto il prodotto. Se il prodotto non è stato sottoposto a peer review, selezionare Nessuno.

\*Peer review

(SELEZIONA...)

Riportare il numero di pagina iniziale solo se in formato numerico.

Da pagina

Q ANCE

# Codici WOS, Scopus, ISBN

Nella seconda pagina della procedura di inserimento è possibile inserire i codici che determinano l'ammissibilità dei prodotti ai fini degli indicatori ASN

## Settori bibliometrici – codici **WoS** e **Scopus**

Indicare il codice ISI del prodotto nel formato WOS:000xxxxxxxxxx. Il sistema esegue automaticamente un controllo di validità e segnala eventuali incongruenze.

**Codice WOS**

Indicare il codice Scopus del prodotto nel formato 2-s2.0-XXXXXXXXXX. Il sistema esegue automaticamente un controllo di validità e segnala eventuali incongruenze.

**Codice Scopus**

























## Settori non bibliometrici – codice **ISBN** per i contributi in volume (tipologia IRIS 02) e le monografie (tipologia IRIS 03)

Inserire il codice ISBN (International Standard Book Number) nel formato a 10 o 13 cifre. Il numero può essere inserito con o senza i trattini. Il sistema esegue automaticamente un controllo di validità e segnala eventuali incongruenze.

**ISBN**

# Associazione automatica WOS e Scopus

È possibile inoltre associare i codici WoS / Scopus alle corrispondenti schede IRIS attraverso il menu **Qualità dell'archivio > Identificativi**, disponibile nel menu Prodotti

Pubblicazione	identificativo attuale	identificativo recuperato	servizio	modalità riconoscimento	Info	Operazioni
<a href="#">From head to toe: Sex and gender differences in the treatment of ischemic cerebral disease</a> 01a Articolo in rivista (2017)		2-s2.0-85019926866	SCOPUS	pubmed ID		  
<a href="#">From head to toe: Sex and gender differences in the treatment of ischemic cerebral disease</a> 01a Articolo in rivista (2017)		WOS:000404490100024	WEB OF SCIENCE	DOI		  
<a href="#">Growth Hormone as Biomarker in Heart Failure</a> 01a Articolo in rivista (2018)		WOS:000415597900008	WEB OF SCIENCE	DOI		  
<a href="#">Imaging the right heart pulmonary circulation unit: Insights from advanced ultrasound techniques</a> 01a Articolo in rivista (2017)		WOS:000417419100014	WEB OF SCIENCE	DOI		  
<a href="#">Klinefelter syndrome, insulin resistance, metabolic syndrome, and diabetes: review of literature and clinical perspectives</a> 01a Articolo in rivista (2018)		2-s2.0-85044362254	SCOPUS	DOI		  
<a href="#">[Anti remodeling therapy: new strategies and future perspective in post-ischemic heart failure: Part I]</a> 01a Articolo in rivista (2014)	2-s2.0-84957789767	2-s2.0-84950249752	SCOPUS	pubmed ID		  
<a href="#">[Clinical trials in pulmonary arterial hypertension: a glimpse of history]</a> 01a Articolo in rivista (2016)		WOS:000419842000005	WEB OF SCIENCE	DOI		  
<a href="#">[Decompensated right heart failure, intensive care and perioperative management in patients with pulmonary hypertension]. Dekompensierte Rechtsherzinsuffizienz, Intensiv- und Perioperativ-Management bei Patienten mit pulmonaler Hypertonie: Empfehlungen...</a> 01a Articolo in rivista (2016)		WOS:000386913900007	WEB OF SCIENCE	DOI		  

Cliccare su questo simbolo se l'associazione proposta è corretta

Cliccare su questo simbolo se l'associazione proposta **non** è corretta

Se il codice proposto è corretto e viene effettuata l'associazione, la scheda IRIS si aggiorna automaticamente con il codice scelto



# Riconoscimento autori

- A pagina 3 devono essere inseriti i soli **autori del contributo**, indipendentemente da ruolo e dipartimento di appartenenza

\* Autore/i del prodotto

moroni, a bongioanni, i mignucci, m mattarella, s Modifica stringa autori

Cerca:  ☐ filtra anche sulla stringa autori Item per pagina: 10 ☐

☐ Mostra tutti gli autori ☒ Mostra autori interni ☐ Mostra autori esterni ☒ Mostra autori da disambiguare

Posizione	Autore	Afferenza	Corresponding	Ruolo nel lavoro	Posizione autore	Disconosci come autore interno
1	moroni, a		<input type="checkbox"/> Corresponding	Non specificato <input type="checkbox"/>	N/A <input type="checkbox"/>	
2	bongioanni, i	BONGIOANNI, Irene Qualifica: Borsisti esenti Afferenza: DIPARTIMENTO DI INGEGNERIA CHIMICA, MATERIALI, AMBIENTE Matricola: 253019 Email: irene.bongioanni@uniroma1.it	<input type="checkbox"/> Corresponding	Non specificato <input type="checkbox"/>	N/A <input type="checkbox"/>	<input type="checkbox"/>
3	mignucci, m	MIGNUCCI, Monica Tipo di ruolo: Personale tecnico amm.vo Matricola: 035163 Email: monica.mignucci@uniroma1.it	<input type="checkbox"/> Corresponding	Non specificato <input type="checkbox"/>	N/A <input type="checkbox"/>	<input type="checkbox"/>

Anche per gli autori riconosciuti automaticamente, verificare che quanto proposto dal sistema sia coerente con ruolo e affiliazione dell'autore che si vuole riconoscere

# Allegati: il fulltext del prodotto

- Per le tipologie ammissibili ai fini dell'**Abilitazione Scientifica Nazionale** è obbligatorio allegare alla scheda IRIS il fulltext del prodotto in formato PDF *preferibilmente* ricercabile (cioè non immagine)
  - **Eccezione** > Monografie (tipologie 03a, 03b, 03d, 03e, 03f, 03g, 03h, 03i, 03l)
- E' possibile allegare più di un file a ciascuna scheda, per ognuno è necessario definire:
  - Tipologia
  - Policy di accesso
  - Licenza
  - Trasferimento a loginMIUR

The screenshot shows the 'Carica il fulltext del prodotto' (Upload the product full-text) section of the IRIS system. At the top, there are six tabs: '1 - Descrivere', '2 - Descrivere', '3 - Descrivere', '4 - Carica' (active), '5 - Verifica', and '6 - Licenza'. Below the tabs, the title 'Carica il fulltext del prodotto' is followed by instructions: 'È possibile allegare uno o più file. Selezionare ciascun file tramite l'apposito pulsante, quindi compilare i campi Tipologia, Policy di accesso, Licenza e Trasferimento del file al sito LoginMIUR. Per le pubblicazioni allegare la versione editoriale e/o una versione post-print. Se non è possibile diffondere la versione editoriale ad accesso aperto, è opportuno inserire una seconda versione ad accesso aperto. Per i brevetti allegare il testo completo del brevetto, solo se sono già trascorsi almeno 18 mesi dalla data di primo deposito. Per spin off, start up allegare una presentazione della società. Si consiglia di allegare uno o più file in formato PDF ricercabile (non immagine).'

Below the instructions, there is a 'Documento allegato' section with a green button labeled 'Selezionare un file...' and a red trash icon. To the right of the button is a link 'Linee guida inserimento prodotti IRIS\_ver1.7.pdf'.

Below this, there are four sections for selecting options from a dropdown menu (tendina):

- \*Tipologia: (seleziona...)
- \*Policy di accesso: Selezionare
- \*Licenza: Selezionare
- \*Trasferimento del file al sito LoginMIUR Cineca: Seleziona...

At the bottom, there is a note: 'Se il file inserito è in formato PDF e ha dimensione inferiore a 10 Mb, selezionare SI. In questo modo, oltre alla scheda del prodotto, anche il file verrà trasferito sul sito https://loginmiur.interni, e sarà disponibile per le procedure di valutazione ministeriali, indipendentemente dalla policy di accesso selezionata in Iris.'

# La tipologia o «versione» del fulltext

- La tipologia definisce, di norma, la *versione* del documento (pre-print, post-print, versione editoriale). Il fulltext richiesto obbligatoriamente deve essere in **versione editoriale** o post-print
- E' inoltre opportuno **allegare anche una versione del file che può essere disseminata ad accesso aperto** in base a quanto previsto dalle policy dell'editore
- Nel caso si decida di allegare più di una versione, si consiglia di inviare al sito loginMIUR solo la versione editoriale, da utilizzare per le valutazioni ministeriali
- Nel menu a tendina sono presenti anche le voci «Licenza», «Tesi di dottorato», «Altro materiale allegato»

Selezionare la tipologia di file allegato dal menu a tendina.

\*Tipologia

Selezionare la policy di accesso dal menu a tendina.

\*Policy di accesso

Selezionare la licenza di distribuzione del file dal menu a tendina. E' possibile modificare la scelta scegliendo una diversa opzione dal menu a tendina.

(seleziona...)

Documento in Pre-print (manoscritto inviato all'editore, precedente alla peer review)

Documento in Post-print (versione successiva alla peer review e accettata per la pubblicazione)

Versione editoriale (versione pubblicata con il layout dell'editore)

Licenza (contratto editoriale)

Tesi di dottorato

Altro materiale allegato (es. Copertina, Indice, Materiale supplementare, Brevetti, Spin off, Start up, etc.)



# La policy di accesso 1/3

- La policy di accesso definisce «chi» e «come» può accedere al fulltext sul **portale pubblico di IRIS**
- Le opzioni disponibili sono
  - ➔ ▪ Open Access
  - Embargo > *terminato il periodo di embargo indicato la policy diventa automaticamente OA*
  - Solo gestori archivio

Handle: <http://hdl.handle.net/11573/1111436>

Appare nella tipologia: [01a Articolo in rivista](#)

**File allegati a questo prodotto**

File	Note	Tipologia	Licenza
<a href="#">Diluvio_NOTCH3_2018.p</a> df 		Versione editoriale	 <div><a href="#">Open Access</a> <a href="#">Visualizza/Apri</a></div>



# La policy di accesso 2/3

- La policy di accesso definisce «chi» e «come» può accedere al fulltext sul **portale pubblico di IRIS**
- Le opzioni disponibili sono
  - Open Access
  - ➔ ▪ Embargo > *terminato il periodo di embargo indicato la policy diventa automaticamente OA*
  - Solo gestori archivio


Handle: <http://hdl.handle.net/11573/1109972>

Appare nella tipologia: [01a Articolo in rivista](#)

**File allegati a questo prodotto**

File	Note	Tipologia	Licenza
<a href="#">Onofre_best protocol_2018.pdf</a> 		Post-print	

Embargo: 31/05/2020

 Richiedi una copia

# La policy di accesso 3/3

- La policy di accesso definisce «chi» e «come» può accedere al fulltext sul **portale pubblico di IRIS**
- Le opzioni disponibili sono
  - Open Access
  - Embargo > *terminato il periodo di embargo indicato la policy diventa automaticamente OA*
  - ➔ Solo gestori archivio

Handle:	<a href="http://hdl.handle.net/11573/778514">http://hdl.handle.net/11573/778514</a>		
Appare nella tipologia:	01a Articolo in rivista		
File allegati a questo prodotto			
File	Note	Tipologia	Licenza
<a href="#">Zuccari_fregio-riscoperto-di_2014.pdf</a> ⓘ		Versione editoriale	Tutti i diritti riservati (All rights reserved)

[Administrator](#) [Richiedi una copia](#)

# La licenza

- La licenza definisce quali sono gli usi consentiti del fulltext, le opzioni disponibili sono:
  - Tutti i diritti riservati
  - Creative Commons
  - Altra licenza (allegare)



Rispondi alle seguenti domande per la licenza

L'autore / L'editore permette che l'opera venga utilizzata a fini commerciali?

Si

No

L'autore / L'editore permette che l'opera venga modificata e successivamente distribuita?

Chiudi

Scegli la licenza

Rispondi alle seguenti domande per la licenza

L'autore / L'editore permette che l'opera venga utilizzata a fini commerciali?

L'autore / L'editore permette che l'opera venga modificata e successivamente distribuita?

Si

Condividi allo stesso modo

No

Chiudi

Scegli la licenza

Licenza

Attribuzione - Non commerciale - Condividi allo stesso modo 4.0 Internazionale

# Le licenze Creative Commons

- Le Creative Commons sono licenze **modulari**, che permettono di definire quali sono gli usi consentiti dell'opera attraverso la risposta a due domande specifiche
- Le varie combinazioni delle risposte possibili danno luogo a **sei diverse licenze CC**



Usi commerciali: SI – Opere derivate: SI



Usi commerciali: SI – Opere derivate: Condividi allo stesso modo



Usi commerciali: SI – Opere derivate: NO



Usi commerciali: NO – Opere derivate: SI



Usi commerciali: NO – Opere derivate: Condividi allo stesso modo




Usi commerciali: NO – Opere derivate: NO



# La licenza

---

- La licenza definisce quali sono gli usi consentiti del fulltext, le opzioni disponibili sono:
  - Tutti i diritti riservati
  - Creative Commons
  - Altra licenza (allegare) 

Parametri da associare al file della licenza:

Tipologia > *Licenza*

Policy di accesso > *Solo gestori archivio*


Licenza > *Tutti i diritti riservati*

# Le Tesi di dottorato

- Dopo la discussione dell'esame finale è obbligatorio inserire in IRIS la propria Tesi per adempiere, per via telematica, all'obbligo di **deposito legale** presso le Biblioteche Nazionali di Roma e Firenze (comma 11 dell'art. 6 del DM 224/99)
- Rispetto al fulltext, per le Tesi è necessario selezionare i seguenti parametri:
  - Tipologia > Tesi di dottorato
  - Policy di accesso > **Open Access** oppure **Embargo** – massimo 12 mesi dalla data di discussione
  - Licenza > **Tutti i diritti riservati** oppure **Creative Commons**, scegliendo liberamente quali usi consentire
  - Invio a loginMIUR > NO, poiché le Tesi di dottorato vengono trasferite alle BNC

Appare nella tipologia: 07a Tesi di Dottorato

File allegati a questo prodotto

File	Note	Tipologia	Licenza	
Tesi dottorato Spiller ⓘ	PhD Thesis, Spiller Dario, Optimal Control Problem Solved via Swarm Intelligence, Sapienza University of Rome	Tesi di dottorato		<div>Open Access</div> <div>Visualizza/Apri</div>

# Licenza di deposito

---

- Al termine dell'inserimento viene chiesto di accettare la [licenza di deposito](#) > in questo modo si consente all'Ateneo di archiviare il prodotto in IRIS, di diffondere sul portale pubblico i metadati e, **laddove consentito dalla policy di accesso scelta**, di disseminare il fulltext allegato alla scheda
- E' prevista una licenza di deposito specifica per le tesi di dottorato



L'accettazione della licenza di deposito non interferisce in alcun modo con la policy di accesso e la licenza scelte per il fulltext allegato!

# Validazione dei prodotti

---

- Dal mese di **maggio 2018** l'Ateneo ha introdotto il processo di validazione per i **prodotti delle tipologie ammissibili per l'Abilitazione Scientifica Nazionale**
- Si tratta di un'attività di **revisione e controllo formale dei dati** inseriti in IRIS, a cura del **personale bibliotecario**, che ha come obiettivi l'adozione e il rispetto di uno standard formale per i dati, l'integrazione/correzione di dati mancanti o errati, la verifica delle impostazioni scelte dagli autori in relazione agli allegati e, ove consentito, l'esposizione del fulltext sul portale pubblico di IRIS

**La validazione non incide in alcun modo sull'utilizzo dei prodotti per le valutazioni**

In qualsiasi stato il prodotto si trovi in IRIS (escluse bozze),  
esso potrà essere utilizzato per le valutazioni interne e ministeriali

# Possibili stati prodotto 1/2

- Concluso l'inserimento il prodotto può trovarsi in uno dei seguenti stati:

Tipologia	Stato prodotto IRIS	Esito invio MIUR	Ultima modifica	Azioni
06a Curatela	definitivo	da (re)inviare	17/10/2018 12:00	

Si applica alle tipologie di prodotto **non sottoposte a validazione**

Tipologia	Stato prodotto IRIS	Esito invio MIUR	Ultima modifica	Azioni
02a Capitolo, Articolo o Contributo	in validazione	da (re)inviare	17/10/2018 11:39	

L'inserimento deve essere controllato dal **personale bibliotecario**

# Possibili stati prodotto 2/2

- Al termine della validazione il prodotto può trovarsi in uno dei seguenti stati:

Tipologia	Stato prodotto IRIS	Esito invio MIUR	Ultima modifica	Azioni
01a Articolo in rivista	validato	da (re)inviare	17/10/2018 12:51	

La validazione è andata a buon fine e il prodotto è **visibile sul portale pubblico**

Tipologia	Stato prodotto IRIS	Esito invio MIUR	Ultima modifica	Azioni
01a Articolo in rivista	riaperto	da (re)inviare	17/10/2018 12:55	

L'inserimento è stato respinto e deve essere **integrato e richiuso dall'autore**

# Integrazione metadati schede «chiuse»

- Per modificare i metadati di un prodotto in stato **definitivo** o **validato**, occorre cliccare sul pulsante **Integra**, disponibile per tutti gli autori riconosciuti e per chi ha compilato la scheda

Vedi versione pubblica **Integra** Cambia compilatore scheda Disconosci Vedi storico Invia a LoginMIUR Disattiva invio LoginMIUR

Scheda breve Scheda completa

Titolo: Adoption factors of NFC mobile proximity payments in Italy

Data di pubblicazione: 2015

Autori: MORONI, Alice mostra contributor esterni

Stringa autori: Moroni, Alice; Talamo, Maurizio; Dimitri, Andrea

Numero degli autori: 3

Nazionalità autore: ITALIA

Formato della pubblicazione: STAMPA

Lingua: Inglese

Titolo del libro: MobileHCI 2015 - Proceedings of the 17th international conference on human-computer interaction with mobile devices and services

Per citare la versione pubblica di questo record utilizza questo link:  
<http://hdl.handle.net/11573/827475>

Informazioni generali

Compilatore scheda  
MORONI, Alice sei il compilatore

Stato prodotto IRIS:  
**validato**

Identificativo:  
11573/827475

Tipologia:  
04b Atto di convegno in volume

Esito invio LoginMIUR  
Sincronizzazione attiva ds (re) inviare

# Integrazione metadati schede «chiuse»

- Per modificare i metadati di un prodotto **in validazione**, occorre cliccare sul tasto **Riapri**, disponibile solo per chi ha compilato la scheda. Se non si è compilatori della scheda occorre diventarlo tramite il tasto **Cambia compilatore scheda**
- **Le tesi di dottorato non possono essere modificate** pertanto i tasti Integra e Riapri non sono disponibili per tale tipologia di prodotto

The screenshot shows a web interface for editing product metadata. At the top, there is a navigation bar with buttons: 'Vedi versione pubblica', 'Riapri' (highlighted with a red box), 'Cambia compilatore scheda', 'Disconosci', 'Vedi storico', 'Invia a LoginMIUR', and 'Disattiva invio LoginMIUR'. Below this, there are tabs for 'Scheda breve' and 'Scheda completa'. The main form contains fields for 'Titolo', 'Data di pubblicazione', 'Autori', 'Stringa autori', 'Numero degli autori', 'Nazionalità autore', 'Formato della pubblicazione', 'Lingua', and 'Titolo del libro'. On the right side, there is a sidebar with 'Informazioni generali' including 'Compilatore scheda', 'Stato prodotto IRIS' (highlighted with a red box and showing 'in validazione'), 'Identificativo', 'Tipologia', 'Esito invio LoginMIUR', and 'Sincronizzazione attiva'. A blue box at the top right provides a link to cite the public version of the record.

Vedi versione pubblica		Riapri	Cambia compilatore scheda	Disconosci	Vedi storico	Invia a LoginMIUR	Disattiva invio LoginMIUR
Scheda breve		Scheda completa					
Titolo:	Adoption factors of NFC mobile proximity payments in Italy						
Data di pubblicazione:	2015						
Autori:	MORONI, Alice <a href="#">mostra contributor esterni</a>						
Stringa autori:	Moroni, Alice; Talamo, Maurizio; Dimitri, Andrea						
Numero degli autori:	3						
Nazionalità autore:	ITALIA						
Formato della pubblicazione:	STAMPA						
Lingua:	Inglese						
Titolo del libro:	MobileHCI 2015 - Proceedings of the 17th international conference on human-computer interaction with mobile devices and services						

Per citare la versione pubblica di questo record utilizza questo link:  
<http://hdl.handle.net/11573/827475>

**Informazioni generali**

Compilatore scheda  
MORONI, Alice [sei il compilatore](#)

Stato prodotto IRIS:  
**in validazione**

Identificativo:  
11573/827475

Tipologia:  
04b Atto di convegno in volume

Esito invio LoginMIUR  
Sincronizzazione attiva [da \(re\)inviare](#)



# Proxy Sapienza – come accedere

- Consente di consultare le risorse elettroniche cui l'Ateneo è abbonato anche al di fuori della rete Sapienza
- Link per effettuare il login: <https://login.ezproxy.uniroma1.it/login>

Accedi con le tue credenziali istituzionali

<b>SAPIENZA</b> cognome.matricola@studenti.uniroma1.it nome.cognome@uniroma1.it	<b>FONDAZIONE SAPIENZA</b> nome.cognome@fondazione.uniroma1.it	<b>UNITELMA</b> n.cognome@studenti.unitelma.it n.cognome@studenti.unitelmasapienza.it nome.cognome@unitelma.it nome.cognome@unitelmasapienza.it
---	---	---

Login

email

\*\*\*\*\*

Ulteriori informazioni: <https://web.uniroma1.it/sbs/accesso-fuori-rete-sapienza>

# Proxy Sapienza – consultazione banche dati

- Nella sezione banche dati si trova l'elenco di tutti i database bibliografici cui Sapienza è abbonata, ad esempio Scopus e Web of Science
- Individuare la banca dati di interesse e cliccare sul link proposto. I link sono della forma:
  - <https://www-scopus-com.ezproxy.uniroma1.it>
  - <https://apps-webofknowledge-com.ezproxy.uniroma1.it>



Cliccare su **Banche dati** per consultare l'elenco delle risorse disponibili

# Supporto

---

## Inserimento prodotti:

- In ogni Dipartimento è presente almeno un «**referente IRIS**» che può dare supporto per l'inserimento dei prodotti in catalogo
- L'elenco dei referenti per ciascun Dipartimento è disponibile sulla pagina web del catalogo IRIS sul sito Sapienza (<https://www.uniroma1.it/it/pagina/supporto-iris>)
- Per il supporto relativo all'inserimento dei prodotti in catalogo è inoltre possibile contattare l'Ufficio all'indirizzo email [gruppo-pubblicazioni@uniroma1.it](mailto:gruppo-pubblicazioni@uniroma1.it)

## Validazione prodotti:

- In ogni Dipartimento è presente almeno un «**validatore IRIS**» che può fornire chiarimenti rispetto alla validazione dei prodotti
- L'elenco dei validatori per ciascun Dipartimento è disponibile sulla pagina web del catalogo IRIS sul sito Sapienza (<https://www.uniroma1.it/it/pagina/supporto-iris>)

# Link utili

---

- **Sherpa RoMEO** > <http://www.sherpa.ac.uk/romeo/index.php> - database che censisce le politiche degli editori rispetto all'open access
- **Sherpa Juliet** > <http://v2.sherpa.ac.uk/juliet/> - database che censisce le politiche degli enti che finanziano la ricerca scientifica rispetto all'open access
- **DOAJ** > <https://doaj.org/> - directory che indicizza le riviste internazionali open access
- **OA@unito.it** > <http://www.oa.unito.it/editori/index.php?r=editori/index> - database a cura dell'Università di Torino che riporta le politiche degli editori non censiti in Sherpa RoMEO rispetto all'open access
- **Elsevier Journal Embargo Finder** > <https://www.elsevier.com/about/open-science/open-access/journal-embargo-finder> - permette di verificare il periodo di embargo previsto per le diverse riviste pubblicate da Elsevier
- **Creative Commons** > <https://creativecommons.org/licenses/> - permette di definire la licenza Creative Commons in base agli usi consentiti

# Glossario

---

- **LoginMiur Cineca** > archivio ministeriale delle pubblicazioni scientifiche. Ciascun ricercatore Sapienza (nel senso estensivo del termine) possiede una propria pagina su tale archivio, nella quale confluiscono automaticamente tutte le pubblicazioni inserite in IRIS nelle quali il ricercatore è indicato come autore afferente all'Ateneo.
- **ASN** > Abilitazione Scientifica Nazionale. E' un requisito necessario per l'accesso ai ruoli della docenza universitaria (I e II fascia). I criteri per il suo conseguimento vengono definiti dal MIUR.
- **VQR** > Valutazione della Qualità della Ricerca. E' un esercizio di valutazione delle istituzioni di ricerca nazionali promosso dal MIUR e gestito dall'ANVUR, su base tipicamente quinquennale.
- **ANVUR** > Agenzia Nazionale di Valutazione del Sistema Universitario e della Ricerca. Definisce i criteri delle diverse attività di valutazione della ricerca universitaria.
- **Compilatore della scheda** > colui che inserisce il prodotto in IRIS. Non necessariamente è uno degli autori Sapienza del prodotto.
- **Validazione** > Processo che ha come obiettivo la verifica formale dell'inserimento al fine di esporre i dati sul portale pubblico di IRIS. Questa attività è in capo ai bibliotecari.
- **Portale pubblico** > Sezione del catalogo IRIS visibile e navigabile per chiunque sul web.