

**OPINIONI SULLE CONSULTAZIONI
(Corso di Laurea o Corso di Laurea Magistrale)
SULLA DOMANDA DI FORMAZIONE DEL SISTEMA
PROFESSIONALE DI RIFERIMENTO, E SULL'ADEGUATEZZA
DELLE INFRASTRUTTURE E DEI SERVIZI
NELL'AA 2017-2018**



SAPIENZA
UNIVERSITÀ DI ROMA

248

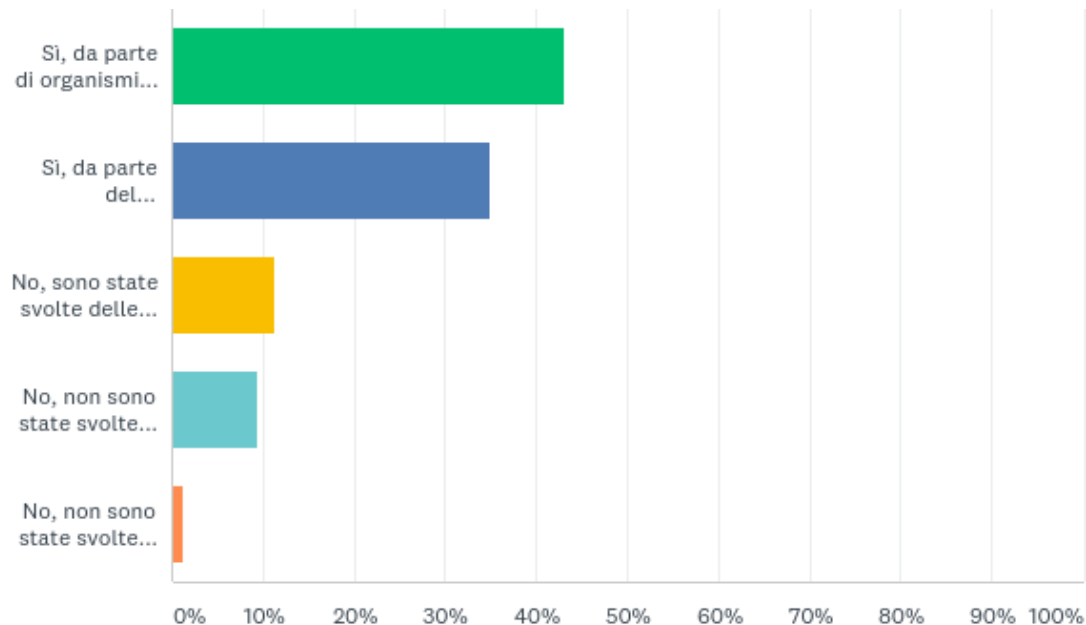
Risposte totali

Data di creazione: mercoledì 26 settembre 2018

Risposte complete: 245

Q3: Nell'ultimo AA sono state svolte consultazioni formali (cioè documentate da convocazioni, verbali o altri documenti) i soggetti rappresentativi del sistema professionale di riferimento

Answered: 246 Skipped: 2



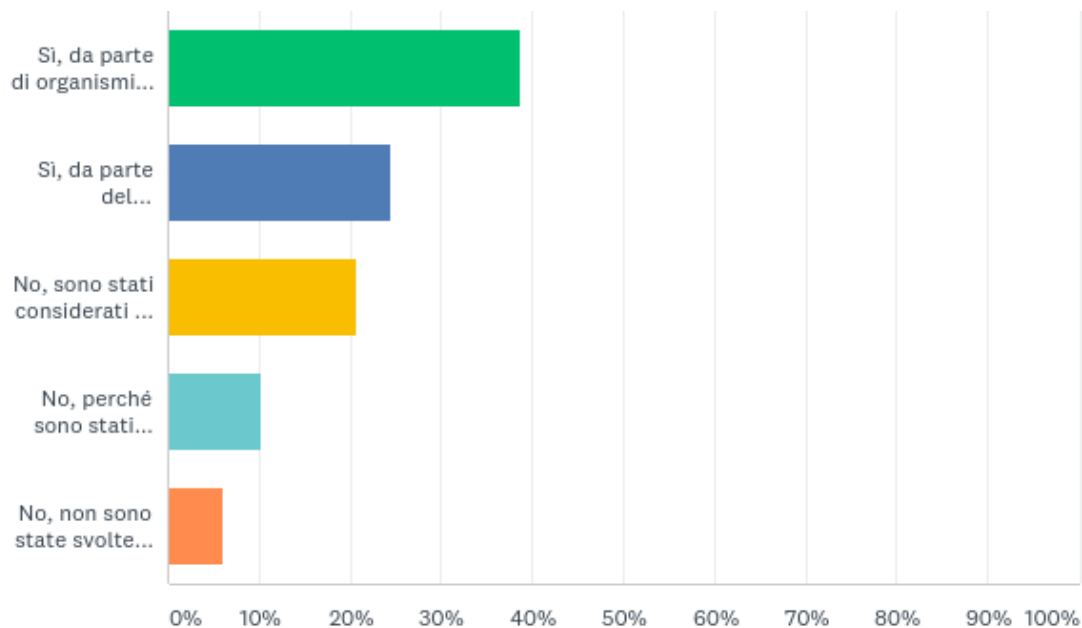
Q3: Nell'ultimo AA sono state svolte consultazioni formali (cioè documentate da convocazioni, verbali o altri documenti) i soggetti rappresentativi del sistema professionale di riferimento

Answered: 246 Skipped: 2

| OPZIONI DI RISPOSTA | RISPOSTE |
|---|---------------|
| SI, da parte di organismi del CdS | 43,09% 106 |
| SI, da parte del Dipartimento o della Facoltà e le loro risultanze risultano considerate dagli organi del CdS | 34,96% 86 |
| No, sono state svolte delle consultazioni ma prive di carattere formale o non considerate dagli organi del CdS | 11,38% 28 |
| No, non sono state svolte consultazioni perché sono state utilizzate quelle di anni precedenti o perché previste per il prossimo AA | 9,35% 23 |
| No, non sono state svolte perché non necessarie | 1,22% 3 |
| TOTALE | 246 |

Q4: Sono stati considerati studi di settore, dati e analisi o altre valide evidenze (p.es. documenti di enti o esperti esterni all'Ateneo) sui profili di competenze richiesti per i laureati del CdS ?

Answered: 246 Skipped: 2



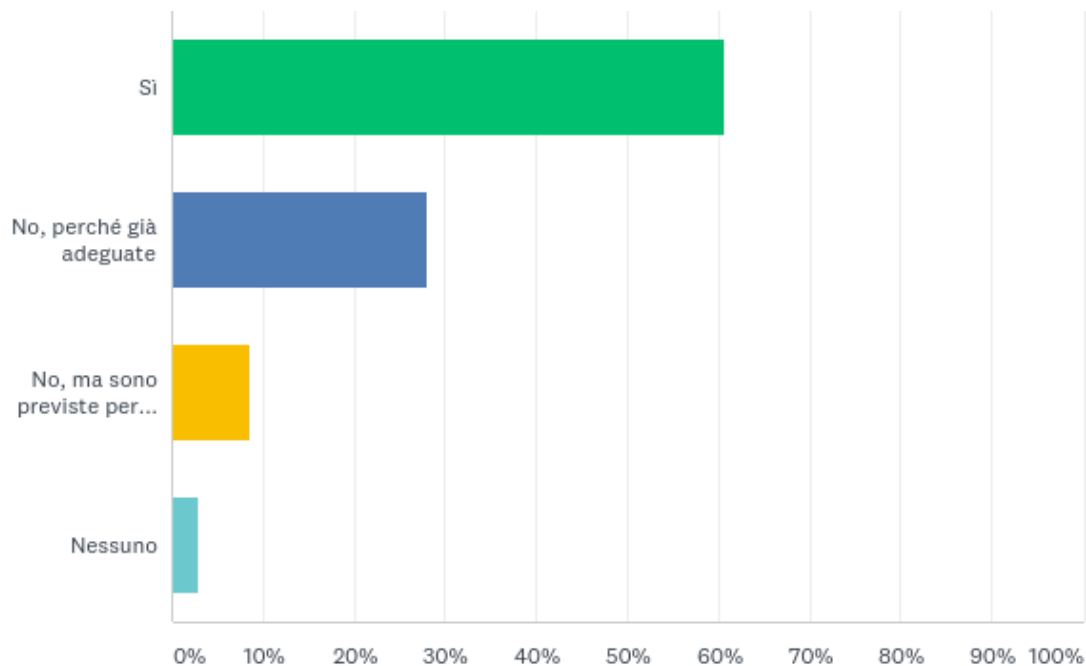
Q4: Sono stati considerati studi di settore, dati e analisi o altre valide evidenze (p.es. documenti di enti o esperti esterni all'Ateneo) sui profili di competenze richiesti per i laureati del CdS ?

Answered: 246 Skipped: 2

| OPZIONI DI RISPOSTA | RISPOSTE |
|--|--------------|
| SI, da parte di organismi del Corso di Studio | 38,62% 95 |
| SI, da parte del Dipartimento o della Facoltà e le loro risultanze sono state considerate dagli organi del CdS | 24,39% 60 |
| No, sono stati considerati ma informalmente | 20,73% 51 |
| No, perché sono stati utilizzati precedentemente o perché previsti per il prossimo AA | 10,16% 25 |
| No, non sono state svolte perché non necessarie | 6,10% 15 |
| TOTALE | 246 |

Q5: Sempre nell'ultimo AA sono state registrate nella SUA CdS variazioni nel riquadro A1.A "Consultazione con le organizzazioni rappresentative ... o nei quadri A1.B e A1.C relativi al Profilo professionale e sbocchi occupazionali e professionali previsti per i laureati o all'Elenco dei profili professionali (ISTAT)?"

Answered: 246 Skipped: 2



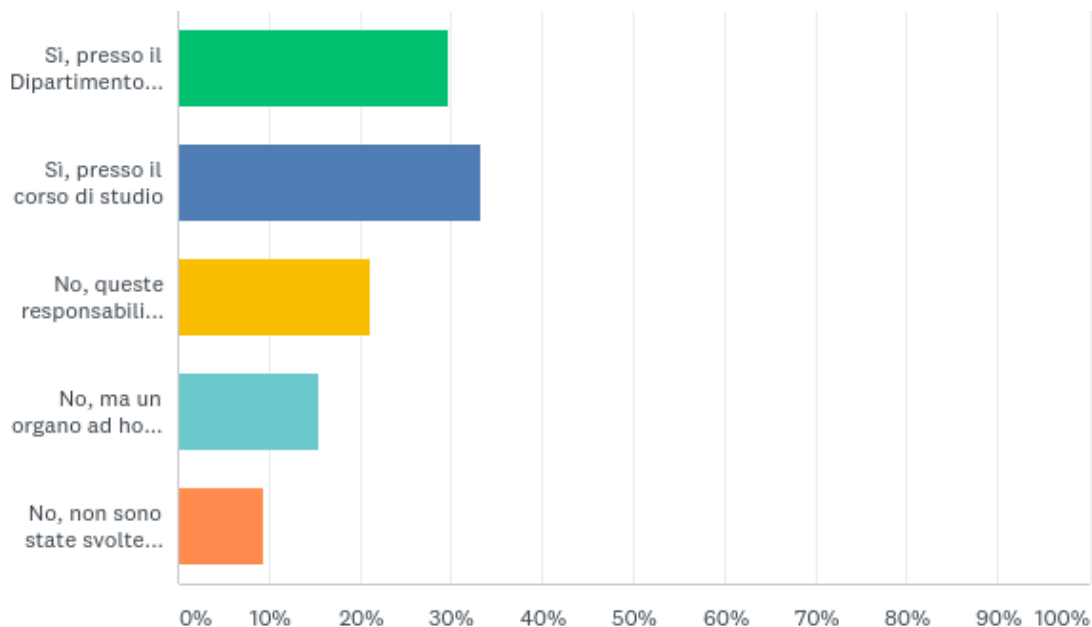
Q5: Sempre nell'ultimo AA sono state registrate nella SUA CdS variazioni nel riquadro A1.A "Consultazione con le organizzazioni rappresentative ... o nei quadri A1.B e A1.C relativi al Profilo professionale e sbocchi occupazionali e professionali previsti per i laureati o all'Elenco dei profili professionali (ISTAT)?"

Answered: 246 Skipped: 2

| OPZIONI DI RISPOSTA | RISPOSTE | |
|---|----------|------------|
| SI | 60,57% | 149 |
| No, perché già adeguate | 28,05% | 69 |
| No, ma sono previste per il prossimo AA | 8,54% | 21 |
| Nessuno | 2,85% | 7 |
| TOTALE | | 246 |

Q6: È stato attivo un organismo (Comitato d'indirizzo, Commissione o Gruppo di lavoro) con la partecipazione di soggetti esterni interessati o coinvolti nelle consultazioni per migliorare la coerenza tra domanda di formazione e percorso formativo o per organizzare placement e percorsi post lauream?

Answered: 246 Skipped: 2



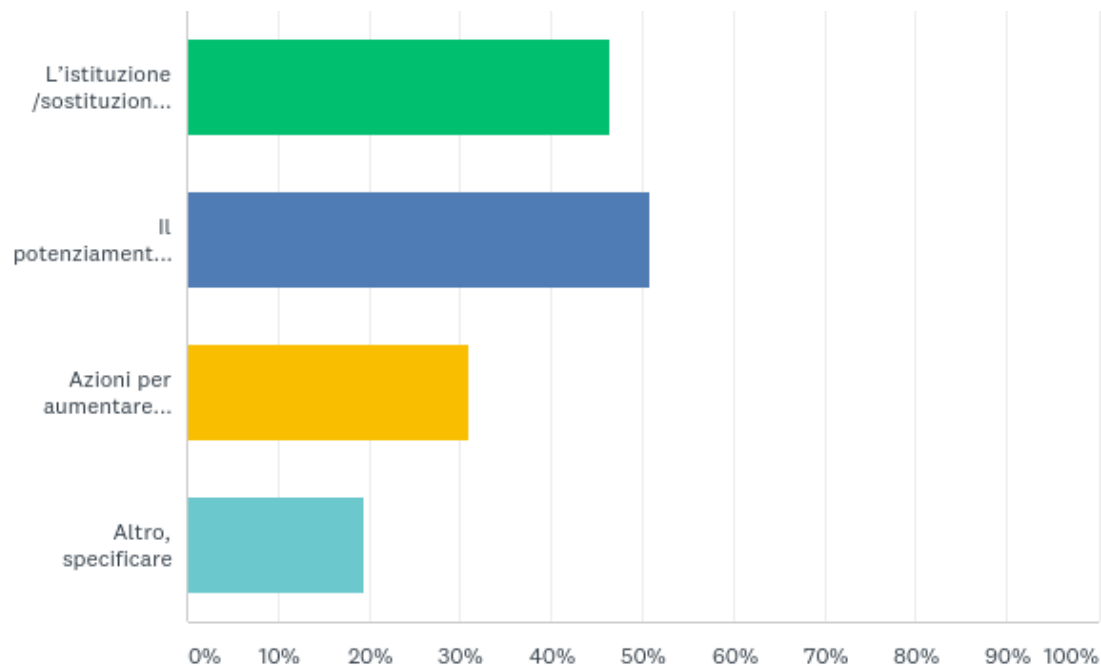
Q6: È stato attivo un organismo (Comitato d'indirizzo, Commissione o Gruppo di lavoro) con la partecipazione di soggetti esterni interessati o coinvolti nelle consultazioni per migliorare la coerenza tra domanda di formazione e percorso formativo o per organizzare placement e percorsi post lauream?

Answered: 246 Skipped: 2

| OPZIONI DI RISPOSTA | RISPOSTE |
|---|--------------|
| SI, presso il Dipartimento o la Facoltà | 29,67% 73 |
| SI, presso il corso di studio | 33,33% 82 |
| No, queste responsabilità fanno capo a organi istituzionali (Presidente, Consiglio, Gruppo di riesame, etc) | 21,14% 52 |
| No, ma un organo ad hoc (del CdS, o del dipartimento) ha recepito indicazioni provenienti dalle consultazioni | 15,45% 38 |
| No, non sono state svolte attività in materia | 9,35% 23 |
| Totale rispondenti: 246 | |

Q7: Le consultazioni o il comitato d'indirizzo hanno fornito prevalentemente indicazioni per

Answered: 246 Skipped: 2



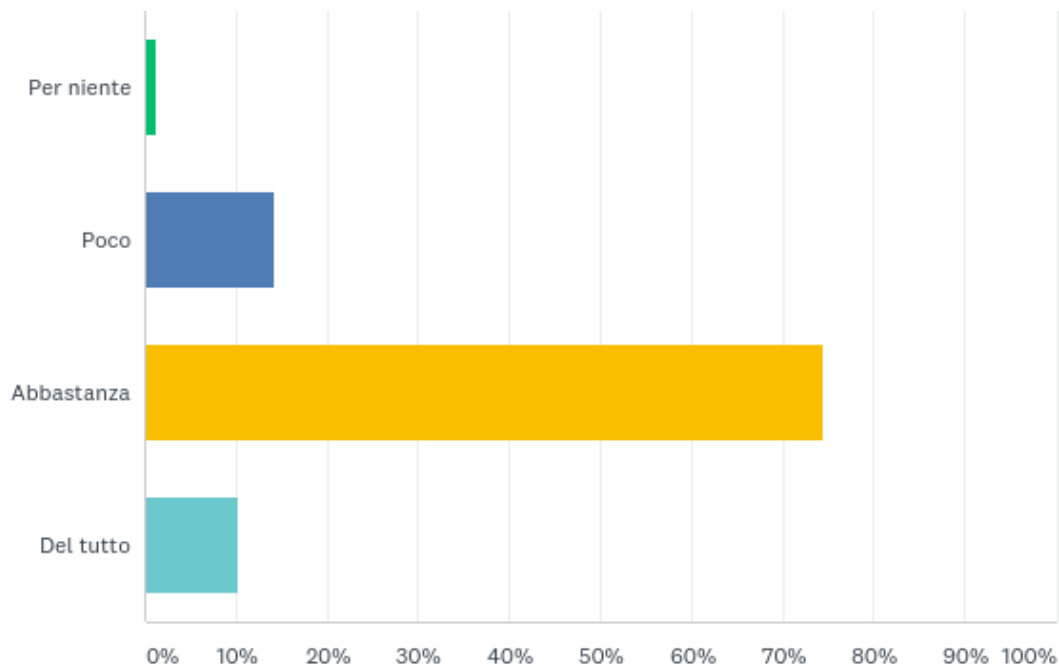
Q7: Le consultazioni o il comitato d'indirizzo hanno fornito prevalentemente indicazioni per

Answered: 246 Skipped: 2

| OPZIONI DI RISPOSTA | RISPOSTE | |
|--|----------|-----|
| L'istituzione /sostituzione, revisione di insegnamenti e di attività formative | 46,34% | 114 |
| Il potenziamento del sistema di tirocini esterni e stage | 50,81% | 125 |
| Azioni per aumentare l'occupabilità dei laureati (p.es. outplacement) | 30,89% | 76 |
| Altro, specificare | 19,51% | 48 |
| Totale rispondenti: 246 | | |

Q8: In che misura ritiene siano state sinora valide/utili le indicazioni provenienti dalle consultazioni?

Answered: 246 Skipped: 2



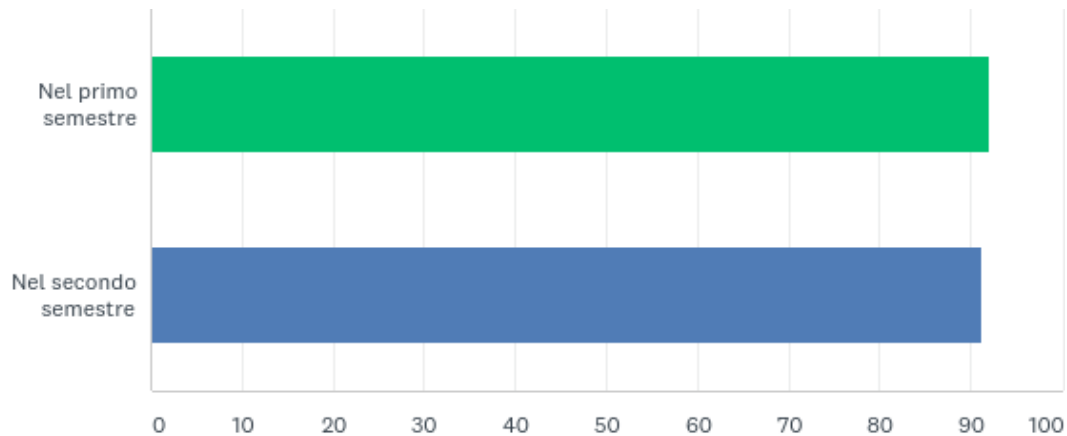
Q8: In che misura ritiene siano state sinora valide/utili le indicazioni provenienti dalle consultazioni?

Answered: 246 Skipped: 2

| OPZIONI DI RISPOSTA | RISPOSTE | |
|---------------------|----------|------------|
| Per niente | 1,22% | 3 |
| Poco | 14,23% | 35 |
| Abbastanza | 74,39% | 183 |
| Del tutto | 10,16% | 25 |
| TOTALE | | 246 |

Q9: Numero complessivo delle Aule utilizzate dal CdS per le lezioni frontali e per le attività integrative (escluse quelle utilizzate solo per esami):

Answered: 245 Skipped: 3



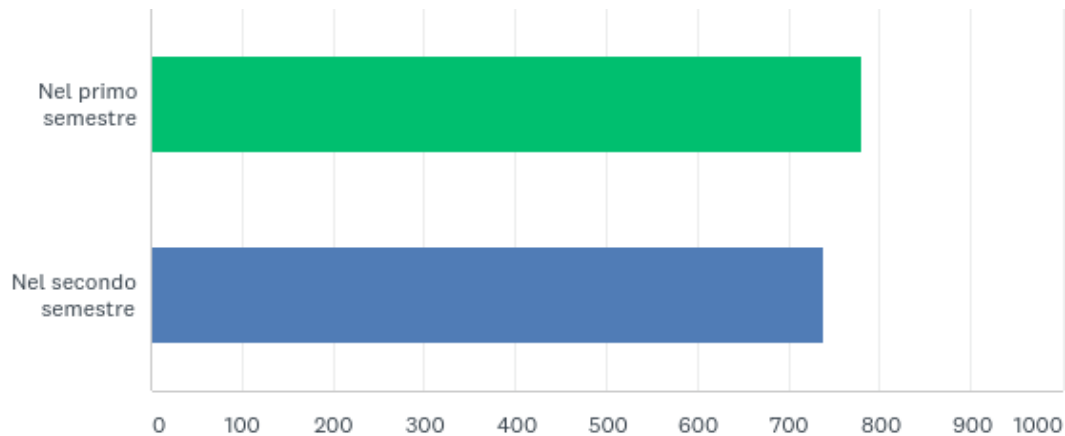
Q9: Numero complessivo delle Aule utilizzate dal CdS per le lezioni frontali e per le attività integrative (escluse quelle utilizzate solo per esami):

Answered: 245 Skipped: 3

| OPZIONI DI RISPOSTA | NUMERO MEDIO | NUMERO TOTALE | RISPOSTE |
|-------------------------|--------------|---------------|----------|
| Nel primo semestre | 92 | 22.550 | 245 |
| Nel secondo semestre | 91 | 22.326 | 245 |
| Totale rispondenti: 245 | | | |

Q10: Totale delle ore di lezioni frontali erogate per il CdS (Non riportare quelle mutate e organizzate da altri CdS):

Answered: 245 Skipped: 3



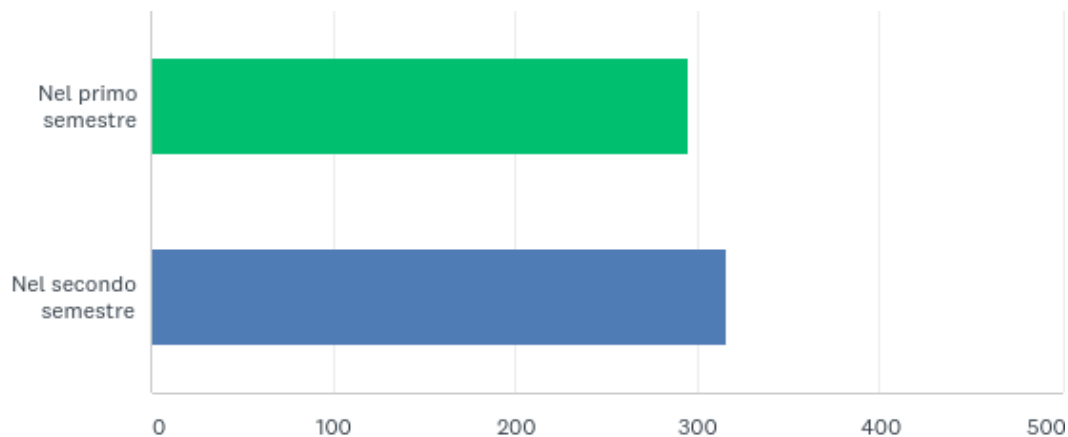
Q10: Totale delle ore di lezioni frontali erogate per il CdS (Non riportare quelle mutate e organizzate da altri CdS):

Answered: 245 Skipped: 3

| OPZIONI DI RISPOSTA | NUMERO MEDIO | NUMERO TOTALE | RISPOSTE |
|-------------------------|--------------|---------------|----------|
| Nel primo semestre | 780 | 191.088 | 245 |
| Nel secondo semestre | 739 | 181.173 | 245 |
| Totale rispondenti: 245 | | | |

Q11: Totale delle ore per attività integrative della lezione frontale: esercitazioni, laboratori, didattica a piccoli gruppi, assistenza allo studio, ecc.) (Non riportare quelle mutate e organizzate da altri CdS)

Answered: 245 Skipped: 3



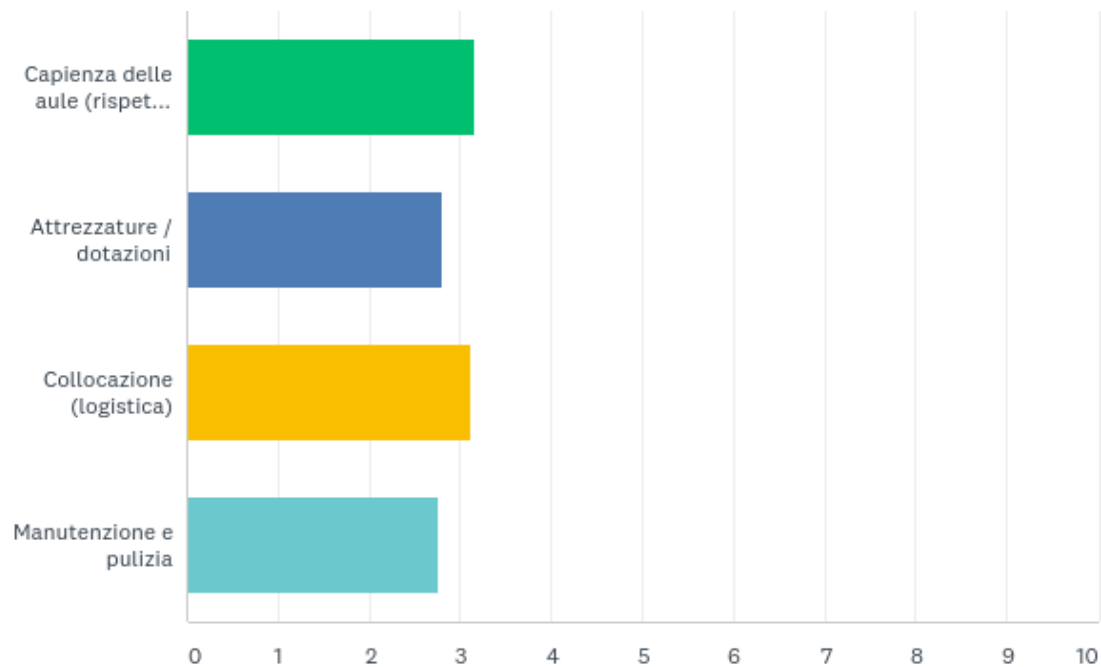
Q11: Totale delle ore per attività integrative della lezione frontale: esercitazioni, laboratori, didattica a piccoli gruppi, assistenza allo studio, ecc.) (Non riportare quelle mutate e organizzate da altri CdS)

Answered: 245 Skipped: 3

| OPZIONI DI RISPOSTA | NUMERO MEDIO | NUMERO TOTALE | RISPOSTE |
|-------------------------|--------------|---------------|----------|
| Nel primo semestre | 295 | 72.311 | 245 |
| Nel secondo semestre | 316 | 77.329 | 245 |
| Totale rispondenti: 245 | | | |

Q12: ADEGUATEZZA DELLE AULE PER LE LEZIONI FRONTALI

Answered: 245 Skipped: 3



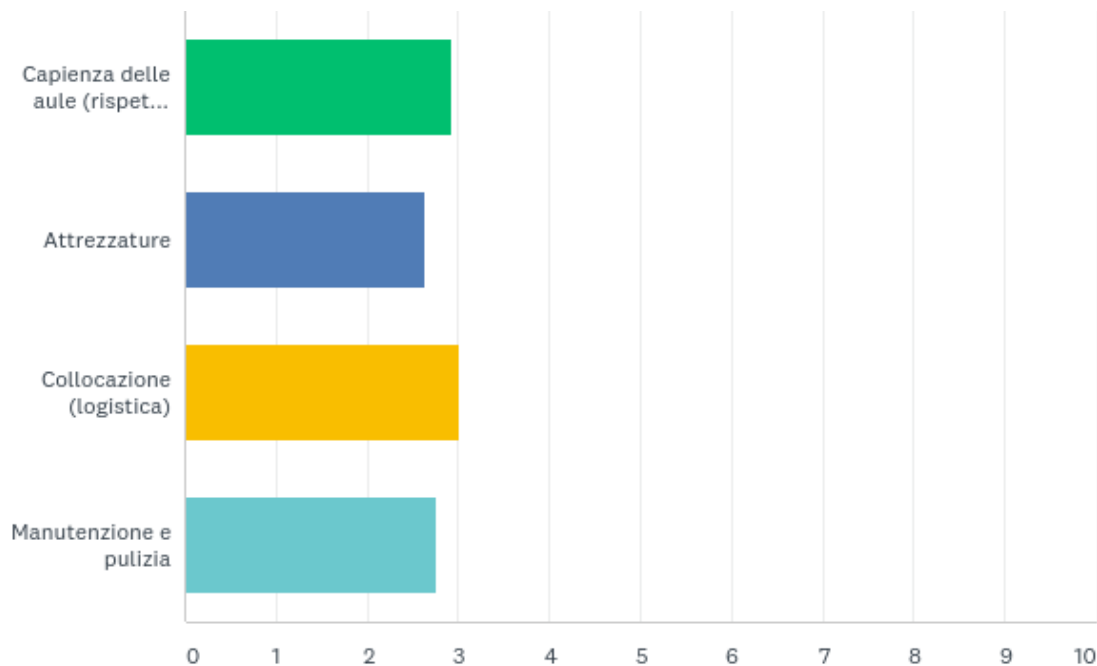
Q12: ADEGUATEZZA DELLE AULE PER LE LEZIONI FRONTALI

Answered: 245 Skipped: 3

| | PER NIENTE | POCO | ABBASTANZA | DEL TUTTO | TOTALE | MEDIA PONDERATA |
|--|-------------|--------------|---------------|--------------|--------|-----------------|
| Capienza delle aule (rispetto ai frequentanti) | 1,63% 4 | 15,51% 38 | 48,16% 118 | 34,69% 85 | 245 | 3,16 |
| Attrezzature / dotazioni | 2,04% 5 | 31,43% 77 | 51,43% 126 | 15,10% 37 | 245 | 2,80 |
| Collocazione (logistica) | 2,04% 5 | 20,41% 50 | 42,45% 104 | 35,10% 86 | 245 | 3,11 |
| Manutenzione e pulizia | 6,12% 15 | 28,16% 69 | 48,16% 118 | 17,55% 43 | 245 | 2,77 |

Q13: ADEGUATEZZA DI AULE E LABORATORI PER LE ATTIVITÀ INTEGRATIVE DELLE LEZIONI FRONTALI: ESERCITAZIONI, LABORATORI, DIDATTICA A PICCOLI GRUPPI, ECC. CHE CONCORRONO AI CFU ASSEGNATI

Answered: 245 Skipped: 3



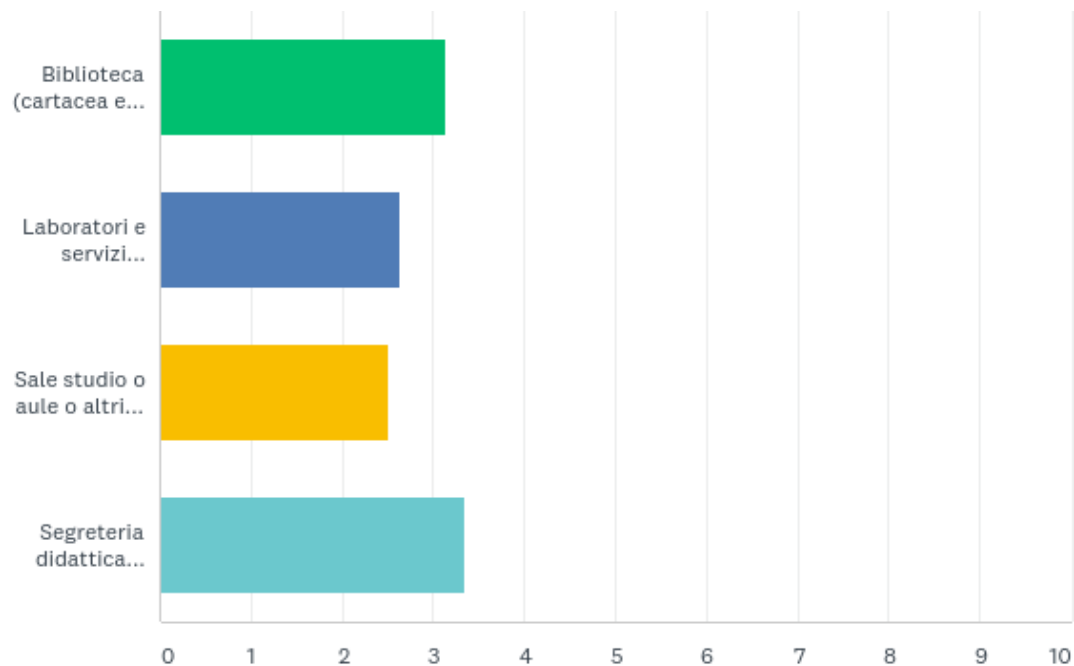
Q13: ADEGUATEZZA DI AULE E LABORATORI PER LE ATTIVITÀ INTEGRATIVE DELLE LEZIONI FRONTALI: ESERCITAZIONI, LABORATORI, DIDATTICA A PICCOLI GRUPPI, ECC. CHE CONCORRONO AI CFU ASSEGNATI

Answered: 245 Skipped: 3

| | PER NIENTE | POCO | ABBASTANZA | DEL TUTTO | TOTALE | MEDIA PONDERATA |
|--|-------------|--------------|---------------|--------------|--------|-----------------|
| Capienza delle aule (rispetto ai frequentanti) | 6,53% 16 | 18,78% 46 | 51,02% 125 | 23,67% 58 | 245 | 2,92 |
| Attrezzature | 9,39% 23 | 28,57% 70 | 50,20% 123 | 11,84% 29 | 245 | 2,64 |
| Collocazione (logistica) | 5,71% 14 | 17,14% 42 | 46,12% 113 | 31,02% 76 | 245 | 3,02 |
| Manutenzione e pulizia | 7,76% 19 | 26,94% 66 | 46,94% 115 | 18,37% 45 | 245 | 2,76 |

Q14: ADEGUATEZZA DELLA PRESENZA E DEI TEMPI DI EROGAZIONE DEI SERVIZI FRUIBILI DAGLI STUDENTI DEL CdS

Answered: 245 Skipped: 3



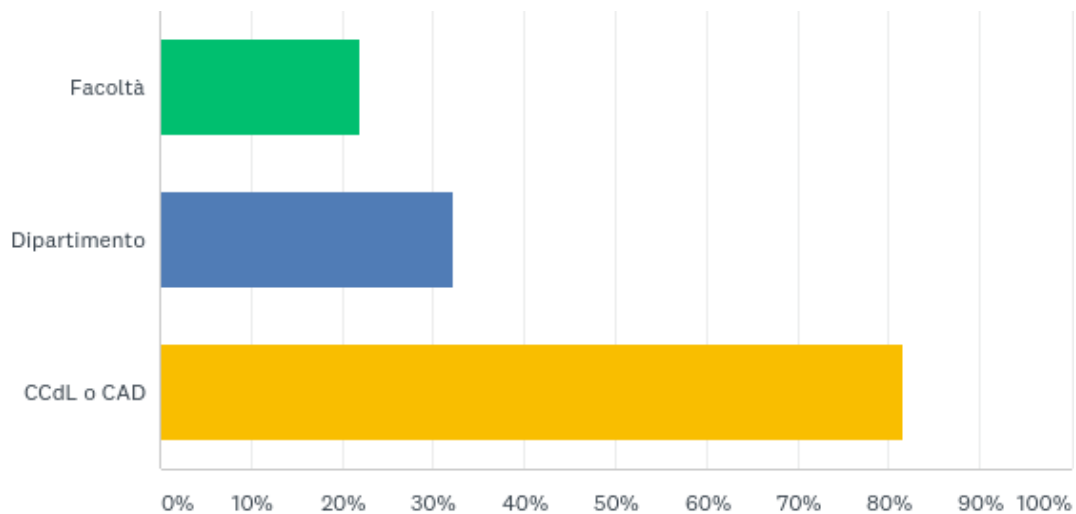
Q14: ADEGUATEZZA DELLA PRESENZA E DEI TEMPI DI EROGAZIONE DEI SERVIZI FRUIBILI DAGLI STUDENTI DEL CdS

Answered: 245 Skipped: 3

| | PER NIENTE | POCO | ABBASTANZA | DEL TUTTO | TOTALE | MEDIA PONDERATA |
|--|-------------|---------------|---------------|---------------|--------|-----------------|
| Biblioteca (cartacea e digitale) | 2,45% 6 | 12,65% 31 | 54,69% 134 | 30,20% 74 | 245 | 3,13 |
| Laboratori e servizi informatici | 7,76% 19 | 33,06% 81 | 46,53% 114 | 12,65% 31 | 245 | 2,64 |
| Sale studio o aule o altri spazi per lo studio negli intervalli fra le lezioni | 8,57% 21 | 42,04% 103 | 38,78% 95 | 10,61% 26 | 245 | 2,51 |
| Segreteria didattica (informazioni etc.) | 2,86% 7 | 11,02% 27 | 34,29% 84 | 51,84% 127 | 245 | 3,35 |

Q15: A chi fanno prevalentemente capo?

Answered: 245 Skipped: 3



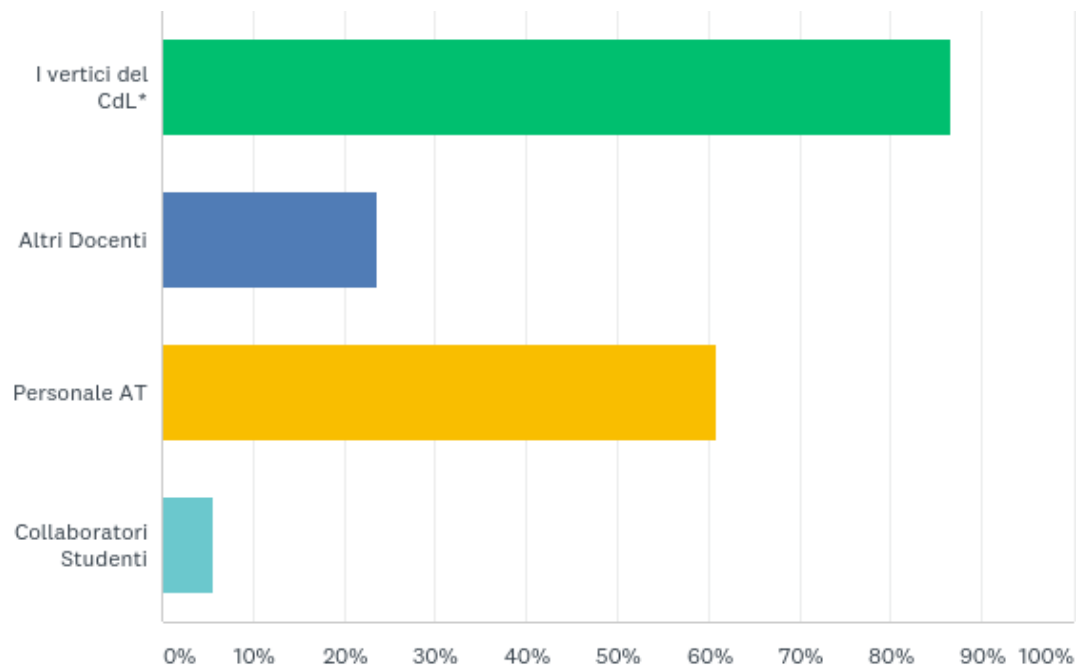
Q15: A chi fanno prevalentemente capo?

Answered: 245 Skipped: 3

| OPZIONI DI RISPOSTA | RISPOSTE | |
|-------------------------|----------|-----|
| Facoltà | 22,04% | 54 |
| Dipartimento | 32,24% | 79 |
| CCdL o CAD | 81,63% | 200 |
| Totale rispondenti: 245 | | |

Q16: Chi li svolge prevalentemente?

Answered: 245 Skipped: 3



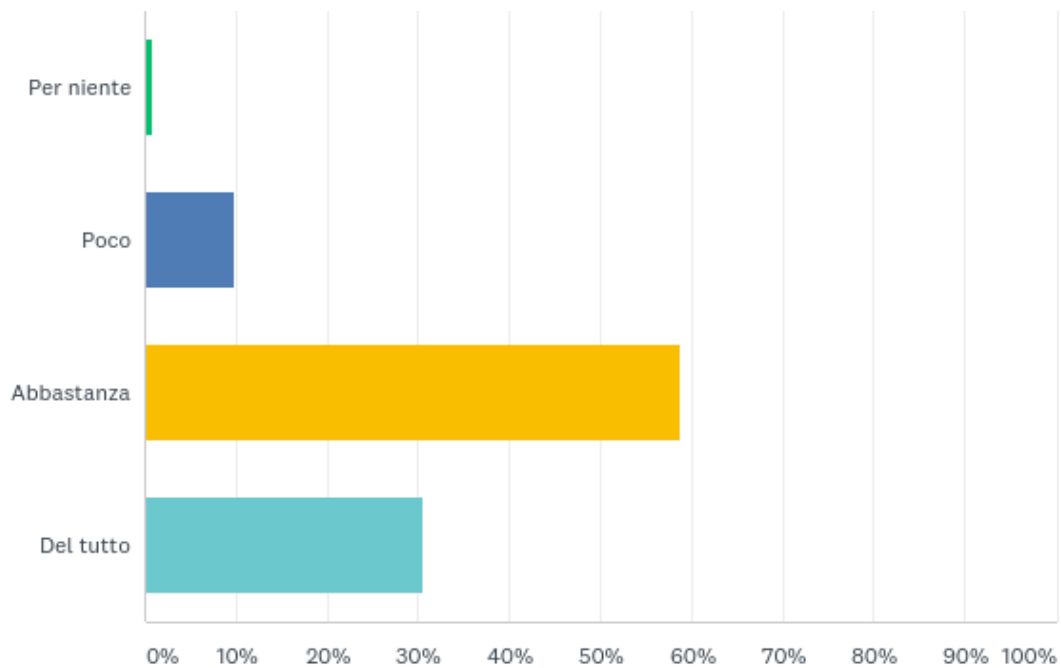
Q16: Chi li svolge prevalentemente?

Answered: 245 Skipped: 3

| OPZIONI DI RISPOSTA | RISPOSTE | |
|-------------------------|----------|-----|
| I vertici del CdL* | 86,53% | 212 |
| Altri Docenti | 23,67% | 58 |
| Personale AT | 60,82% | 149 |
| Collaboratori Studenti | 5,71% | 14 |
| Totale rispondenti: 245 | | |

Q17: Quanto li ritiene adeguati?

Answered: 245 Skipped: 3



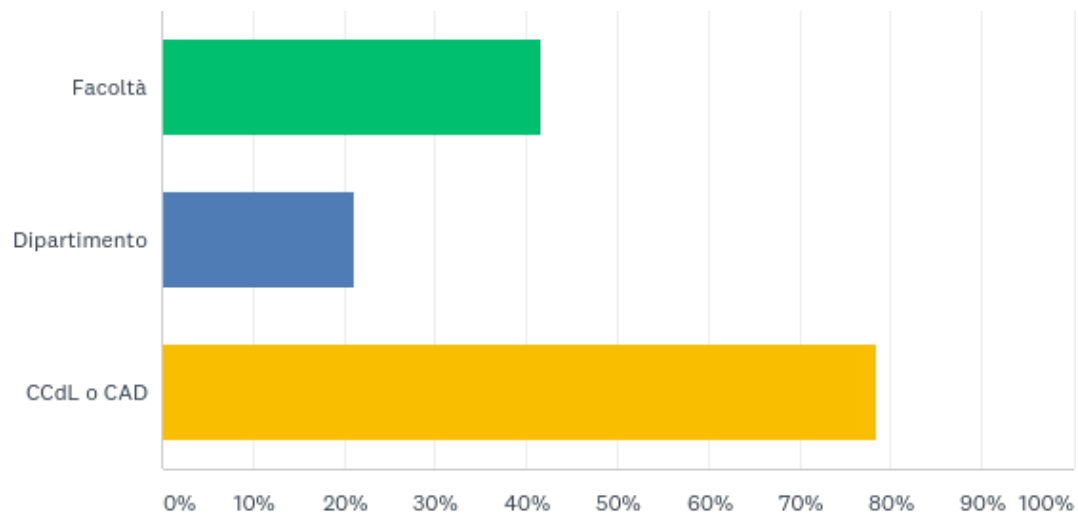
Q17: Quanto li ritiene adeguati?

Answered: 245 Skipped: 3

| OPZIONI DI RISPOSTA | RISPOSTE | |
|---------------------|----------|------------|
| Per niente | 0,82% | 2 |
| Poco | 9,80% | 24 |
| Abbastanza | 58,78% | 144 |
| Del tutto | 30,61% | 75 |
| TOTALE | | 245 |

Q18: A chi fanno prevalentemente capo?

Answered: 245 Skipped: 3



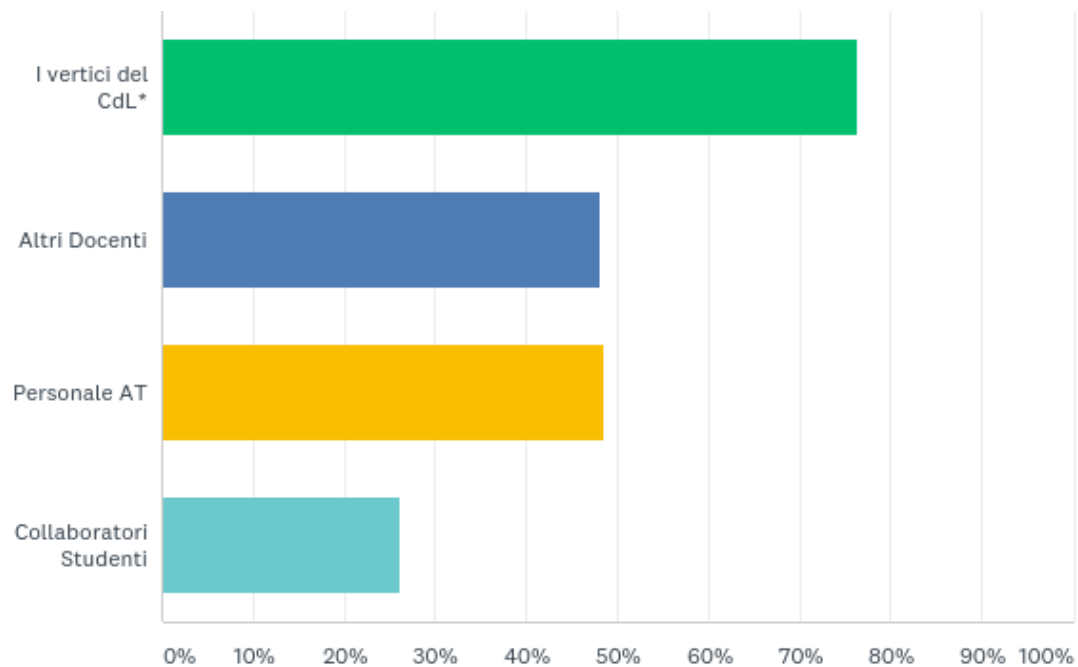
Q18: A chi fanno prevalentemente capo?

Answered: 245 Skipped: 3

| OPZIONI DI RISPOSTA | RISPOSTE | |
|-------------------------|----------|-----|
| Facoltà | 41,63% | 102 |
| Dipartimento | 21,22% | 52 |
| CCdL o CAD | 78,37% | 192 |
| Totale rispondenti: 245 | | |

Q19: Chi li svolge prevalentemente?

Answered: 245 Skipped: 3



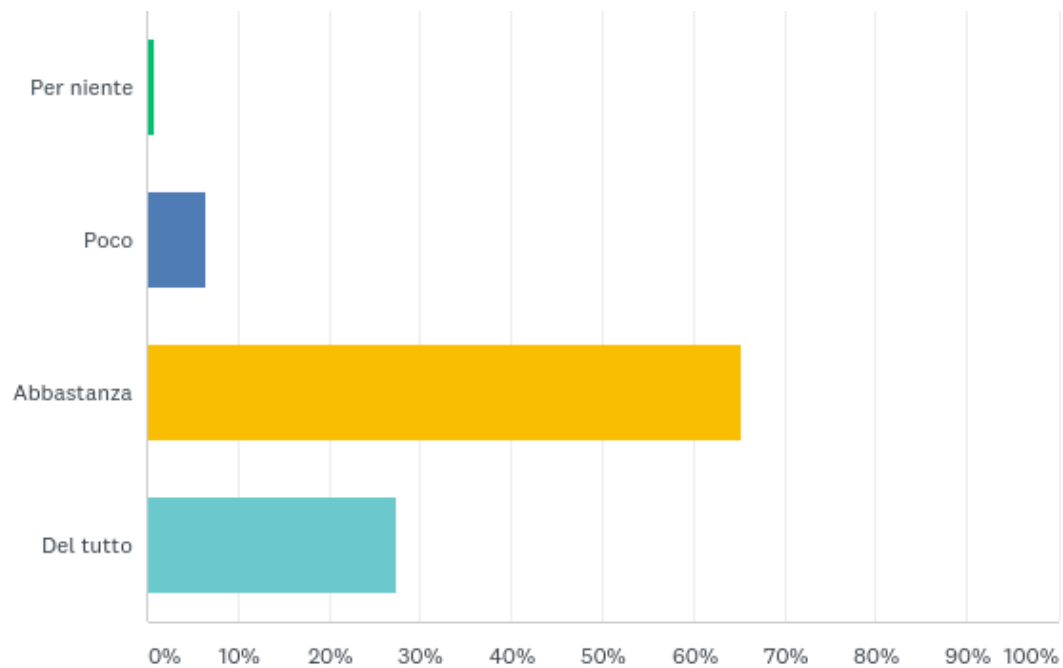
Q19: Chi li svolge prevalentemente?

Answered: 245 Skipped: 3

| OPZIONI DI RISPOSTA | RISPOSTE | |
|-------------------------|----------|-----|
| I vertici del CdL* | 76,33% | 187 |
| Altri Docenti | 48,16% | 118 |
| Personale AT | 48,57% | 119 |
| Collaboratori Studenti | 26,12% | 64 |
| Totale rispondenti: 245 | | |

Q20: Quanto li ritiene adeguati?

Answered: 245 Skipped: 3



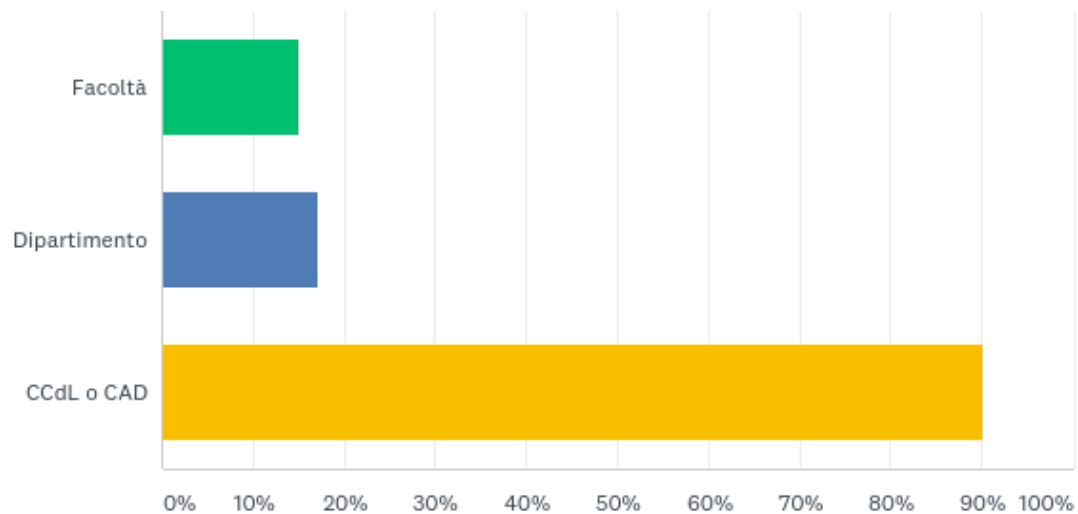
Q20: Quanto li ritiene adeguati?

Answered: 245 Skipped: 3

| OPZIONI DI RISPOSTA | RISPOSTE | |
|---------------------|----------|------------|
| Per niente | 0,82% | 2 |
| Poco | 6,53% | 16 |
| Abbastanza | 65,31% | 160 |
| Del tutto | 27,35% | 67 |
| TOTALE | | 245 |

Q21: A chi fanno prevalentemente capo?

Answered: 245 Skipped: 3



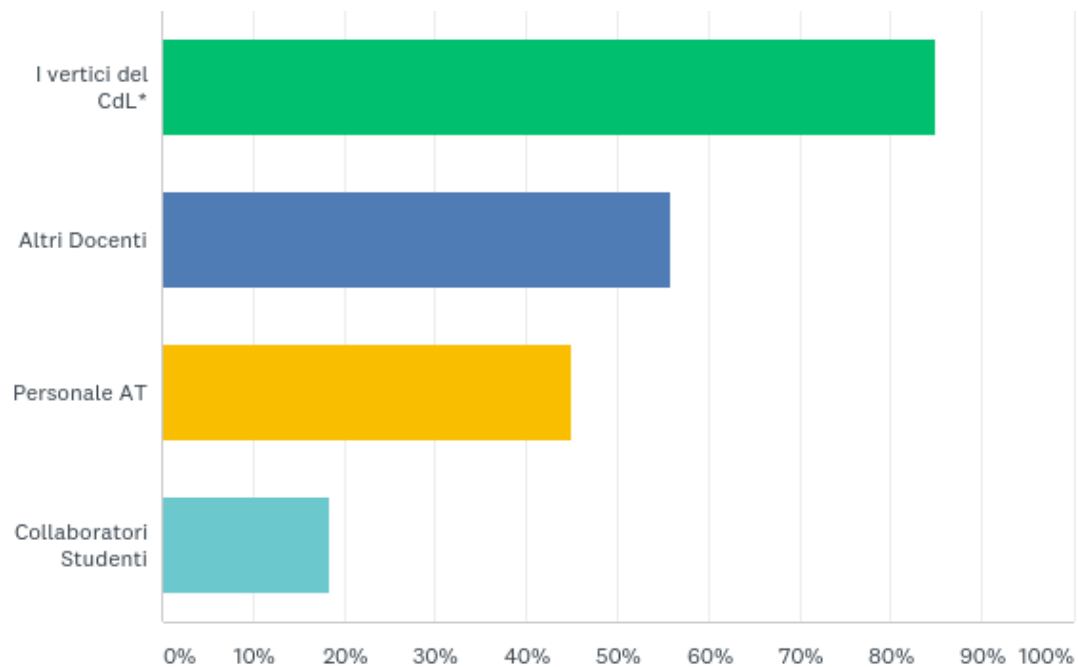
Q21: A chi fanno prevalentemente capo?

Answered: 245 Skipped: 3

| OPZIONI DI RISPOSTA | RISPOSTE | |
|-------------------------|----------|-----|
| Facoltà | 15,10% | 37 |
| Dipartimento | 17,14% | 42 |
| CCdL o CAD | 90,20% | 221 |
| Totale rispondenti: 245 | | |

Q22: Chi li svolge prevalentemente?

Answered: 245 Skipped: 3



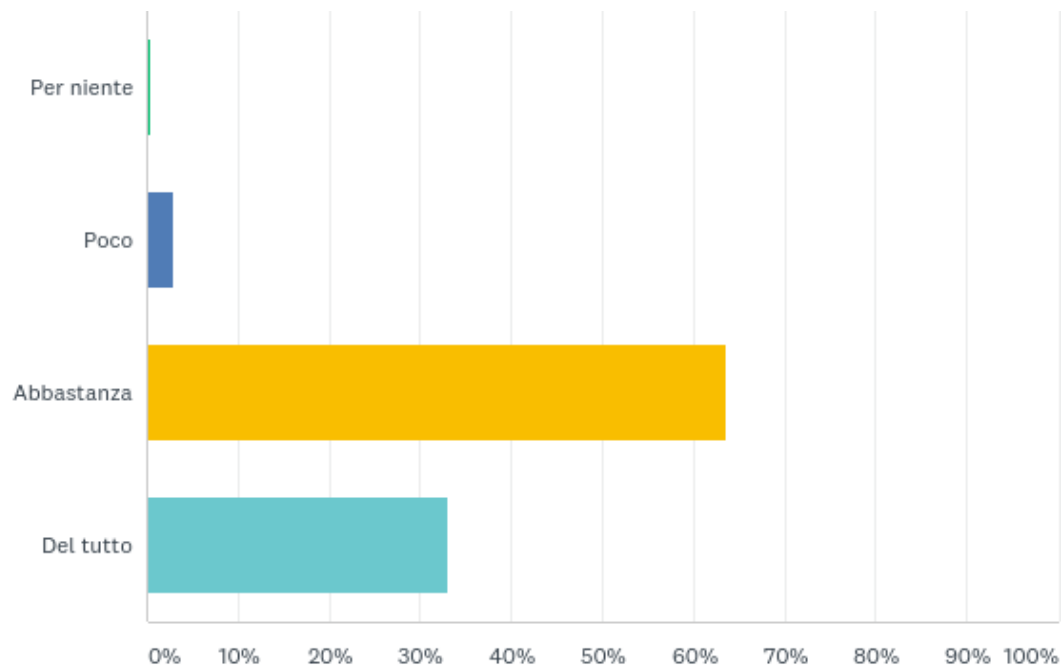
Q22: Chi li svolge prevalentemente?

Answered: 245 Skipped: 3

| OPZIONI DI RISPOSTA | RISPOSTE | |
|-------------------------|----------|-----|
| I vertici del CdL* | 84,90% | 208 |
| Altri Docenti | 55,92% | 137 |
| Personale AT | 44,90% | 110 |
| Collaboratori Studenti | 18,37% | 45 |
| Totale rispondenti: 245 | | |

Q23: Quanto li ritiene adeguati?

Answered: 245 Skipped: 3



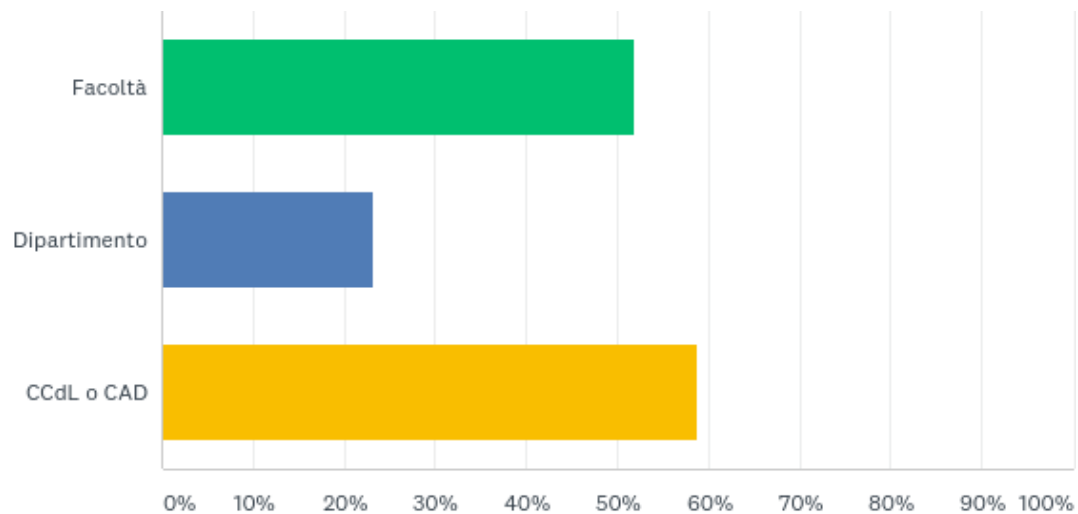
Q23: Quanto li ritiene adeguati?

Answered: 245 Skipped: 3

| OPZIONI DI RISPOSTA | RISPOSTE | |
|---------------------|----------|------------|
| Per niente | 0,41% | 1 |
| Poco | 2,86% | 7 |
| Abbastanza | 63,67% | 156 |
| Del tutto | 33,06% | 81 |
| TOTALE | | 245 |

Q24: A chi fanno prevalentemente capo?

Answered: 245 Skipped: 3



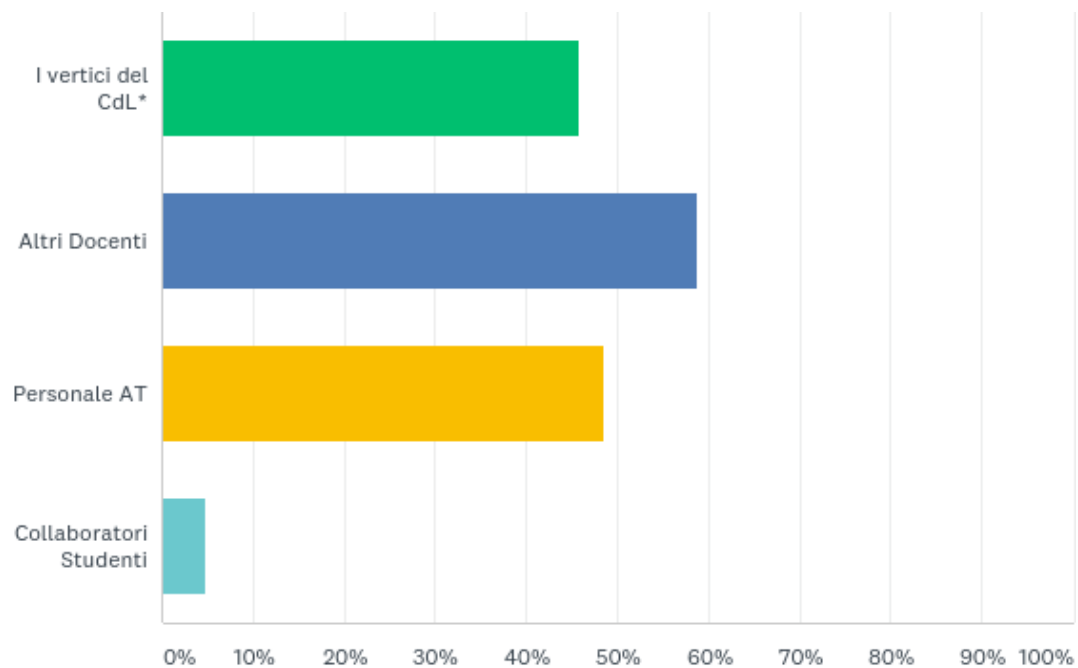
Q24: A chi fanno prevalentemente capo?

Answered: 245 Skipped: 3

| OPZIONI DI RISPOSTA | RISPOSTE | |
|-------------------------|----------|-----|
| Facoltà | 51,84% | 127 |
| Dipartimento | 23,27% | 57 |
| CCdL o CAD | 58,78% | 144 |
| Totale rispondenti: 245 | | |

Q25: Chi li svolge prevalentemente?

Answered: 245 Skipped: 3



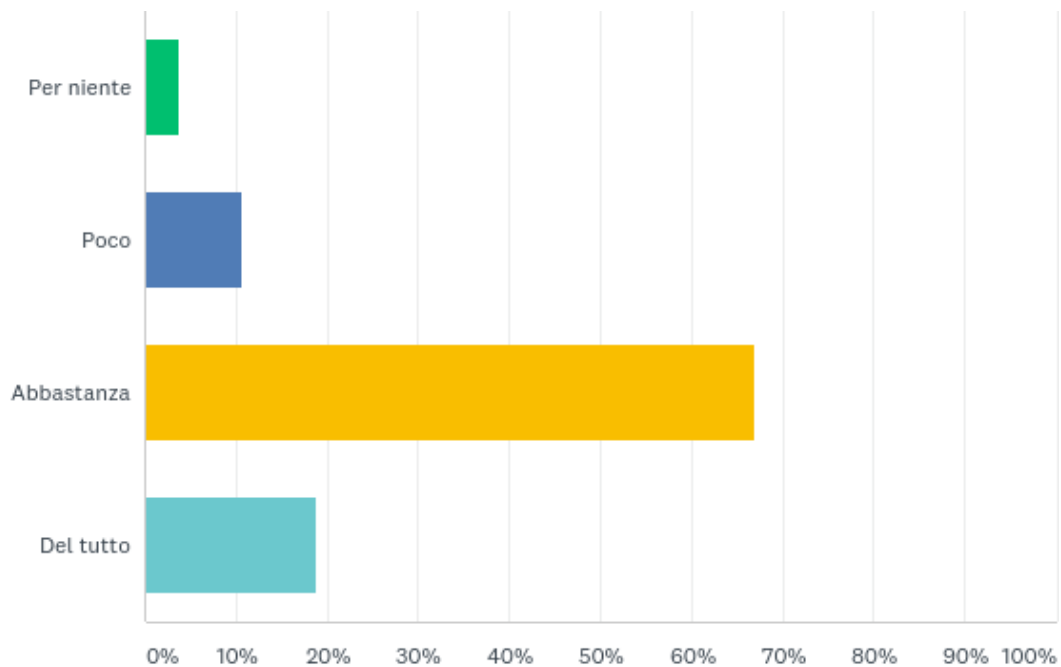
Q25: Chi li svolge prevalentemente?

Answered: 245 Skipped: 3

| OPZIONI DI RISPOSTA | RISPOSTE | |
|-------------------------|----------|-----|
| I vertici del CdL* | 45,71% | 112 |
| Altri Docenti | 58,78% | 144 |
| Personale AT | 48,57% | 119 |
| Collaboratori Studenti | 4,90% | 12 |
| Totale rispondenti: 245 | | |

Q26: Quanto li ritiene adeguati?

Answered: 245 Skipped: 3



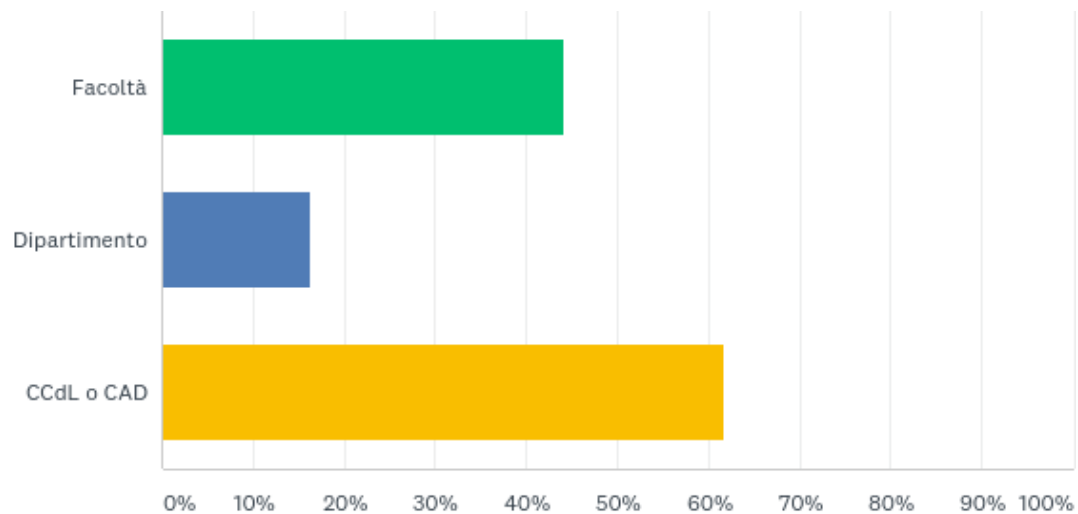
Q26: Quanto li ritiene adeguati?

Answered: 245 Skipped: 3

| OPZIONI DI RISPOSTA | RISPOSTE | |
|---------------------|----------|------------|
| Per niente | 3,67% | 9 |
| Poco | 10,61% | 26 |
| Abbastanza | 66,94% | 164 |
| Del tutto | 18,78% | 46 |
| TOTALE | | 245 |

Q27: A chi fanno prevalentemente capo?

Answered: 245 Skipped: 3



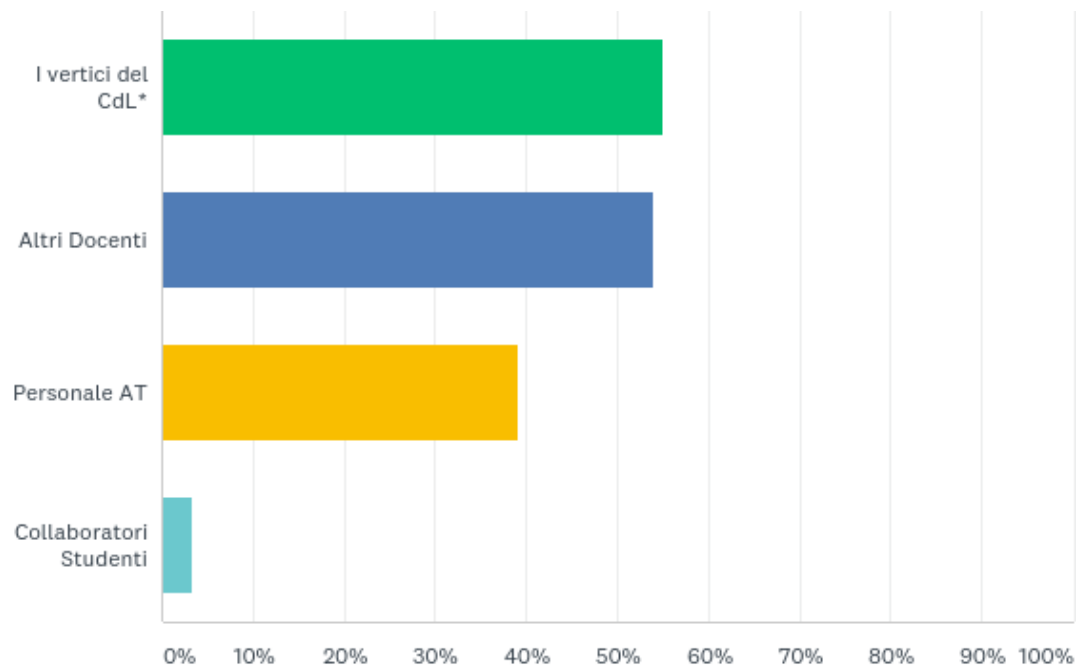
Q27: A chi fanno prevalentemente capo?

Answered: 245 Skipped: 3

| OPZIONI DI RISPOSTA | RISPOSTE | |
|-------------------------|----------|-----|
| Facoltà | 44,08% | 108 |
| Dipartimento | 16,33% | 40 |
| CCdL o CAD | 61,63% | 151 |
| Totale rispondenti: 245 | | |

Q28: Chi li svolge prevalentemente?

Answered: 245 Skipped: 3



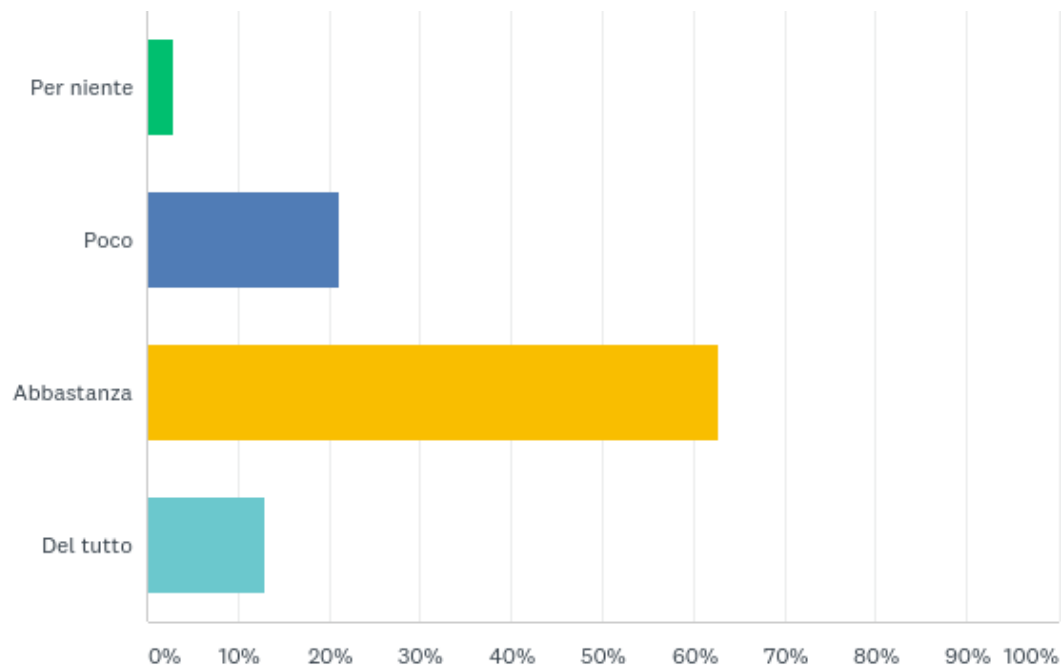
Q28: Chi li svolge prevalentemente?

Answered: 245 Skipped: 3

| OPZIONI DI RISPOSTA | RISPOSTE | |
|-------------------------|----------|-----|
| I vertici del CdL* | 55,10% | 135 |
| Altri Docenti | 53,88% | 132 |
| Personale AT | 39,18% | 96 |
| Collaboratori Studenti | 3,27% | 8 |
| Totale rispondenti: 245 | | |

Q29: Quanto li ritiene adeguati?

Answered: 245 Skipped: 3



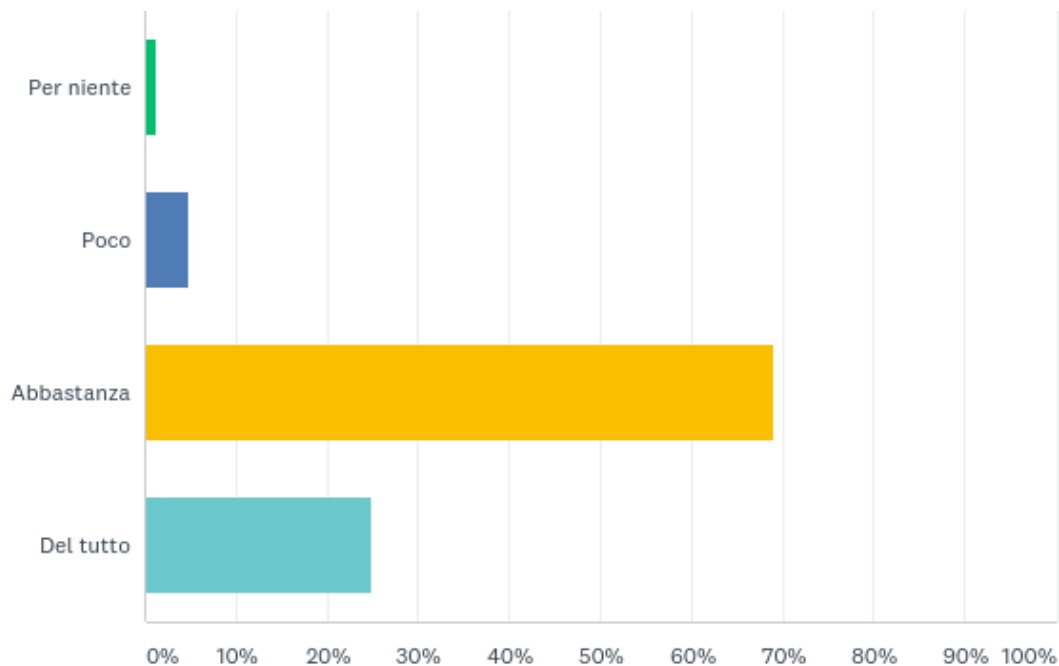
Q29: Quanto li ritiene adeguati?

Answered: 245 Skipped: 3

| OPZIONI DI RISPOSTA | RISPOSTE | |
|---------------------|----------|------------|
| Per niente | 2,86% | 7 |
| Poco | 21,22% | 52 |
| Abbastanza | 62,86% | 154 |
| Del tutto | 13,06% | 32 |
| TOTALE | | 245 |

Q30: COMPLESSIVAMENTE QUANTO ERANO ADEGUATE (AGGIORNATE ED ESAUSTIVAMENTE INFORMATIVE PER GLI STUDENTI) LE INFORMAZIONI RIPORTATE NELLA SCHEDA SUA-CdS DEL CDS DELL'AA 2017-2018 ?

Answered: 245 Skipped: 3



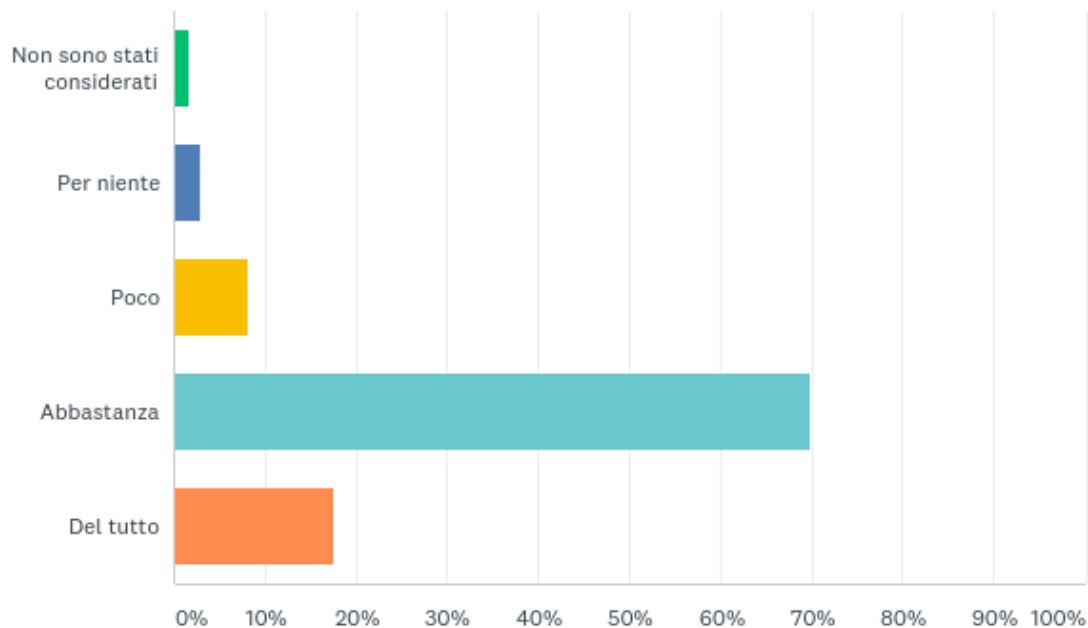
Q30: COMPLESSIVAMENTE QUANTO ERANO ADEGUATE (AGGIORNATE ED ESAUSTIVAMENTE INFORMATIVE PER GLI STUDENTI) LE INFORMAZIONI RIPORTATE NELLA SCHEDA SUA-CdS DEL CDS DELL'AA 2017-2018 ?

Answered: 245 Skipped: 3

| OPZIONI DI RISPOSTA | RISPOSTE | |
|---------------------|----------|------------|
| Per niente | 1,22% | 3 |
| Poco | 4,90% | 12 |
| Abbastanza | 68,98% | 169 |
| Del tutto | 24,90% | 61 |
| TOTALE | | 245 |

Q31: QUANTO È STATA UTILE LA CONSIDERAZIONE DA PARTE DEL CDL DEI DATI RESI DISPONIBILI DAL TEAM QUALITÀ E DEGLI INDICATORI ANVUR SUL CDS ANALIZZATI DAL NVA?

Answered: 245 Skipped: 3



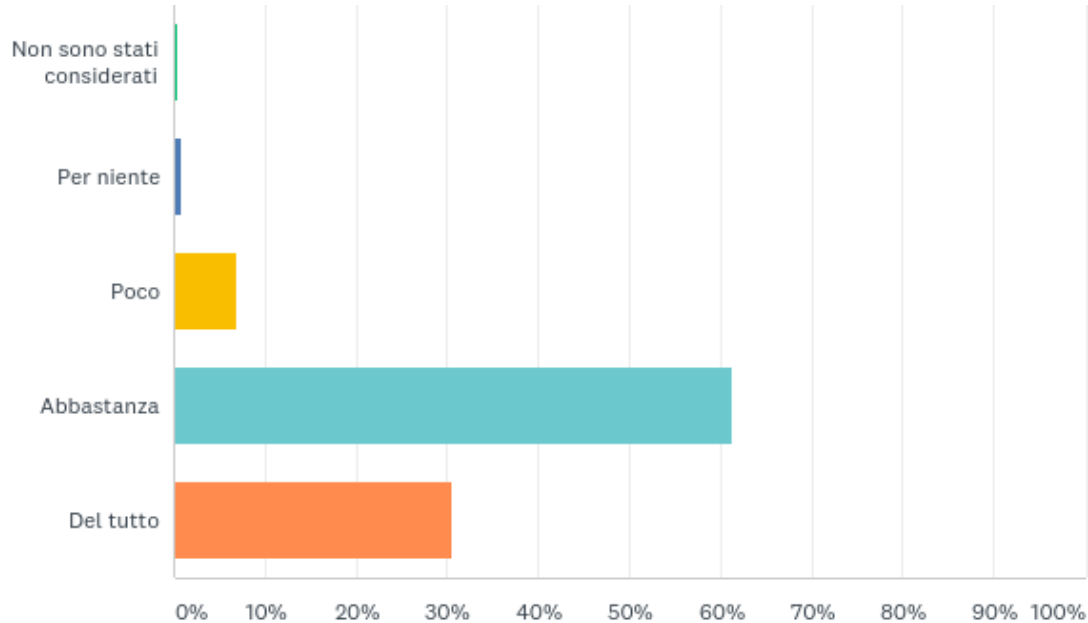
Q31: QUANTO È STATA UTILE LA CONSIDERAZIONE DA PARTE DEL CDL DEI DATI RESI DISPONIBILI DAL TEAM QUALITÀ E DEGLI INDICATORI ANVUR SUL CDS ANALIZZATI DAL NVA?

Answered: 245 Skipped: 3

| OPZIONI DI RISPOSTA | RISPOSTE | |
|----------------------------|----------|------------|
| Non sono stati considerati | 1,63% | 4 |
| Per niente | 2,86% | 7 |
| Poco | 8,16% | 20 |
| Abbastanza | 69,80% | 171 |
| Del tutto | 17,55% | 43 |
| TOTALE | | 245 |

Q32: QUANTO È STATA UTILE LA CONSIDERAZIONE DA PARTE DEL CDL DEI DATI RELATIVI ALLE OPINIONI DEGLI STUDENTI SUGLI INSEGNAMENTI ANALIZZATI DALLA COMMISSIONE PARITETICA DELLA FACOLTÀ?

Answered: 245 Skipped: 3



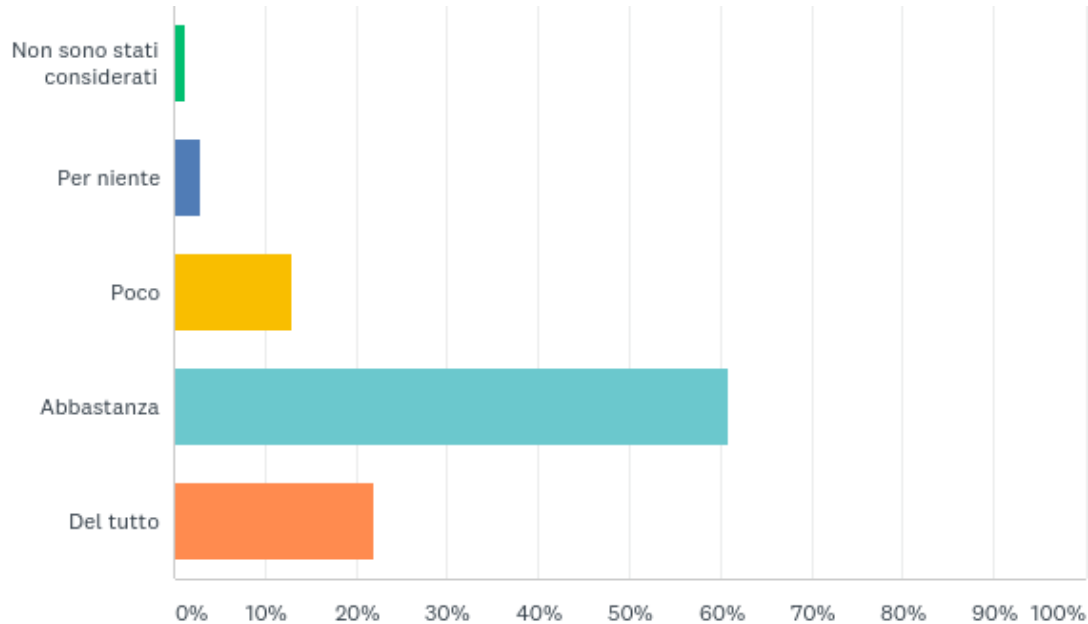
Q32: QUANTO È STATA UTILE LA CONSIDERAZIONE DA PARTE DEL CDL DEI DATI RELATIVI ALLE OPINIONI DEGLI STUDENTI SUGLI INSEGNAMENTI ANALIZZATI DALLA COMMISSIONE PARITETICA DELLA FACOLTÀ?

Answered: 245 Skipped: 3

| OPZIONI DI RISPOSTA | RISPOSTE | |
|----------------------------|----------|------------|
| Non sono stati considerati | 0,41% | 1 |
| Per niente | 0,82% | 2 |
| Poco | 6,94% | 17 |
| Abbastanza | 61,22% | 150 |
| Del tutto | 30,61% | 75 |
| TOTALE | | 245 |

Q33: QUANTO È STATA UTILE LA CONSIDERAZIONE DA PARTE DEL CDL DEI DATI ALMA LAUREA O DI ALTRI DATI RELATIVI ALLA SITUAZIONE OCCUPAZIONALE DEI LAUREATI (JOB-SOUL, ETC.)?

Answered: 245 Skipped: 3



Q33: QUANTO È STATA UTILE LA CONSIDERAZIONE DA PARTE DEL CDL DEI DATI ALMA LAUREA O DI ALTRI DATI RELATIVI ALLA SITUAZIONE OCCUPAZIONALE DEI LAUREATI (JOB-SOUL, ETC.)?

Answered: 245 Skipped: 3

| OPZIONI DI RISPOSTA | RISPOSTE | |
|----------------------------|----------|------------|
| Non sono stati considerati | 1,22% | 3 |
| Per niente | 2,86% | 7 |
| Poco | 13,06% | 32 |
| Abbastanza | 60,82% | 149 |
| Del tutto | 22,04% | 54 |
| TOTALE | | 245 |