

# BILANCIO UNICO DI ATENEIO DI ESERCIZIO 2015



SAPIENZA  
UNIVERSITÀ DI ROMA

A cura Area Contabilità, Finanza e Controllo di Gestione

# BILANCIO UNICO DI ATENEIO 2015

**Primo bilancio unico in contabilità economico-patrimoniale**

**2012**

**Bilanci separati**

**10 Centri di spesa in contabilità economico-patrimoniale**

**2013-2014**

**Bilanci separati**

**Tutti i Centri di spesa in contabilità economico-patrimoniale**

**2015 ...**

**Bilancio unico in contabilità economico-patrimoniale**

# BILANCIO UNICO DI ATENEIO 2015

## Prospetti del bilancio

### Stato patrimoniale

Sintetizza le dimensioni quantitative e qualitative del capitale impiegato e le fonti di finanziamento.

### Conto economico

Esponde i ricavi e i costi di competenza, quantificando la variazione del capitale intervenuta per effetto della gestione dell'esercizio.

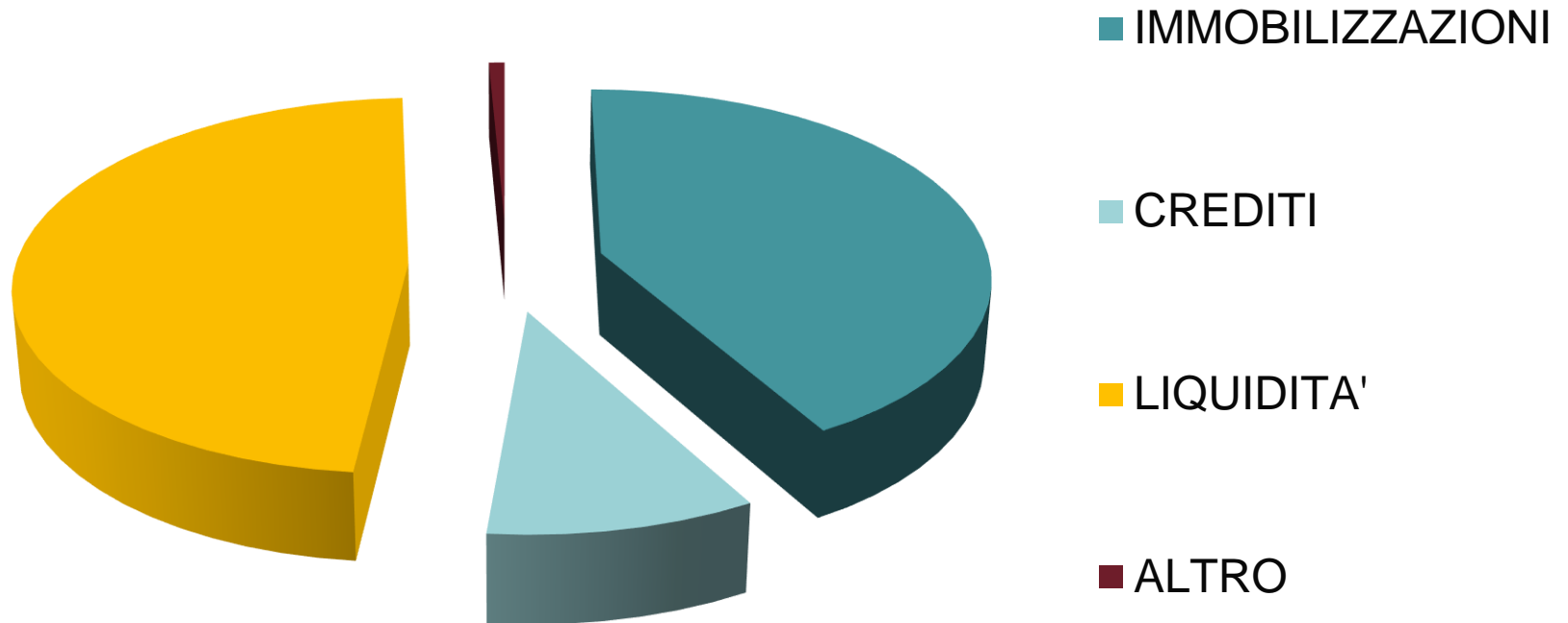
### Nota integrativa

Contiene i criteri utilizzati nella valutazione delle poste di bilancio e la composizione di queste ultime.

# STATO PATRIMONIALE

STATO PATRIMONIALE			
ATTIVO		PASSIVO	
	2015		2015
<b>A) IMMOBILIZZAZIONI</b>	<b>€ 426.476.657,32</b>	<b>A) PATRIMONIO NETTO</b>	<b>€ 587.840.772,63</b>
I IMMATERIALI	€ 887.572,77	I FONDO DI DOTAZIONE DELL'ATENEO	€ 131.519.497,49
II MATERIALI	€ 417.923.870,43	II PATRIMONIO VINCOLATO	€ 307.668.363,42
III FINANZIARIE	€ 7.665.214,12	III PATRIMONIO NON VINCOLATO	€ 148.652.911,72
<b>B) ATTIVO CIRCOLANTE</b>	<b>€ 585.047.902,84</b>	<b>B) FONDI PER RISCHI ED ONERI</b>	<b>€ 14.485.038,23</b>
I RIMANENZE	€ 557.500,47	C) TRATTAMENTO DI FINE RAPPORTO DI LAVORO SUBORDINATO	€ 4.426.531,28
II CREDITI	€ 98.245.156,27	D) DEBITI	€ 19.087.783,20
IV DISPONIBILITA' LIQUIDE	€ 486.245.246,10		
<b>C) RATEI E RISCONTI ATTIVI</b>	<b>€ 6.894.448,50</b>	<b>E) RATEI E RISCONTI PASSIVI E CONTRIBUTI AGLI INVESTIMENTI</b>	<b>€ 392.578.883,32</b>
<b>TOTALE ATTIVO</b>	<b>€ 1.018.419.008,66</b>	<b>TOTALE PASSIVO</b>	<b>€ 1.018.419.008,66</b>

# STATO PATRIMONIALE - Composizione dell'attivo



## INDICI DI BILANCIO

### DISPONIBILITA'

**Attivo circolante/Debiti a breve termine = 30,65**

Rappresenta la capacità di far fronte ai debiti a breve scadenza, esclusivamente con risorse disponibili (cassa) o realizzabili nel breve periodo.

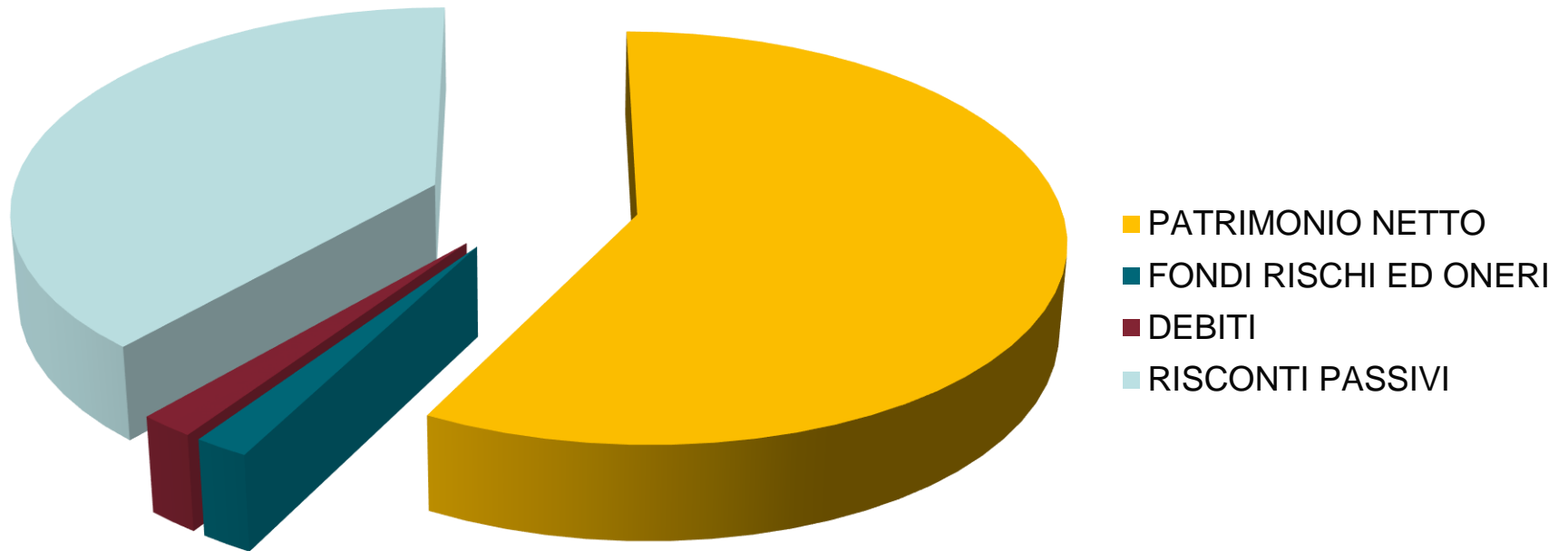
## INDICI DI BILANCIO

### LIQUIDITA' PRIMARIA

**Disponibilità liquide/Debiti a breve termine = 25,47**

Rappresenta la capacità di far fronte ai debiti a breve scadenza con la sola cassa.

# STATO PATRIMONIALE - Composizione del passivo





# INDICI DI BILANCIO

## AUTONOMIA FINANZIARIA

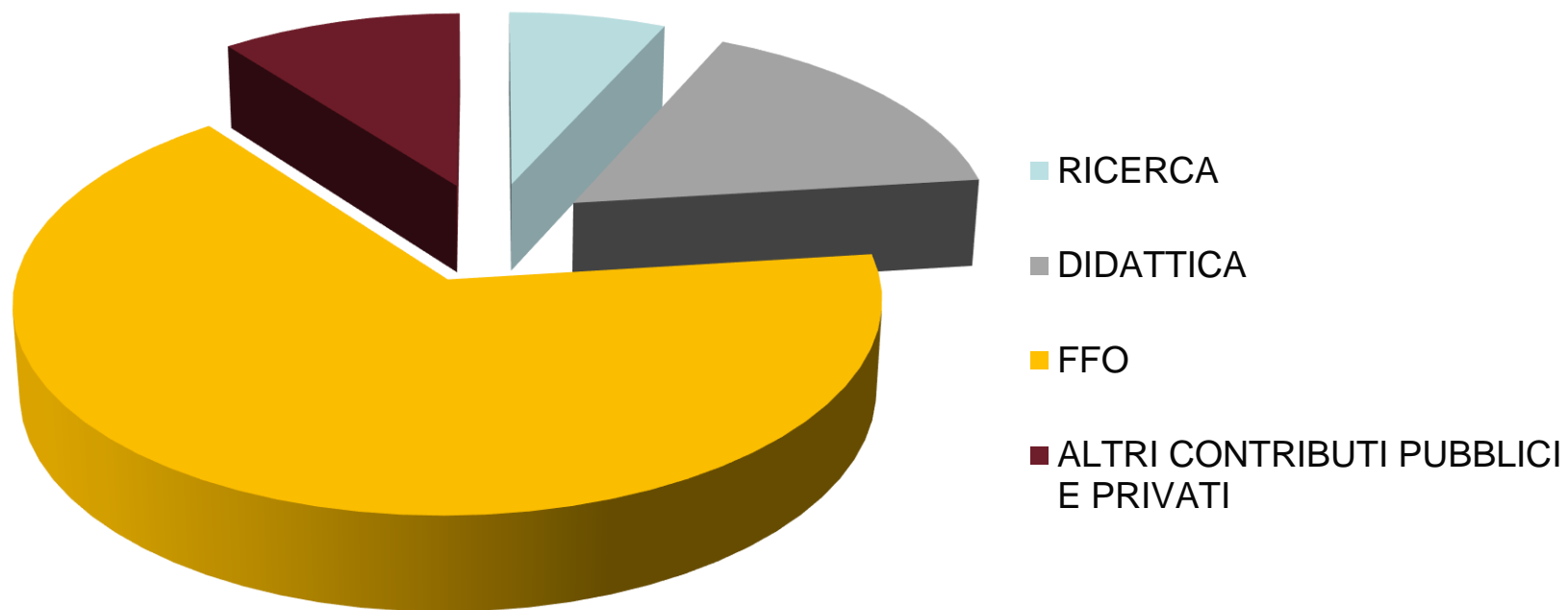
**Risorse proprie/Totale passivo = 57,70**

Quasi il 60% degli investimenti complessivi sono coperti con l'autofinanziamento.

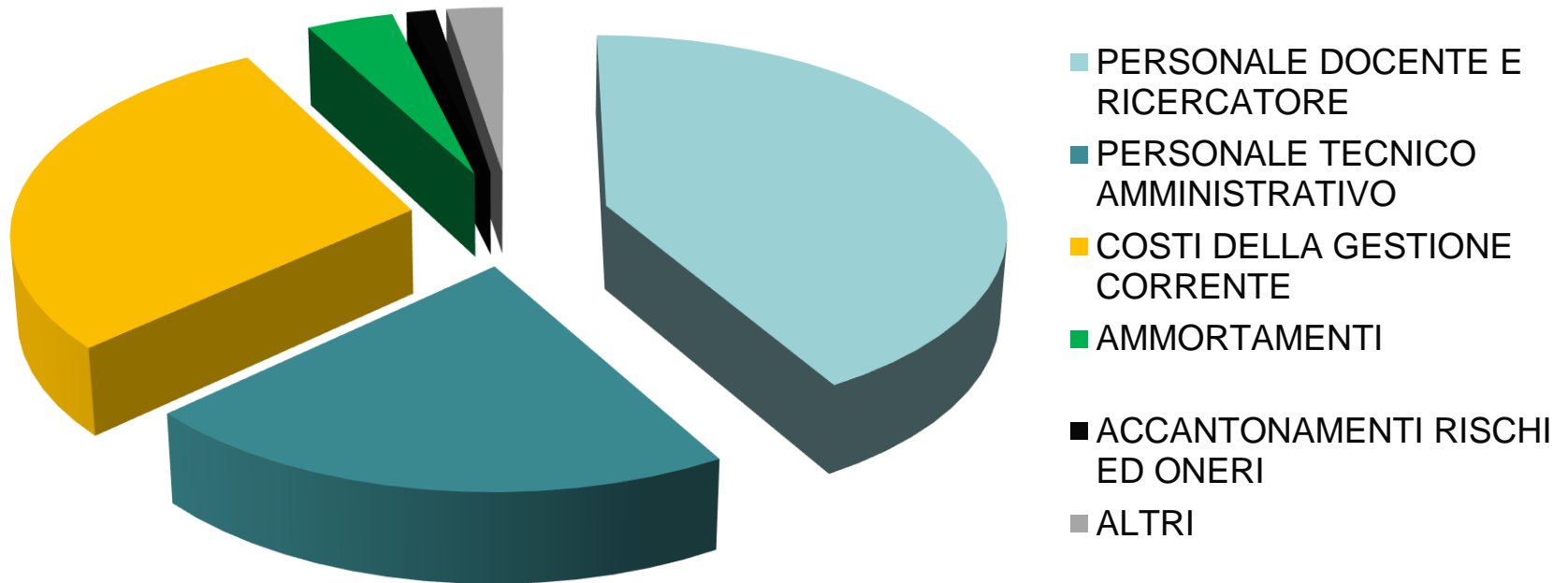
# CONTO ECONOMICO

<b>CONTO ECONOMICO</b>		<b>2015</b>
<b>PROVENTI OPERATIVI</b>		
<b>PROVENTI PROPRI</b>		<b>152.176.099,25</b>
<b>CONTRIBUTI</b>		<b>587.283.279,59</b>
<b>ALTRI PROVENTI E RICAVI DIVERSI</b>		<b>36.157.437,13</b>
<b>VARIAZIONI RIMANENZE</b>		<b>384.076,24</b>
<b>INCREMENTO DELLE IMMOBILIZZAZIONI PER LAVORI INTERNI</b>		<b>6.430.174,38</b>
<b>TOTALE PROVENTI OPERATIVI (A)</b>		<b>782.431.066,59</b>
<b>COSTI OPERATIVI</b>		
<b>COSTI DEL PERSONALE</b>		<b>494.684.905,35</b>
Costi del personale dedicato alla ricerca e alla didattica		326.413.422,20
Costi del personale dirigente e tecnico amministrativo		168.271.483,15
<b>COSTI DELLA GESTIONE CORRENTE</b>		<b>227.059.589,82</b>
<b>AMMORTAMENTI E SVALUTAZIONI</b>		<b>31.094.983,51</b>
<b>ACCANTONAMENTI PER RISCHI E ONERI</b>		<b>10.359.085,11</b>
<b>ONERI DIVERSI DI GESTIONE</b>		<b>10.933.957,05</b>
<b>TOTALE COSTI OPERATIVI</b>		<b>774.132.520,84</b>
<b>DIFFERENZA TRA PROVENTI E COSTI OPERATIVI</b>		<b>8.298.545,75</b>
<b>RISULTATO DELLA GESTIONE FINANZIARIA</b>		<b>1.572.541,94</b>
<b>RISULTATO DELLA GESTIONE STRAORDINARIA</b>		<b>9.919.413,75</b>
<b>IMPOSTE SUL REDDITO DELL'ESERCIZIO</b>		<b>1.206.237,39</b>
<b>RISULTATO DI ESERCIZIO</b>		<b>18.584.264,05</b>

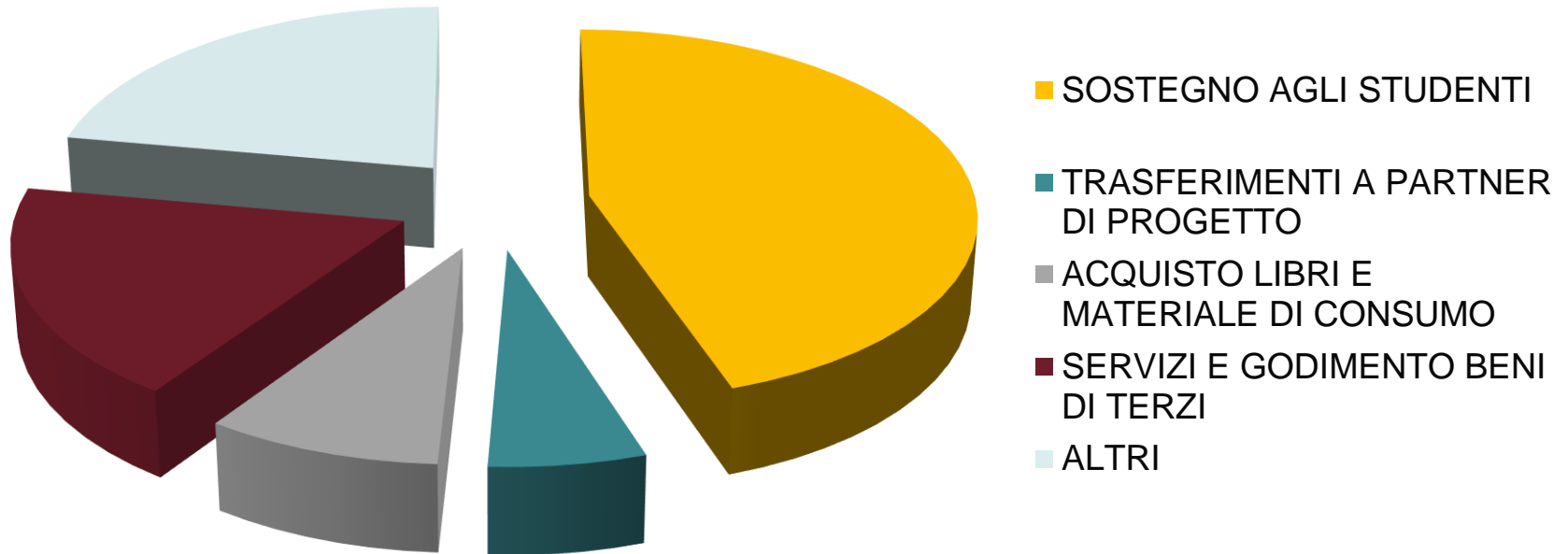
# COMPOSIZIONE DEI RICAVI



# COMPOSIZIONE DEI COSTI



# COSTI DELLA GESTIONE CORRENTE



# RISULTATO DI ESERCIZIO 2015

L'esercizio 2015 chiude con un utile di

**€ 18.584.264,05**

RISULTATO  
AMMINISTRAZIONE  
CENTRALE

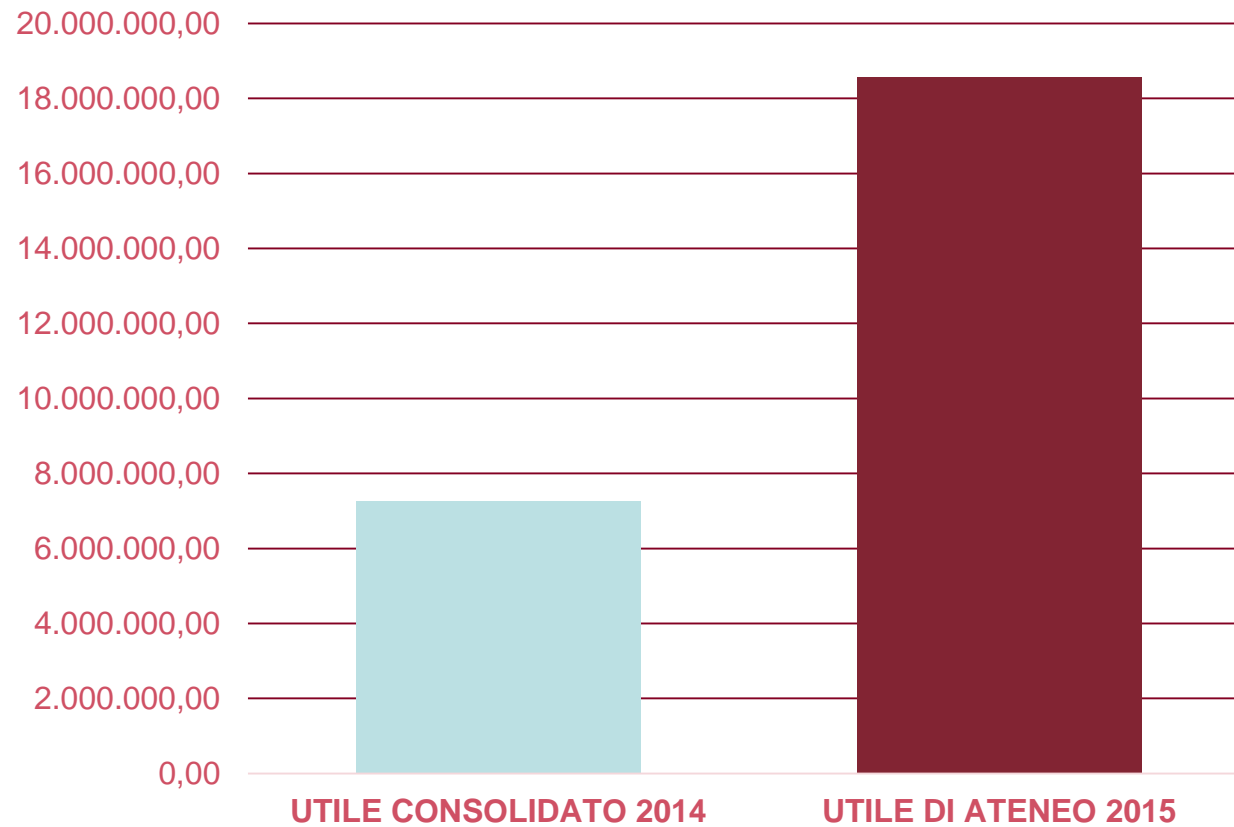
**€ 14.127.543,97**

RISULTATO CENTRI  
DI SPESA

**€ 4.456.720,08**

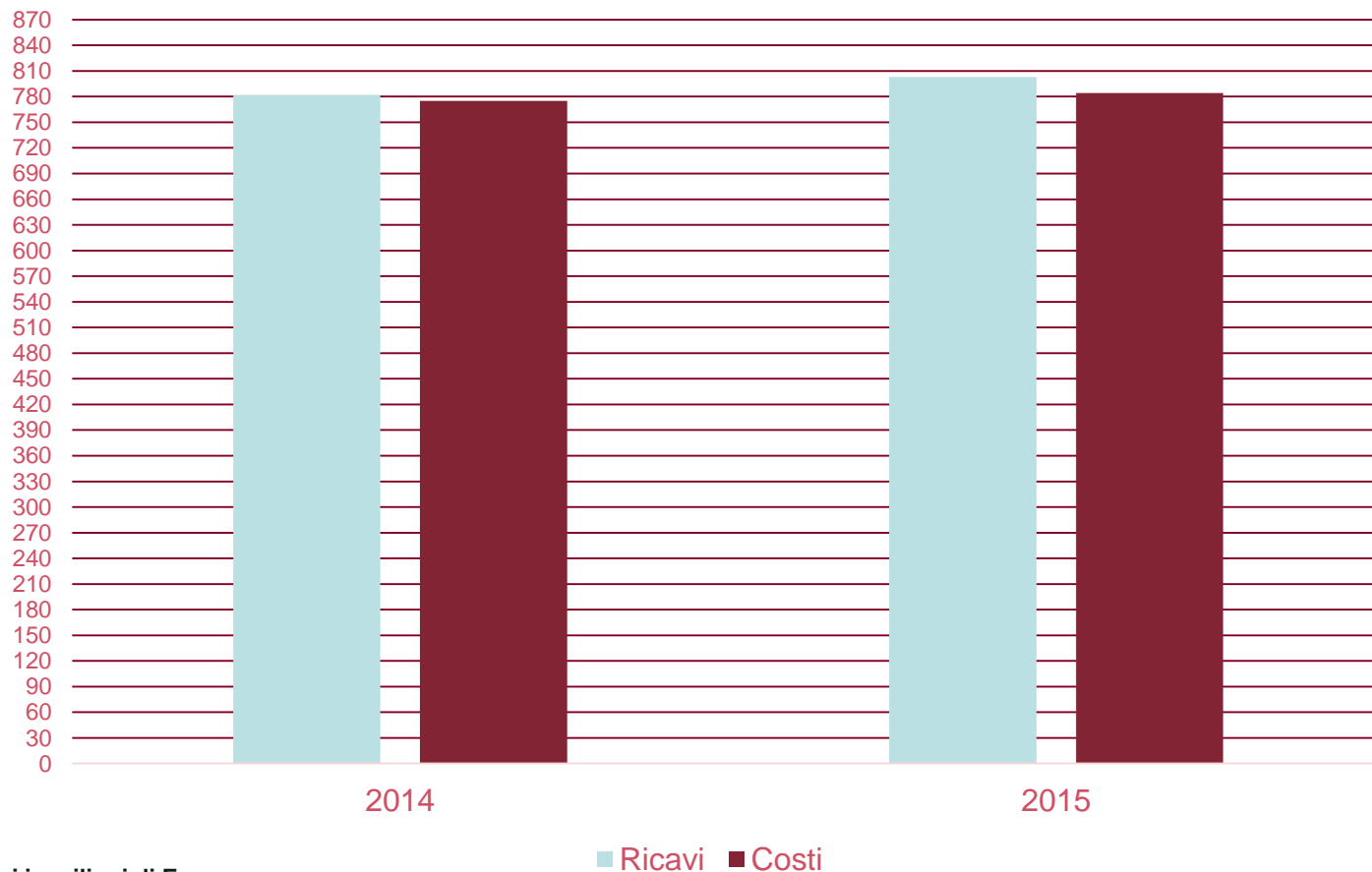
# Andamento della gestione: comparazione con il Bilancio consolidato del 2014

## Utile



# Andamento della gestione: comparazione con il Bilancio consolidato del 2014

## Utile

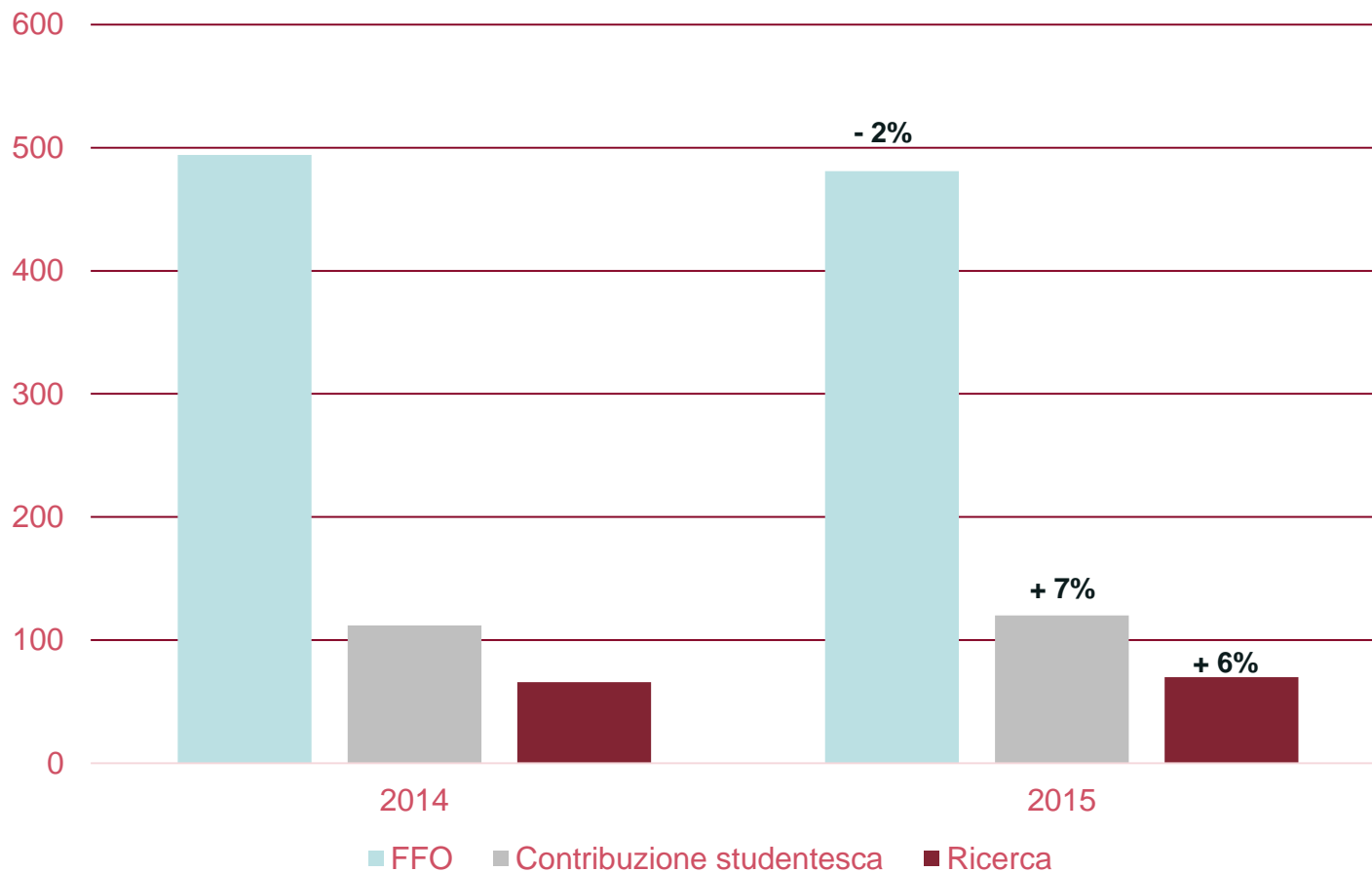


Importi espressi in milioni di Euro



# Andamento della gestione: comparazione con il Bilancio consolidato del 2014

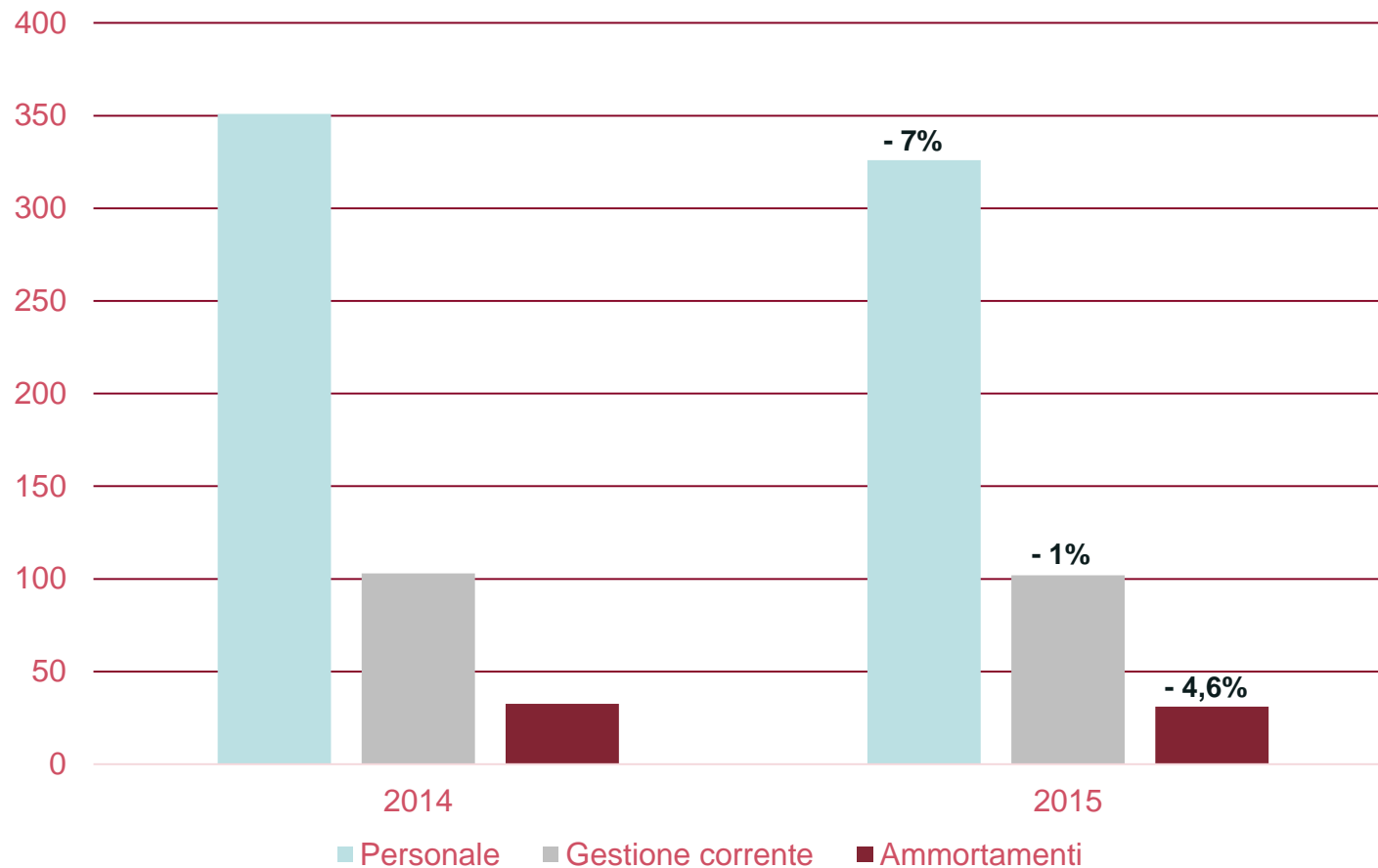
## Ricavi



Importi espressi in milioni di Euro

# Andamento della gestione: comparazione con il Bilancio consolidato del 2014

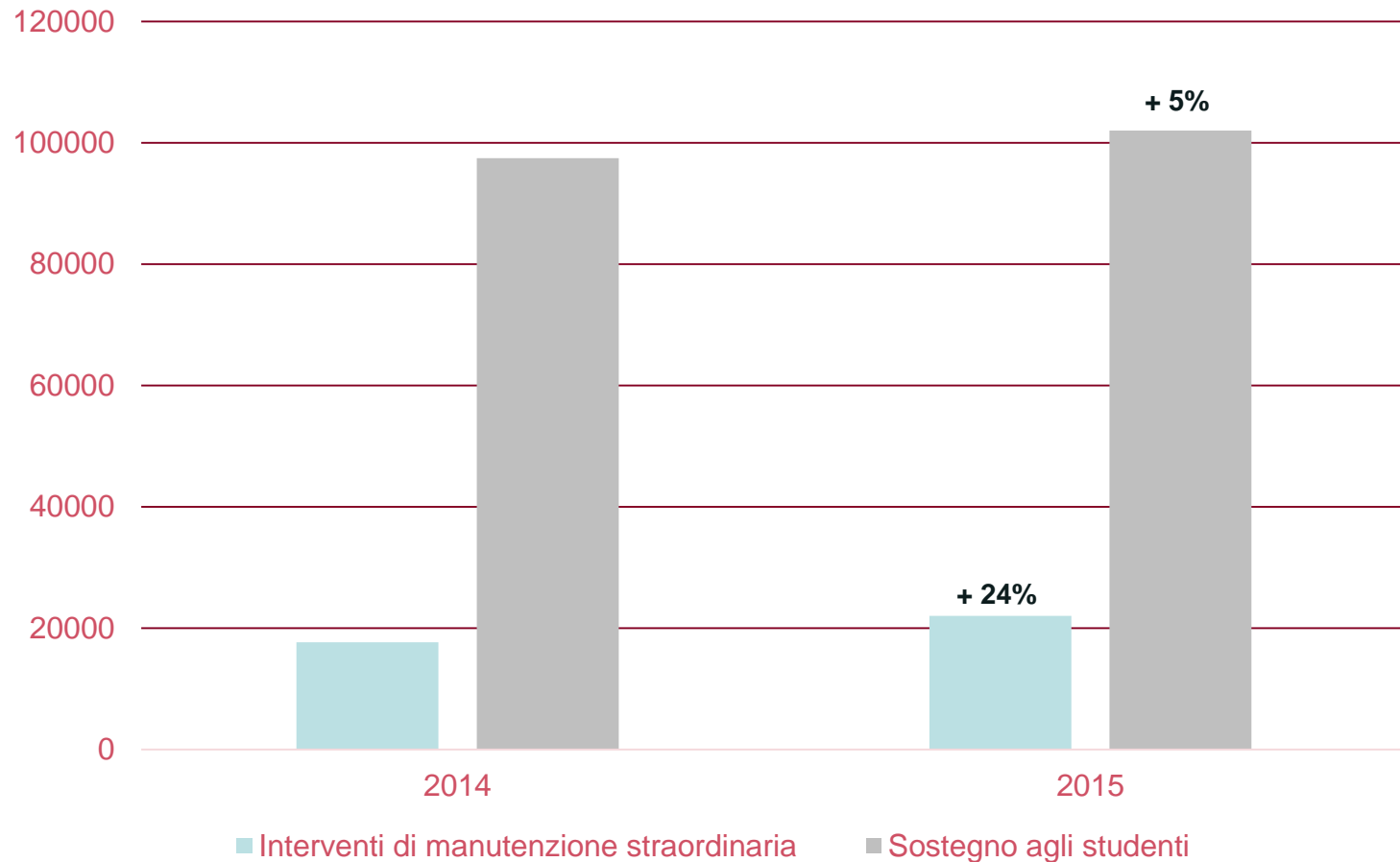
## Voci di costo in diminuzione



Importi espressi in milioni di Euro

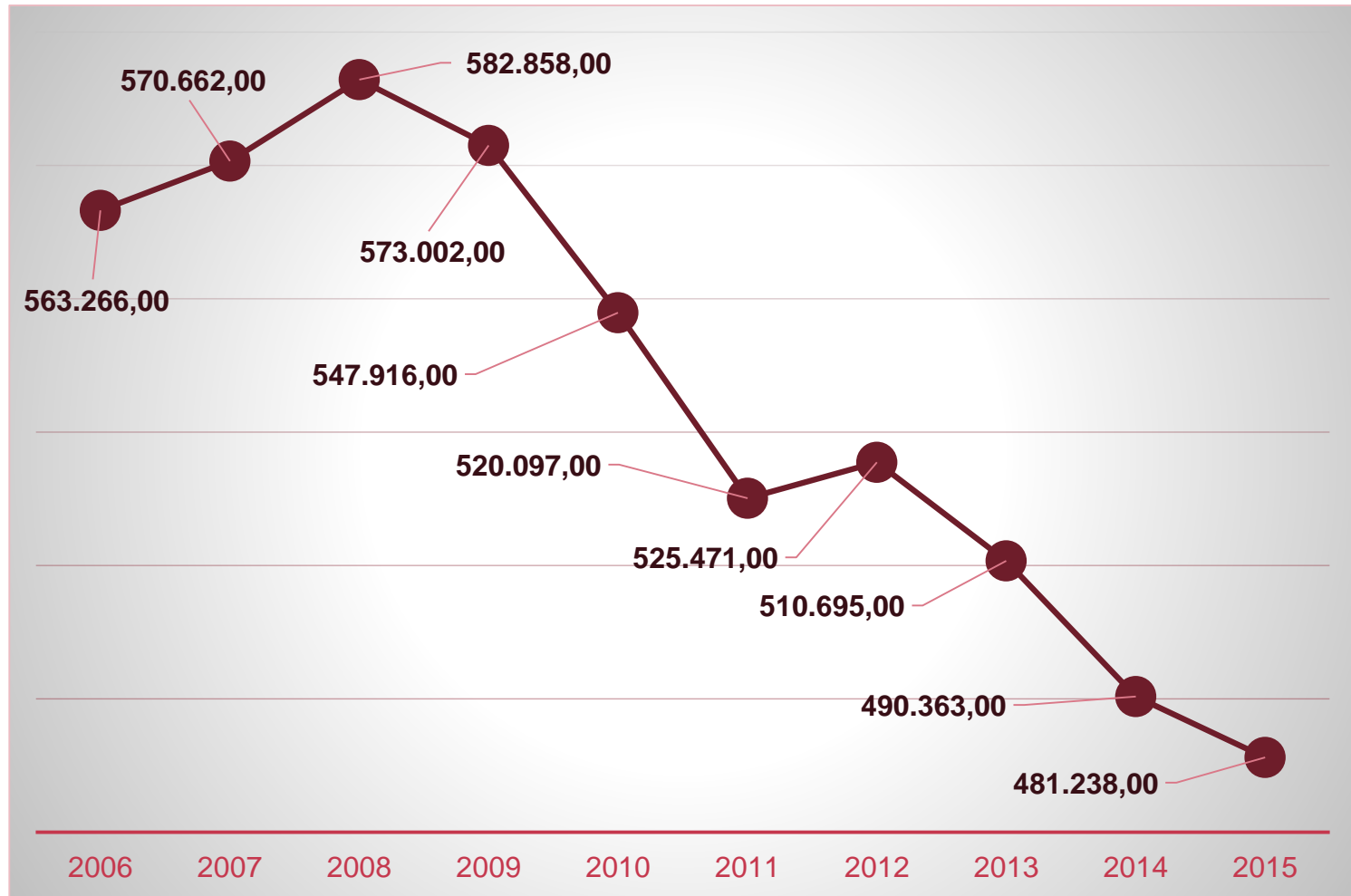
# Andamento della gestione: comparazione con il Bilancio consolidato del 2014

## Voci di costo in aumento



Importi espressi in milioni di Euro

# Andamento del Fondo di Finanziamento Ordinario



Importi espressi in migliaia di Euro

Il FFO degli anni 2014 e 2015 è esposto al netto della quota relativa alla programmazione e sviluppo del sistema universitario, nonché del finanziamento per borse post lauream, al fine di renderlo confrontabile con le assegnazioni degli anni precedenti che non comprendevano le suddette quote.

# FFO

ASSEGNAZIONE FFO 2015	<b>496.383.539,17</b>
FFO RISCONTATO DAL 2014	<b>11.853.449,00</b>
FFO RISCONTATO AL 2016	<b>7.804.186,00 + 8.497.925,00</b>
FFO CONTO ECONOMICO 2015	<b>491.934.877,17</b>

**Sopravv** **attive da FFO**      **5.774.166,09**

Quota 2014 Accordo Programma 2010-2019      **3.660.000,00**

Quote 2013-2014 chiamate dirette nei ruoli dei professori di studiosi ed esperti stranieri o italiani impegnati all'estero **597.692,11**

Quota 2013 programma per giovani ricercatori "Rita Levi Montalcini" **631.620,98**

# Ricerca scientifica

€	9.983,60	G.R.04.03.020.020	Ricavi da CTC: Contratti/convenzioni/accordi-programma con altre Amministrazioni Centrali
€	1.122.577,39	G.R.04.03.020.010	Contratti/convenzioni/accordi-programma con altre Amministrazioni Centrali
€	1.238.203,89	G.R.04.03.010.010	Contratti/convenzioni/accordi-programma con il MIUR
€	75.805,74	G.R.04.01.090.001	Finanziamenti correnti per ricerca scientifica da altre Amministrazioni Centrali
€	174.854,00	G.R.04.01.080.001	Finanziamenti correnti per ricerca scientifica dal MIUR
€	2.621.424,62		
€	11.940,00	G.R.04.04.010.001	Contributi correnti per ricerca scientifica da Regioni e Province autonome
€	1.731.014,56	G.R.04.03.040.010	Contratti/convenzioni/accordi-programma con Regioni
€	1.742.954,56		
€	70.000,00	G.R.04.07.020.010	Contributi per investimenti da organismi internazionali
€	2.022,54	G.R.04.07.010.020	Ricavi da CTC: Contributi per investimenti da Unione Europea
€	1.494.036,08	G.R.04.07.010.010	Contributi per investimenti da Unione Europea
€	724.828,37	G.R.04.06.020.010	Contributi correnti da organismi internazionali
€	1.933.610,84	G.R.04.03.030.010	Contratti/convenzioni/accordi-programma con organismi pubblici internazionali
€	4.224.497,83		
€	22.750,00	G.R.04.10.010.001	Contributi correnti per ricerca scientifica da imprese pubbliche
€	64.582,65	G.R.04.03.120.030	Altri Contratti/convenzioni/accordi-programma
€	1.937.967,39	G.R.04.03.120.010	Altri Contratti/convenzioni/accordi-programma
€	2.833.968,08	G.R.04.03.080.010	Contratti/convenzioni/accordi-programma con altre P.A.
€	4.294.234,86	G.R.04.03.070.010	Contratti/convenzioni/accordi-programma con Enti di Ricerca
€	9.153.502,98		
€	575.342,77	G.R.04.08.030.001	Contributi correnti per ricerca scientifica da imprese private
€	11.666,82	G.R.04.08.020.020	Ricavi da CTC: Contributi correnti da istituzioni sociali private
€	587.009,59		
€	50.130.237,52		
€	19.935.121,33		
€	70.065.358,85		

TOT 2014 = 66.881.638,00

# Sostegno agli studenti

VALORI	descrizione coge
€ 54.651.061,62	Contratti di formazione specialistica
€ 28.767.627,33	Borse di dottorato di ricerca
€ 8.494.976,71	Programmi di mobilità e scambi culturali studenti
€ 2.803.996,30	Altre borse
€ 2.147.675,26	Borse di collaborazione part-time
€ 1.161.493,34	Borse di dottorato di ricerca internazionali
€ 835.240,47	Attività sportiva degli studenti (Trasferimento al CUS e CUSI)
€ 669.969,58	Altri interventi a favore degli studenti
€ 474.290,00	Borse per corsi di perfezionamento all'estero
€ 388.126,35	Borse scuole di specializzazione
€ 375.050,00	Borse tesi all'estero
€ 327.744,22	Interventi di orientamento e tutorato
€ 212.397,00	Borse per l'incentivazione della frequenza dei corsi di studio
€ 212.182,69	Contratti di formazione specialistica finanziati da Regioni e privati
€ 176.258,67	Iniziative sociali e culturali gestite dagli studenti

TOT 2014 = 66.881.638,00

# Manutenzioni straordinarie

2015		2014			
CONTO ECONOMICO		CONTO ECONOMICO	CAPITALIZZATI	TOT	
€ 7.481.137,08	Manutenzione straordinaria su fabbricati per finalità istituzionali	Manutenzione straordinaria su fabbricati per finalità istituzionali	€ 37.043,02	€ 7.282.613,11	€ 7.282.613,11
€ 24.838,27	Manutenzione straordinaria su fabbricati residenziali per altre finalità (ist.le)	Manutenzione straordinaria impianti e attrezzature (ist.le)	€ 32.346,81	€ 2.122.117,76	€ 2.122.117,76
€ 109.767,67	Manutenzione straordinaria su altri beni immobili (ist.le)	Manutenzione straordinaria impianti e attrezzature (comm.le)	€ 28.400,00		€ -
€ 1.119.925,82	Manutenzione straordinaria su altri beni immobili (comm.le)	Interventi per la sicurezza ed energia (ist.le)	€ 122,00	€ 1.363.430,46	€ 1.363.430,46
€ 2.754.049,77	Manutenzione straordinaria impianti e attrezzature (ist.le)	Costruzione, ricostruzione e trasformazioni di fabbricati ed impianti (ist.le)	€ 46.238,00	€ 6.917.179,40	€ 6.917.179,40
€ 1.029.733,69	Interventi per la sicurezza ed energia (ist.le)	Accordo di programma per interventi di ristrutturazione per immobili	€ 18.571,00		€ -
€ 5.291.575,03	Costruzione, ricostruzione e trasformazioni di fabbricati ed impianti (ist.le)				€ 17.685.340,73
€ 4.229.075,32	Accordo di programma per interventi di ristrutturazione per immobili				
€ 22.040.102,65					