

# TUTORIAL QLIK SENSE – Opis Corsi di Studi

*Note per presidi, direttori di dipartimento, presidenti CdS, utili per accedere e utilizzare le APP*



SAPIENZA  
UNIVERSITÀ DI ROMA

Tutti i diritti relativi al presente materiale didattico ed al suo contenuto sono riservati a Sapienza e ai suoi autori (o docenti che lo hanno prodotto). È consentito l'uso personale dello stesso da parte dello studente a fini di studio. Ne è vietata nel modo più assoluto la diffusione, duplicazione, cessione, trasmissione, distribuzione a terzi o al pubblico pena le sanzioni applicabili per legge

# NEWS

*30/11/2020 – Modifica del processo di accesso alle app e ai grafici. Modifica di alcuni formati di Analisi.*


*2/11/2020 – Modifica descrizione stream in OPIS-AVA. Aggiunta foglio OPID. Aggiunta analisi domande preliminari nel foglio Risposte Descritte. Descrizione nel tutorial delle modalità di LOGOUT.*



# AUTENTICAZIONE

- Selezionando un indirizzo (URL) presente sulle pagine del sito UNIROMA1, si accede al form di autenticazione.
- Utilizzando le credenziali in proprio possesso, mail istituzionale, si accede alla piattaforma Qlik Sense



 SAPIENZA  
UNIVERSITÀ DI ROMA

Username

Password

[> Password recovery](#)

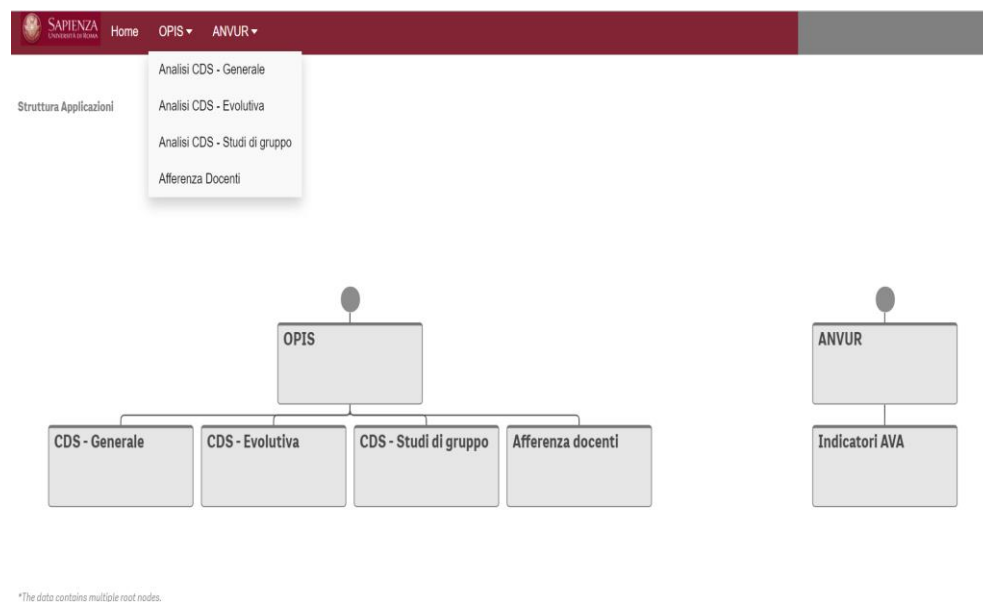
[> Need help?](#)

Login

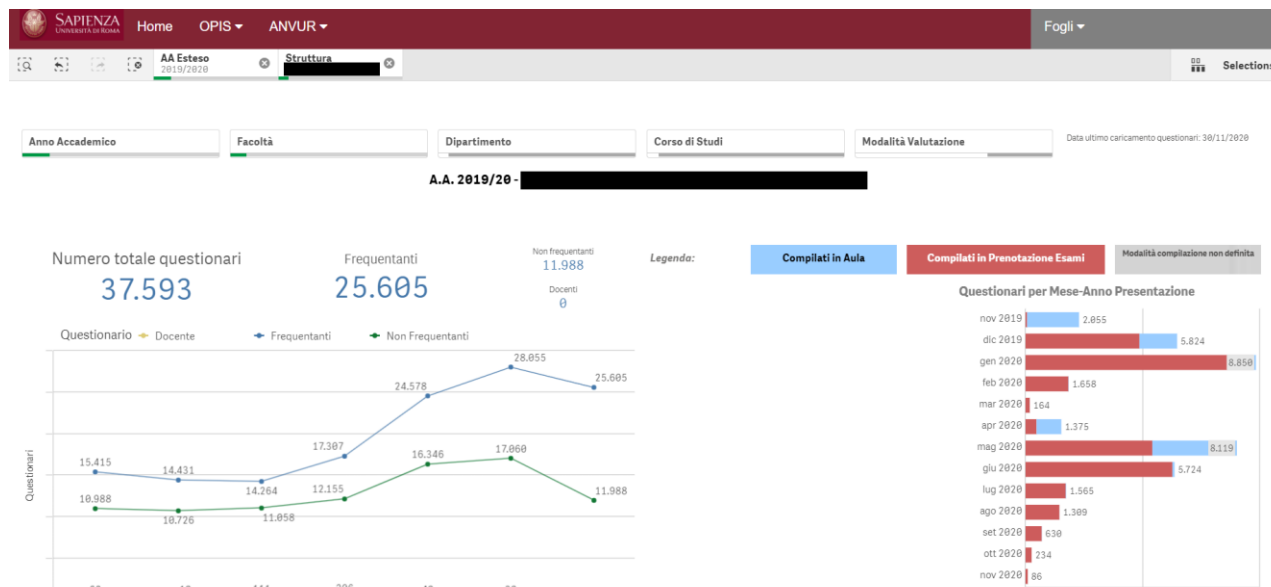
© Sapienza Università' di Roma - Piazzale Aldo Moro 5, 00185 Roma - (+39) 06 49911 - CF 80209930587 PI 02133771002

# ACCESSO alla PIATTAFORMA

- La pagina principale presenta in un menu gli ambiti di analisi e la Home describe la struttura.
- Selezionando OPIS (ad esempio), si accede agli argomenti descritti attraverso un menu a tendina.

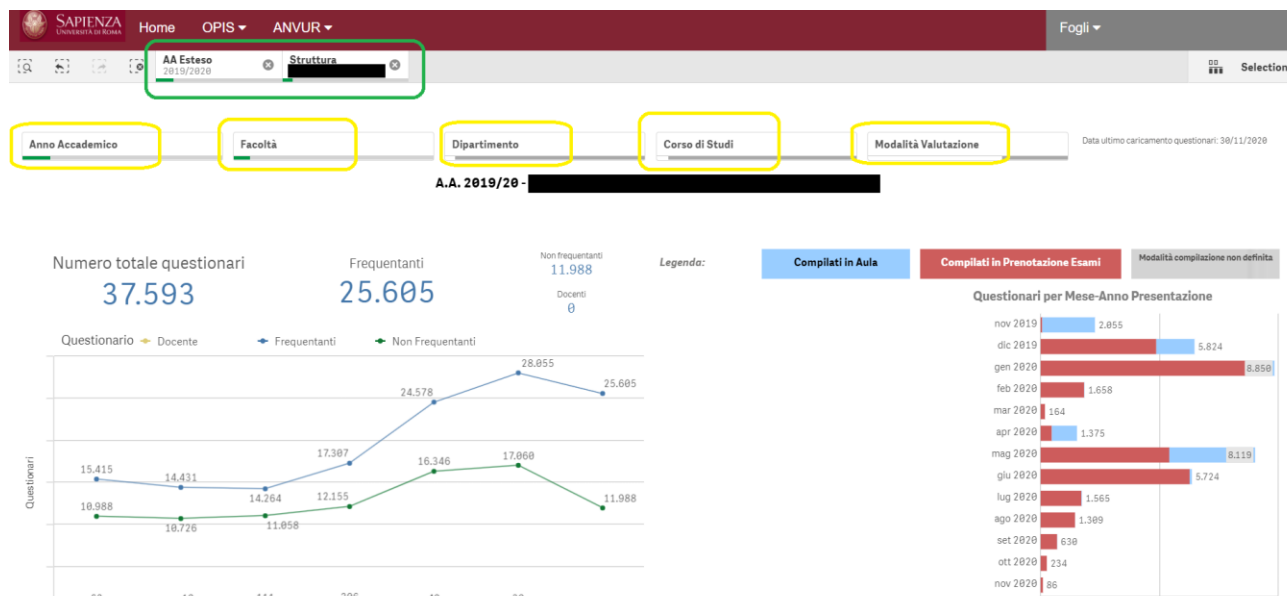


# ACCESSO alle APP



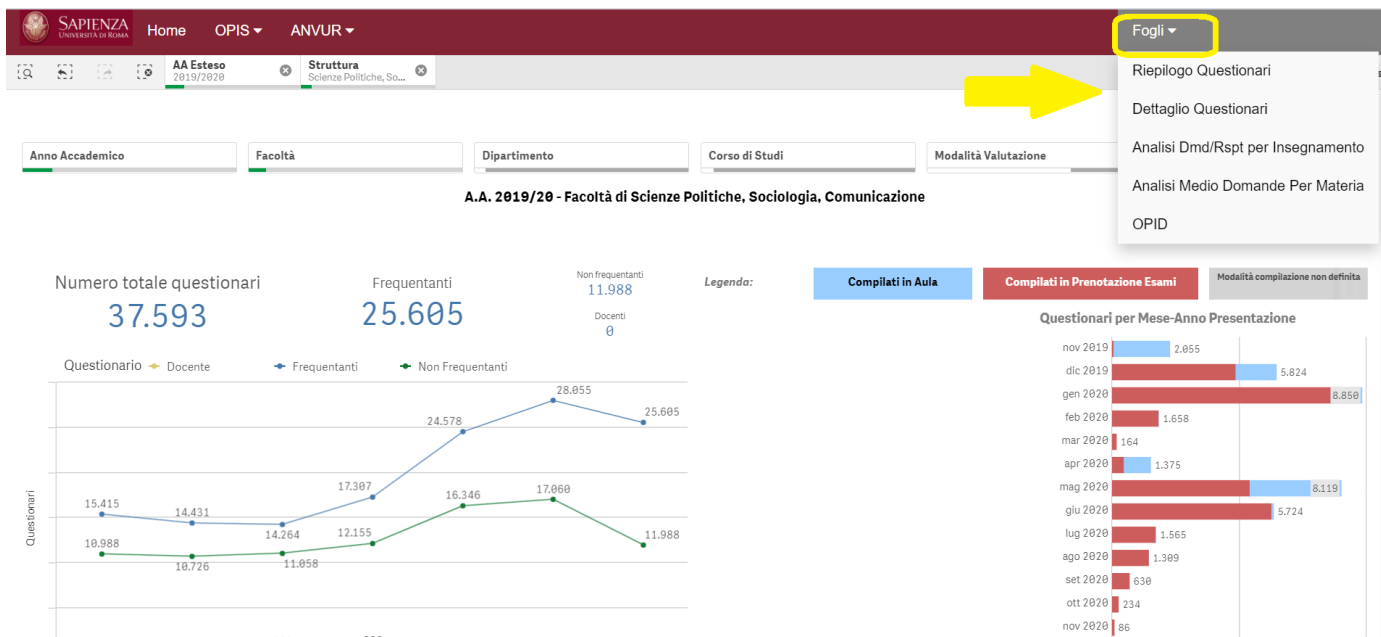
- Ogni utenza ha un diverso grado di accesso ai dati, in relazione ai diritti legati al ruolo.
- Le App hanno un ciclo di aggiornamento continuo che modifica i grafici e le tabelle nel tempo.

# ESPLORAZIONE APP – i filtri



- In giallo sono evidenziati i FILTRI, utili a ridurre i dati secondo necessità.
- In verde le SELEZIONI applicate in modo da conoscere sempre quali sono i parametri che definiscono i numeri.

# ESPLORAZIONE APP – i fogli di navigazione



- In giallo è evidenziata la funzionalità per navigare i vari fogli, è abilitata nel momento in cui si seleziona una delle voci da menù.
- Con la freccia sono indicati tutti i fogli di lavoro navigabili, contenenti ulteriori grafici e tabelle.

# ESPLORAZIONE APP – analisi dati

The screenshot displays the Sapienza University OPIS application interface. At the top, there is a navigation bar with the Sapienza logo, 'Home', 'OPIS', and 'ANVUR' menus, and a 'Fogli' dropdown. Below this, a breadcrumb trail shows 'AA Esteso 2019/2020', 'Struttura', and 'Corso Aggregato'. The main content area features several filter tabs: 'Anno Accademico', 'Modalità Valutazione', 'Corso di Studi', and 'Docente'. A search bar is present with the text 'Search in listbox'. A dropdown menu is open, showing options like 'Compilato in AULA' (highlighted with a green box and arrow) and 'Compilato in fase di PRENOTAZIONE...'. Below the filters, there is a table with columns for 'Totale', 'Studenti Frequentanti', and 'Studenti Non Frequentanti'. The table includes sub-totals and specific data points for 'Compilato in AULA' and 'Compilato in fase di PRENOTAZIONE ESAMI'.

- Selezionando uno dei fogli è possibile analizzare nel dettaglio le informazioni relative ai questionari Opis.
- I dati presenti nelle tabelle/grafici possono essere ulteriormente ridotte grazie ai filtri (in verde)

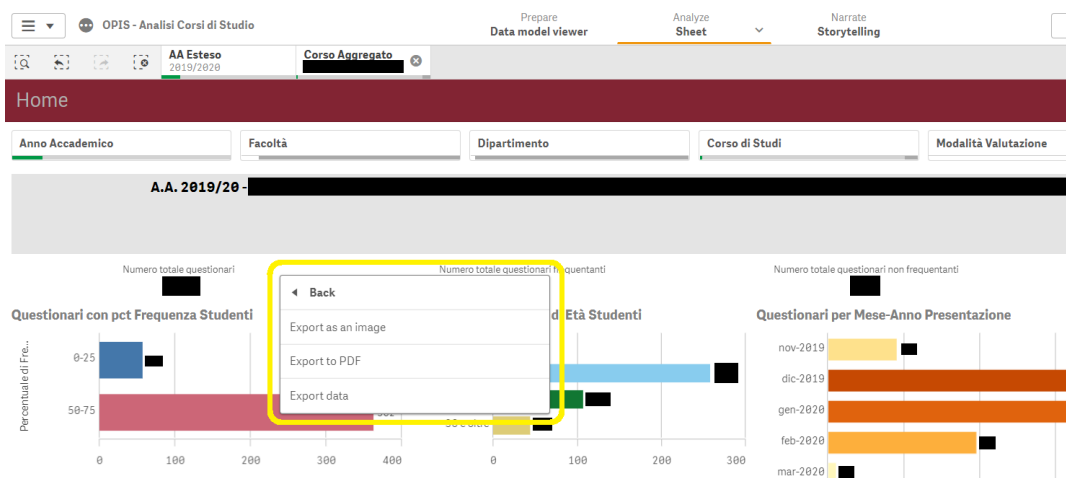


# ESPLORAZIONE APP – elementi tecnici

- *Le selezioni* sono nella parte superiore della APP, possono essere cancellate cliccando sulla X a lato del box (in giallo) o è possibile tornare indietro di un passo con le funzioni a sinistra (in rosso).



- *Per esportare* un qualunque grafico, anche le tabelle, è sufficiente cliccare con il tasto destro del mouse all'interno dell'area del grafico, selezionare la voce *Export*, per poi scegliere la soluzione file immagine, pdf o excel.



# ESPLORAZIONE APP – Logout



 **SAPIENZA**  
UNIVERSITÀ DI ROMA

Username

Password

[> Password recovery](#)  
[> Need help?](#)

Login

© Sapienza Università di Roma - Piazzale Aldo Moro 5, 00185 Roma - (+39) 06 49911 - CF 80209930587 PI 02133771002

- Per disconnettersi dall'applicativo è necessario chiudere il browser.

# FINE TUTORIAL QLIK SENSE – Opis CdS

*Note per presidi, direttori di dipartimento, presidenti CdS, utili per accedere e utilizzare le APP*

## Grazie per l'attenzione



**SAPIENZA**  
UNIVERSITÀ DI ROMA

Tutti i diritti relativi al presente materiale didattico ed al suo contenuto sono riservati a Sapienza e ai suoi autori (o docenti che lo hanno prodotto). È consentito l'uso personale dello stesso da parte dello studente a fini di studio. Ne è vietata nel modo più assoluto la diffusione, duplicazione, cessione, trasmissione, distribuzione a terzi o al pubblico pena le sanzioni applicabili per legge